


Transport- og monterings- vejledning af tanke



Læs venligst denne instruktion igennem, før installation af Deres nyrup/Bokn tank

Transport, opbevaring og behandling

Tanken må ikke lægges på kanten, slæbes eller udsættes for slag og stød. Tanken skal opbevares og transporteres således at den ikke sættes på spidse eller skarpe genstande, og således at den ikke bliver deformeret eller skadet på anden måde.

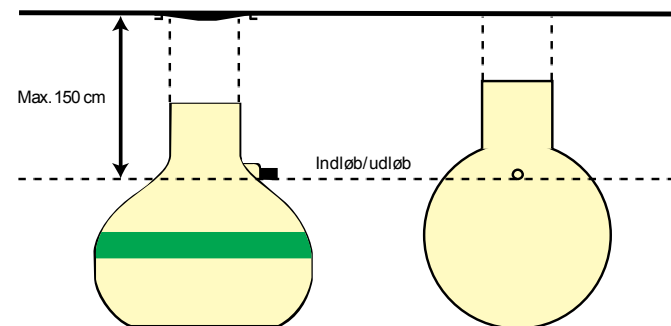
Ved på- og aflæsning skal der anvendes udstyr som sikrer en skånsom behandling.

Tanken må kun løftes i de dertil monterede løfteringe.

Udgravning

Størrelsen af udgravningen til tanken afhænger af jordbundens sammensætning og egenskaber.

Jordbunden skal være bæredygtig og tåle trykket fra en fyldt tank uden at den sætter sig.



Opfyldningsmaterialer

Opfyldningsmaterialer skal bestå af grus med kornfordeling op til 20 mm. Undgå at anvende opfyldningsmaterialer som kan vaskes væk (f.eks. lerholdige materialer). Opfyldningsmaterialet skal endvidere være frit for is og sne.

Montering

Inden tanken placeres, udjævnes og komprimeres mindst 20 cm af det foreskrevne opfyldningsmateriale i bunden af udgravningen. Tanken kontrolleres for evt. transportskader inden den forsigtigt sænkes ned i ud-

gravningen. Opfyldningsmaterialerne omkring tanken stampes lagvis i lag af ca. 25 cm.

Opfyldningsmaterialer over tanken må ikke overstige en tykkelse på 1,5 meter i forhold til bund af tankens indløb eller udløb.

Hvis der er risiko for vand omkring tanken, skal tanken forankres (rekvirer forankringsanvisning!). Løfteringe må ikke anvendes til forankring. Opmærksomheden henledes på at tanken som standart er konstrueret til at modstå udefra kommende vandtryk op til tankens udløb eller indløb (se evt. specifik vejledning på aktuell tank).

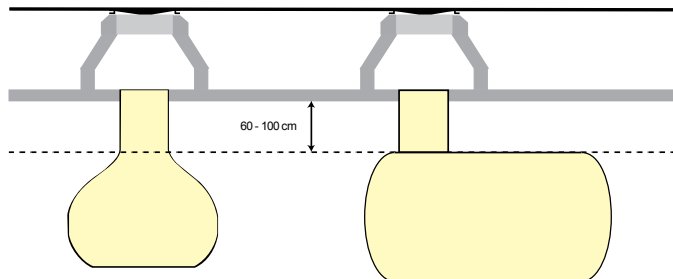
Betonringe må ikke anvendes som opføringsrør, uden at der er støbt en aflastningsplade.

Placering og trafik

Tanken skal placeres således, at det evt. er muligt at komme til med tømmebil, men vær opmærksom på, at tanken ikke tåler trafikbelastning uden, at der er støbt en aflastningsplade.

Kørefast installation

Hvis tanken skal trafikbelastes, må der støbes en aflastningsplade. Pladen skal gå min. 1,0 meter ud over tankens sider. Afstanden fra tanken til underkant plade skal være mellem 60 og 100 cm. Betonpladens tykkelse skal være min. 150 mm og armering Ø 12 mm, c/c 150 mm. Over pladen placeres en tanktopring af beton.



nyrup plast a/s

Kannikevej 1

4296 Nyrup

Tlf.: 57803100

Fax.: 57803301

E-mail: admin@nyrupplast.dk

<http://www.nyrupplast.dk>

April 2010