

We
Build
Reputations™

RIDGID



**STOLTHED
TILLID**

FORNYELSE

TRADITION

TEKNOLOGI





RIDGID®

2

Fastspænding

7

Gevindskæring & notsikning

21

Pressning

55

Rørskæring og -forberedelse

63

Rørbukning

75

Savning

83

Montering & vedligeholdelse

93

Inspektion

105

Diamantboring og -skæring

111

Kamerainspektion, lokalisering og afløbsrensning

123

Opbevaringssystemer

161

Stikordsregister - produkter 169

Stikordsregister - modelnummer 170

Katalognummerindeks 172

Støjniveau 179

Erklæring om EU-overensstemmelse 180

Livstidsgaranti 180

Din succes er vores mål

We Build Reputations™

RIDGID®

RIDGID® har siden 1923 været symbolet på sikkerhed blandt målrettede fagfolk inden for de forskellige håndværk. I Ridge Tool Company tager vi denne arv alvorligt. Det er derfor, at hvert stykke værktøj, som bærer RIDGID®-navnet, er konstrueret efter samme høje standarder for kvalitet, styrke og holdbarhed som den første, ekstra kraftige rørtang for over 80 år siden.

Siden lanceringen af dette revolutionerende produkt har vores egen forventning været at overgå vores kunders forventninger ved at tilbyde brancheførende produkter og support, der giver:

- **Tillid** til, at RIDGID®-produkterne fungerer problemfrit under de barske forhold på håndværkerens arbejdsplads.
- **Effektivitet**, der medfører hurtigere arbejde, flere jobs og større overskud.
- Branchemæssig **innovation**, der hjælper vores kunder til at kunne skabe nye tjenesteydelser og indtægtskilder.

RIDGID®-navnet er et løfte til vores kunder, som vi vedbliver at holde hver eneste dag. Når du vælger det værktøj, som du vil satse dit gode navn og rygte på, skal du vide, at de professionelle vælger det førende mærke på markedet.

Forskellen er markant. Forskellen er RIDGID®.

Kort og godt om RIDGID®:

- RIDGID® Company har sit globale hovedkvarter i Elyria, Ohio, USA.
- RIDGID® Company har været en del af Emerson Electric siden 1966.
- RIDGID® har produktionsanlæg i USA, Asien og Europa.
- På verdensplan sælger RIDGID® sine produkter i mere end 140 lande via sit professionelle distributørnet.
- I 1991 styrkede RIDGID® sin position i Europa med etableringen af selskabets europæiske hovedkvarter og det centrale distributionscenter for EMEA i Leuven, Belgien, i hjertet af Europa.
- Strategiske overtagelser:
1996 Peddinghaus - Gevelsberg, Tyskland
2001 Von Arx - Sissach, Schweiz

Yderligere information om RIDGID® eller Emerson findes på vores websteder www.ridgid.eu og www.emerson.com.



Hvorfor vælger så mange professionelle fagfolk RIDGID®-værktøj? Svaret er enkelt...tillid. Millioner af RIDGID®-værktøjer går på arbejde hver dag på fabrikker, byggepladser og i utallige andre barske miljøer.

Disse værktøjer bruges i ekstremt høje og lave temperaturer, kan holde til skidt og snavs og fungerer sikkert dag ind og dag ud. RIDGID®-værktøjer er kendt verden over som brancheførende produkter, der hjælper professionelle fagfolk som dig med at udføre arbejdet hurtigere og mere sikkert.



Et af designparametrene ved udviklingen af RIDGID®-værktøjer er, at de skal være effektive i brug. Vi indbygger brugervenlighed i hvert eneste produkt. Desuden indbygger vi nyskabende funktioner, der sikrer, at vores værktøjer og maskiner får arbejdet gjort hurtigst muligt uden at gå på kompromis med kvaliteten.

Hos Ridge Tool er det en løbende proces at udvikle og producere innovative produkter, der opfylder de konstant skiftende behov, dit arbejde stiller. Vores teknologier, som er i konstant udvikling, hjælper dig ikke blot med at løse dagens problemer. De er konstrueret til også at kunne opfylde morgendagens behov.

Som pålidelig samarbejdspartner for arbejdende fagfolk lytter vi til dine behov og hører meget gerne dine meninger. Vi bruger derefter disse oplysninger, så vi kan levere de værktøjer, udstyr og support, som du har bedt om.

Vores produkters intuitive funktion hjælper med til at reducere dine omkostninger til arbejds løn. For eksempel er vores sortiment af rør- og afløbslokaliseringsudstyr konstrueret til at være højtydende men enkelt at betjene. Med RIDGID® bruger du mindre tid på at oplære dine medarbejdere og mere tid på at køre din virksomhed.

Selvom vi lever af at sælge værktøj, så hjælper vi dig til at kunne gøre dit arbejde med færre værktøjer. Effektiv funktion betyder flere jobs, højere indtjening og større kundetilfredshed. Vi går helhjertet ind for at finde nye måder, hvorpå vi kan hjælpe dig med at opnå succes og vækst i din virksomhed.



RIDGID® står for et bredt sortiment af nyskabende og enestående værktøjer og tilbyder sine kunder en helhedsløsning til deres rørarbejde: fra gevindskæring over nøtsikning til pressning og fra afløbsrensning til rørispektion og lokalisering... I dag fremstår selskabet som en af verdens førende producenter af udstyr til rørarbejde.



RIDGID®

Nøglesuccesfaktorer

Professionelle medarbejdere

RIDGID® har altid baseret sig på en stab af yderst kompetente og engagerede medarbejdere, som via deres langvarige ansættelse og karriereforløb i selskabet også deler selskabets ønsker og indsats for vækst.

Vore erfarne og engagerede medarbejdere sætter en ære i at levere et professionelt stykke arbejde. Selskabet varetager medarbejdernes fortsatte udvikling og individuelle ambitioner via investering i passende uddannelsesprogrammer.

RIDGID® er overbevist om, at kundetilfredshed kun opnås med medarbejdere, som er højt motiverede og tilfredse!

Stolte traditioner

I mere end 80 år har RIDGID® været en pålidelig partner, som har leveret holdbare produkter i topkvalitet og sat en ære i håndværket. RIDGID® har indtaget sin førende rolle via langvarige og yderst velfungerende engagementer med distributionspartnere og en løbende dialog med fagbrugere af rørværktøj.

Desuden baserer RIDGID® sig på teknologisk ekspertise og traditioner inden for værktøj til rørarbejde og gevindskæringsudstyr med henblik på at konsolidere sin førerposition på disse områder.

På grund af sine stolte traditioner kan RIDGID® tilbyde en totalløsning til rørarbejde og indtager pladsen som leverandør nr. 1 på markedet.

Fortsat innovation

RIDGID® investerer løbende i udvikling af nye produkter med høj forædlingsværdi baseret på den nyeste teknologi. Produktudvikling kræver moderne metoder og teknologi. Konstruktion og udvikling finder sted på Ridge Tools omfattende forsknings- og udviklingscentre overalt i verden.

Denne ufravigelige forpligtelse til fortsat innovation kommer også til udtryk i Ridge Tools strategiske overtagelses- og partnerpolitik.

Takket være sit fortsatte arbejde med udvikling af nye produkter er RIDGID® i stand til at opfylde kravene om hurtigere og mere omkostningseffektivt installationsarbejde.

Central logistik

RIDGID® har lagerfaciliteter og distributionscentre placeret strategiske steder verden over, så vi kan betjene det konstant stigende antal kunder. Det centrale distributionscenter for Europa er beliggende i Leuven, Belgien.

RIDGID®-kunder overalt i verden nyder godt af et optimeret serviceniveau, elektronisk udveksling af data, internetbaserede forhandlerportaler og specialtilpasset logistik understøttet på basis af omfattende IT-programmer.

Logistikken hos RIDGID® er højt avanceret og tilpasset det enkelte marked.



Ridge Tool Company, der er et datterselskab af Emerson, indgår i Emerson Professional Tools™. Emerson (NYSE: EMR) består af mere end 60 divisioner, der driver ca. 245 produktionsvirksomheder på verdensplan med over 110000 medarbejdere og sælger sine produkter i over 150 lande.

Emerson Network Power™ – driftssikre strøm-, præcisionsmiljø- og tilslutningsløsninger til nutidens telekommunikations- og datanetværksinfrastruktur.

Emerson Process Management™ – totaldækkende, proces-industrielle, intelligente feltapparater, præstationssoftware samt konsulent- og konstruktionsekspertise.

Emerson Climate Technologies™ – varme-, ventilations-, luftkonditionerings- og køleteknologier og -systemet til brug i erhvervs- og boligejendomme.

Emerson Storage Solutions™ – nyskabende, stabile og sikre reel- og oplagringsprodukter og -løsninger til bolig-, forretnings- og industriejendomme.

Emerson Professional Tools™ – et bredt sortiment af værktøj og udstyr til håndværksfagene i hele verden.

Emerson Motor Technologies™ – motor- og drevløsninger og specialtilpassede teknologier, der driver alt fra husholdningsapparater til store industriallæg.

Emerson Industrial Automation™ – bevægelsesstyringsystemer og -komponenter; plastsamlings- og præcisionsrengøringsudstyr samt materialeprøvningsudstyr og -tilbehør.

Emerson Appliance Solutions™ – konstruktion og teknologier til design og levering af integrerede apparatløsninger til bolig- og forretningsmarkedet.

RIDGID® opfylder sine kundeforpligtelser

Global virksomhed

RIDGID®-produkter sælges i dag i mere end 140 lande, og kernen i selskabets strategi er placeringen af produktions-, distributions- og salgsfaciliteter på globalt plan.

Lokale RIDGID®-forhandlere og -produkt-demonstratører står klar til at hjælpe professionelle distributionspartnere og slutbrugere.

Effektiv markedsførings- og salgssupport

RIDGID® har i mange år haft en markedsføringsstrategi, som har gjort selskabet til et førende mærke af værktøj og udstyr til rørarbejde.

Distributionspartnere kan gøre brug af produktkataloger, callcentre, reklamekampagner, varemesser, brochurer, kalendere...

Engageret kundeservice

Lokale teams bestående af erfarne kundeservicemedarbejdere assisterer hver dag globale distributionspartnere med fremragende service til deres kunder.

RIDGID® leverer en fremragende eftersalgsservice via et netværk af fabrikker og uafhængige, autoriserede servicecentre for at kunne garantere optimal anvendelse og holdbarhed af sine produkter.

Professionelle uddannelsescentre

RIDGID® foretager store investeringer i uddannelsesprogrammer til selskabets medarbejdere, distributører og slutbrugere.

Uddannelsessteder i Europa:

- Leuven, Belgien
- Gevelsberg, Tyskland
- Karlslunde, Danmark

Alle uddannelsesprogrammer er tilpasset den enkelte kundes behov og krav.



Produkt- og servicesupport online 24/7

Søg i hele produktsortimentet fra RIDGID® på www.ridgid.eu

Vores websted indeholder den nyeste information og support, der findes på dit lokale sprog:

- Nye og eksisterende produkter.
- Bed om en demonstration.
- Kontaktoplysninger.
- Brugsvejledninger.
- Servicecentre.
- Og mere...

Få RIDGID®-service samme sted som fagfolkene

Hvis du ønsker at få optimal service på dit RIDGID®-værktøj og -udstyr, er der intet, som kommer på højde med et autoriseret RIDGID®-servicecenter.

Du kan finde det nærmeste servicecenter online på www.ridgid.eu

Forlang ægte RIDGID®-reservedele

RIDGID®-produkter er konstrueret og bygget efter de højeste kvalitetsstandarder, så de kan udføre bestemte opgaver med optimal og vedvarende effektivitet. Værktøjskomponenterne fremstilles, så de komplementerer hinanden og danner et ideelt fungerende "system". Som på alt andet værktøj er der visse dele, der skal udskiftes en gang imellem. For at bevare de høje præstationsstandarder, du forventer af RIDGID®-værktøj, er det vigtigt at sikre, at du bruger reservedele, som bærer RIDGID®-varemærket.

Kig efter, og forlang, at alle de dele, du køber, bærer mærket "Genuine RIDGID® Replacement Parts". Det er din bedste garanti for toppræstationer, effektivitet og lang holdbarhed.

Reservedels- og reparationsdelskatalog

Et katalog med illustrationer af reservedele til håndværktøj, maskiner og afløbsrensingsprodukter kan fås på forlangende. Det dækker alle værktøjer, der er anført i dette katalog. For at bestille netop de reservedele, du skal bruge, skal du huske at bestille efter de katalognumre, der er angivet i reservedelskataloget, såvel som efter alle andre data, der kan hjælpe os med at undgå fejl ved levering af din bestilling.

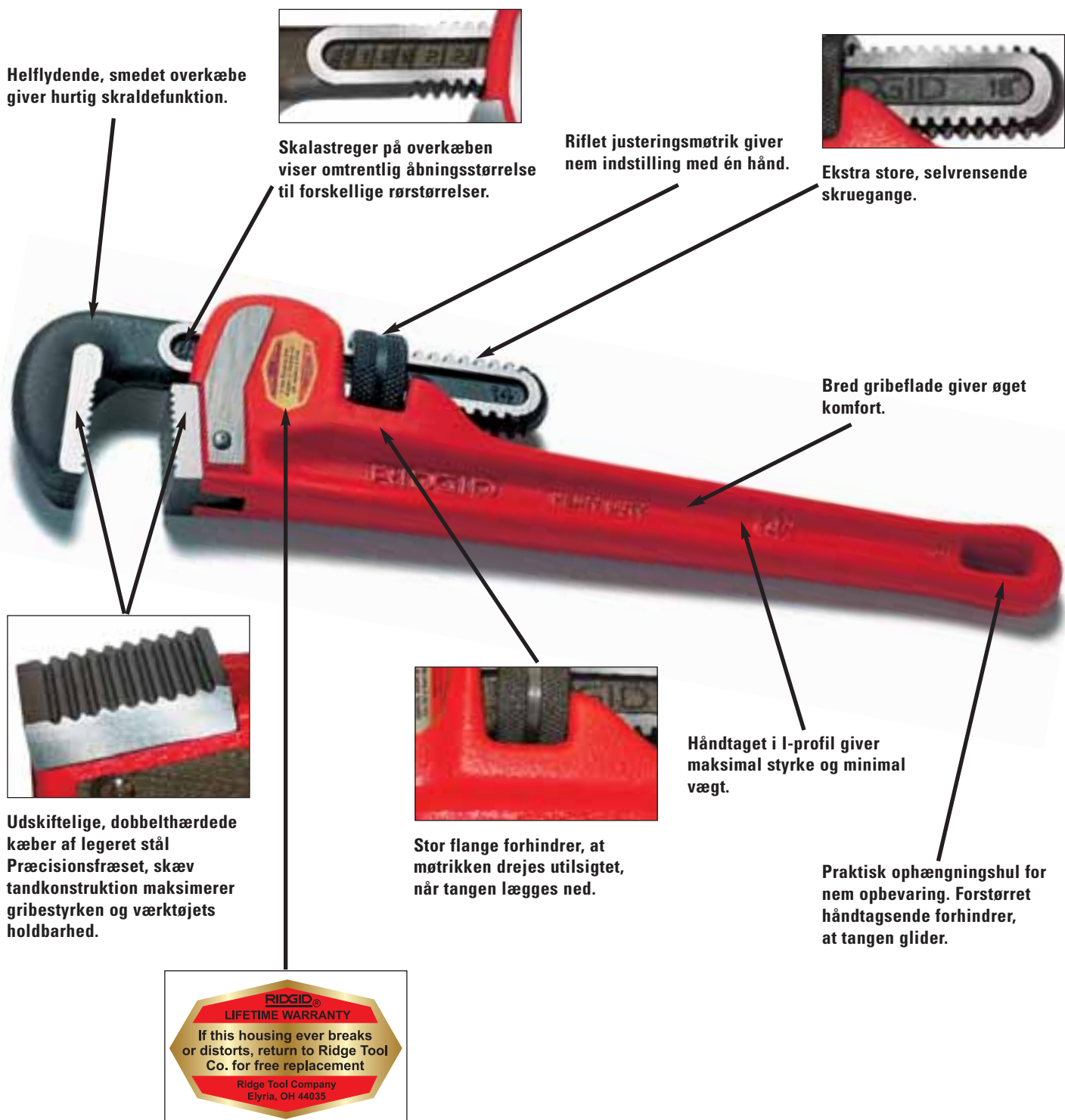


Ridgid® vil gerne holde dig orienteret om nye produkter og tiltag. Registrér dig nu på www.ridgid.eu

RIDGID

RIDGID®-rørtænger er verdensberømte for deres uovertrufne robusthed og driftssikkerhed. Den originale, ekstra kraftige rørtang, der er afbildet herunder, har vundet tillid blandt fagfolk, som arbejder med rør, i over 80 år, fordi den gør arbejdet rigtigt første gang, hver gang. RIDGID®-rørtænger fås også i et bredt sortiment af specialbyggede konfigurationer, ligesom de fås med støbte aluminiumshåndtag, der gennemsnitligt reducerer vægten med 40 %.

En legendes anatomi



RIDGID® livstidsgaranti.

Produceret med stolthed på RIDGID®-hovedkvarteret i Elyria, Ohio, U.S.A.

Fastspænding



Rørtænger

RIDGID® er verdens førende producent af rørværktøj og fremstiller i dag millioner af rørtænger i størrelser og udformninger, som passer til alle typer arbejde. Alle RIDGID® tænger er i dag baseret på det samme tidløse design som den oprindelige RIDGID®-rørtang fra 1923. Den er kopieret mange gange, men aldrig i en bedre version. RIDGID® viser vejen.



Nr. 14

Lige rørtang

- Robust støbejernshus.
- I-formet håndtag med selvspændende overkæbe.
- Letdrejelig stille møtrik.
- Udskiftelige, hærdede kæber.

| Kat. nr. | Model nr. | Størrelse | | Rørkapacitet | | Vægt kg | Std. pakn. |
|----------|-----------|-----------|------|--------------|---------|---------|------------|
| | | tom. | mm | tom. | Y.D. mm | | |
| 31000 | 6 | 6 | 150 | 3/4 | 27 | 0,2 | 6 |
| 31005 | 8 | 8 | 200 | 1 | 34 | 0,3 | 6 |
| 31010 | 10 | 10 | 250 | 1 1/2 | 48 | 0,8 | 6 |
| 31015 | 12 | 12 | 300 | 2 | 60 | 1,2 | 6 |
| 31020 | 14 | 14 | 350 | 2 | 60 | 1,6 | 6 |
| 31025 | 18 | 18 | 450 | 2 1/2 | 76 | 2,6 | 6 |
| 31030 | 24 | 24 | 600 | 3 | 89 | 4,4 | 6 |
| 31035 | 36 | 36 | 900 | 5 | 141 | 8,7 | 1 |
| 31040 | 48 | 48 | 1200 | 6 | 168 | 15,6 | 1 |
| 31045 | 60 | 60 | 1500 | 8 | 219 | 23,3 | 1 |



Nr. E-14

Hjørnerørtang

- Sikrer hurtigere og lettere greb ved rørarbejde, hvor pladsen er begrænset eller tæt på en væg.

| Kat. nr. | Model nr. | Størrelse | | Rørkapacitet | | Vægt kg | Std. pakn. |
|----------|-----------|-----------|-----|--------------|---------|---------|------------|
| | | tom. | mm | tom. | Y.D. mm | | |
| 31050 | E-6 | 6 | 150 | 3/4 | 27 | 0,2 | 6 |
| 31055 | E-8 | 8 | 200 | 1 | 34 | 0,3 | 6 |
| 31060 | E-10 | 10 | 250 | 1 1/2 | 48 | 0,8 | 6 |
| 31065 | E-12 | 12 | 300 | 2 | 60 | 1,2 | 6 |
| 31070 | E-14 | 14 | 350 | 2 | 60 | 1,6 | 6 |
| 31075 | E-18 | 18 | 450 | 2 1/2 | 76 | 2,6 | 6 |
| 31080 | E-24 | 24 | 600 | 3 | 89 | 4,4 | 6 |
| 31085 | E-36 | 36 | 900 | 5 | 141 | 8,7 | 1 |



Nr. 14

Rørtang med ekstra kraftigt skaft

- Kæbeåbning parallelt med skaftet og fremadrettet. Gør det let og bekvemt at arbejde, hvor der er begrænset plads.

| Kat. nr. | Model nr. | Størrelse | | Rørkapacitet | | Vægt kg | Std. pakn. |
|----------|-----------|-----------|-----|--------------|---------|---------|------------|
| | | tom. | mm | tom. | Y.D. mm | | |
| 89435 | 14 | 14 | 350 | 2 | 60 | 1,0 | 6 |
| 89440 | 18 | 18 | 450 | 2 1/2 | 76 | 2,6 | 6 |
| 89445 | 24 | 24 | 600 | 3 | 89 | 4,4 | 6 |



Nr. 10

Rapwrench® (Rørtang med hammerhoved)

- Huset er dybere og fladere, så rørtangen også kan anvendes som hammer hvor nødvendigt.

| Kat. nr. | Model nr. | Størrelse | | Rørkapacitet | | Vægt kg | Std. pakn. |
|----------|-----------|-----------|-----|--------------|---------|---------|------------|
| | | tom. | mm | tom. | Y.D. mm | | |
| 31395 | 10 | 10 | 250 | 1 1/2 | 48 | 0,9 | 6 |



Armaturnøgle

- Med smalle kæber til arbejde, hvor der er begrænset plads.
- Kæber uden tænder.
- Ideel til kvadratisk eller rektangulært gods.

| Kat. nr. | Model nr. | Størrelse | | Rørkapacitet | | Vægt kg | Std. pakn. |
|----------|-----------|-----------|-----|--------------|---------|---------|------------|
| | | tom. | mm | tom. | Y.D. mm | | |
| 31400 | — | 12 | 300 | 3/8 - 2 5/8 | 10 - 67 | 1,1 | 6 |



Nr. 14

RapidGrip (Rørtang med lyngreb)

- Hurtig og sikker fastspænding.
- 100% én-håndsbetjent.
- Fjederbelastede kæber med lynbetjening.

| Kat. nr. | Model nr. | Størrelse | | Rørkapacitet | | Vægt kg | Std. pakn. |
|----------|-----------|-----------|-----|--------------|---------|---------|------------|
| | | tom. | mm | tom. | Y.D. mm | | |
| 10348 | 10 | 10 | 250 | 1 1/2 | 48 | 1,0 | 1 |
| 10358 | 14 | 14 | 350 | 2 | 60 | 1,6 | 1 |

Tænger i aluminium

- Næsten 40% lettere end tilsvarende modeller i støbejern.
- Kæber og øvrige dele er de samme som til RIDGID®-tænger i HD-udførelse.



Nr. 814

Lige rørtang i aluminium

| Kat. nr. | Model nr. | Størrelse | | Rørkapacitet | | Vægt kg | Std. pakn. |
|----------|-----------|-----------|------|--------------|---------|---------|------------|
| | | tom. | mm | tom. | Y.D. mm | | |
| 31090 | 810 | 10 | 250 | 1 1/2 | 48 | 0,4 | 6 |
| 47057 | 812 | 12 | 300 | 2 | 60 | 0,7 | 6 |
| 31095 | 814 | 14 | 350 | 2 | 60 | 1,1 | 6 |
| 31100 | 818 | 18 | 450 | 2 1/2 | 76 | 1,7 | 6 |
| 31105 | 824 | 24 | 600 | 3 | 89 | 2,7 | 6 |
| 31110 | 836 | 36 | 900 | 5 | 141 | 5,0 | 1 |
| 31115 | 848 | 48 | 1200 | 6 | 168 | 8,4 | 1 |



Nr. E-914

Hjørnerørtang i aluminium

| Kat. nr. | Model nr. | Størrelse | | Rørkapacitet | | Vægt kg | Std. pakn. |
|----------|-----------|-----------|-----|--------------|---------|---------|------------|
| | | tom. | mm | tom. | Y.D. mm | | |
| 90107 | E-910 | 10 | 250 | 1 1/2 | 48 | 0,4 | 6 |
| 90117 | E-914 | 14 | 350 | 2 | 60 | 1,1 | 6 |
| 90122 | E-918 | 18 | 450 | 2 1/2 | 76 | 1,7 | 6 |
| 90127 | E-924 | 24 | 600 | 3 | 89 | 2,7 | 6 |



Nr. 14

Hjørnerørtang i aluminium

| Kat. nr. | Model nr. | Størrelse | | Rørkapacitet | | Vægt kg | Std. pakn. |
|----------|-----------|-----------|-----|--------------|---------|---------|------------|
| | | tom. | mm | tom. | Y.D. mm | | |
| 31120 | 14 | 14 | 350 | 2 | 60 | 0,9 | 6 |
| 31125 | 18 | 18 | 450 | 2 1/2 | 76 | 1,6 | 6 |
| 31130 | 24 | 24 | 600 | 3 | 89 | 2,7 | 6 |



Nr. 18

NYHED**Aluminium RapidGrip®**

| Kat. nr. | Model nr. | Størrelse | | Rørkapacitet | | Vægt kg | Std. pakn. |
|----------|-----------|-----------|-----|--------------|---------|---------|------------|
| | | tom. | mm | tom. | Y.D. mm | | |
| 12693 | 14 | 14 | 350 | 2 | 50 | 1,0 | 6 |
| 12698 | 18 | 18 | 450 | 3 | 75 | 2,2 | 6 |



Dele til rørtænger

Se katalog med dele til håndværktøj for oplysning om yderligere dele til rørtænger.



| Størrelse | | | Skaftdele | | | Bøsning | Stift | Underkæbe bøsn./stift | Fjeder- enhed | Over- kæbe |
|-----------|------------|---------|--------------|----------------|-------------------|-------------|-------------|--------------------------|------------------|---------------|
| | | | Lige jern | Hjørne jern | Lige aluminium | | | | | |
| Lige | Hjørne | Rørkap. | Kat. nr. | Kat. nr. | Kat. nr. | Kat. nr. | Kat. nr. | Kat. nr. | Kat. nr. | |
| 6 | E-6 | 3/4 | 31420 | 31470 | — | 31570 | 31575 | 31560 | 31565 | 31555 |
| 8 | E-8 | 1 | 31425 | 31475 | — | 31595 | 31600 | 31585 | 31590 | 31580 |
| 10 | E-10 | 1 1/2 | 31430 | 31480 | 31510 | 31615 | 31625 | 31610 | 31620 | 31605 |
| 12 | E-12 | 2 | 31435 | 31485 | — | 31645 | 31650 | 31635 | 31640 | 31630 |
| 14 | E-14 | 2 | 31440 | 31490 | 31515 | 31665 | 31650 | 31635 | 31660 | 31655 |
| 18 | E-18 | 2 1/2 | 31445 | 31495 | 31520 | 31685 | 31690 | 31675 | 31680 | 31670 |
| 24 | E-24 | 3 | 31450 | 31500 | 31525 | 31710 | 31715 | 31700 | 31705 | 31695 |
| 36 | E-36 | 5 | 31455 | 31505 | 31530 | 31735 | 31740 | 31725 | 31730 | 31720 |
| 48 | — | 6 | 31460 | — | 31535 | 31760 | 31765 | 31750 | 31755 | 31745 |
| 60 | — | 8 | 31465 | — | — | 31785 | 31790 | 31775 | 31780 | 31770 |
| 10 | Rapwrench* | 1 1/2 | 32775 | — | — | 31615 | 31625 | 31610 | 31620 | 31605 |

Kæde- rørtang

- Dobbeltkæbe for hurtig skraldefunktionsmåde i begge retninger.
- HD-modellen har udskiftelige kæber af værktøjsstål.
- Aluminiumsmodellen har skaft og kæbe ud-i-ét i smedet værktøjsstål.
- Ideel, hvor pladsen er begrænset.



Nr. C-14

| Kat. nr. | Model nr. | Type | Længde mm | Størrelse | | Rørkapacitet | | Kædelængde | | Vægt kg | Std. pkn. |
|----------|-----------|------|-----------|-----------|---------|--------------|-----|------------|-----|---------|-----------|
| | | | | tom. | Y.D. mm | tom. | mm | tom. | mm | | |
| 31310 | C-12 | Alu | 300 | 2 | 60 | 4 | 100 | 15 3/4 | 390 | 0,8 | 1 |
| 31315 | C-14 | HD | 320 | 2 | 60 | 5 | 125 | 18 1/2 | 460 | 1,2 | 1 |
| 31320 | C-18 | HD | 435 | 2 1/2 | 76 | 5 | 125 | 20 1/4 | 500 | 2,7 | 1 |
| 31325 | C-24 | HD | 580 | 3 | 89 | 5 | 125 | 20 1/4 | 500 | 3,7 | 1 |
| 31330 | C-36 | HD | 700 | 4 1/2 | 110 | 7 1/2 | 185 | 29 | 725 | 7,1 | 1 |

Udskiftningskæder

| Model nr. | Skaft | Kæber | Stift | Kæde |
|-----------|-------|-------|-------|-------|
| C-12 | 32525 | — | 32535 | 32530 |
| C-14 | 32540 | 32550 | 32560 | 32545 |
| C-18 | 32565 | 32575 | 32580 | 32570 |
| C-24 | 32585 | 32590 | 32580 | 32570 |
| C-36 | 32595 | 32600 | 32610 | 32605 |

Stroptang

- Konstrueret til arbejde med blanke (polerede) rør.
- Stærk, vævet nylonstrop giver et fast greb.
- Strop belagt med polyurethan, så skrammer undgås.
- Løse stropper leveres.

| Kat. nr. | Model nr. | Strop-længde | | Strop-bredde | | Rørkapacitet | | Rørkapacitet Y.D. | | Vægt kg | Std. pkn. |
|----------|-----------|--------------|------|--------------|----|--------------|-----|-------------------|-----|---------|-----------|
| | | tom. | mm | tom. | mm | tom. | mm | tom. | mm | | |
| 31335 | 1 | 17 | 425 | 1/2 | 12 | 2 | 60 | 3 1/2 | 90 | 0,5 | 1 |
| 31340 | 2 | 17 | 425 | 1 1/8 | 30 | 2 | 60 | 3 1/2 | 90 | 0,8 | 1 |
| 31345 | 2 | 30 | 760 | 1 1/8 | 30 | 2 | 60 | 5 1/2 | 135 | 0,8 | 1 |
| 31350 | 2 | 24 | 600 | 1 1/8 | 30 | 2 | 60 | 5 1/2 | 135 | 0,8 | 1 |
| 31355 | 2P* | 17 | 425 | 1 1/16 | 27 | 2 | 60 | 3 1/2 | 90 | 0,8 | 1 |
| 31360 | 5 | 29 1/4 | 750 | 1 3/4 | 45 | 5 | 141 | 7 | 175 | 0,9 | 1 |
| 31365 | 5 | 48 | 1200 | 1 3/4 | 45 | 5 | 141 | 12 | 300 | 0,9 | 1 |
| 31370 | 5P* | 29 1/4 | 750 | 1 3/4 | 45 | 5 | 141 | 5 1/2 | 135 | 1,0 | 1 |

* Modeller til plastrør.

Løse stropper

| Kat. nr. | Model nr. | Skaft | Stift | Strop |
|----------|-----------|-------|-------|-------|
| 31335 | 1 (17") | 32005 | 32010 | 31990 |
| 31340 | 2 (24") | 32040 | 32045 | 32015 |
| 31345 | 2 (30") | 32040 | 32045 | 32020 |
| 31350 | 2 (48") | 32040 | 32045 | 32025 |
| 31355 | 2p | 32040 | 32045 | 32035 |
| 31360 | 5 | 32075 | 32080 | 32050 |
| 31365 | 5 | 32075 | 32080 | 32055 |
| 31370 | 5p | 32075 | 32080 | 32065 |



Nr. 2

Stilbar nøgle

- Med den særlige kæbekonstruktion griber nøglen fast på flere sider.
- Sekskantmøtrikker, firkantmøtrikker, unioner og armaturømløbere.
- Ekstrabred model, som er ideel til at fastgøre møtrikker i vaske og badekar.

| Kat. nr. | Model nr. | Type | Længde | | Kapacitet | | Rørkapacitet | Vægt kg | Std. pagn. |
|----------|-----------|---------------|--------|-----|---------------|---------|--------------|---------|------------|
| | | | tom. | mm | tom. | mm | | | |
| 31305 | E-110 | Vandlåsnøgle | 9 1/2 | 240 | 1 1/8 - 2 5/8 | 29 - 67 | — | 0,6 | 6 |
| 31275 | 17 | Stilbar nøgle | 14 1/2 | 362 | 5/8 - 1 1/4 | 16 - 30 | — | 2,0 | 6 |
| 31280 | 25 | Stilbar nøgle | 20 | 500 | 1 - 2 | 25 - 50 | — | 4,0 | 6 |



Nr. E-110

2-hånds tang

- Kromvanadium-stål.
- Induktionshærdede kæber.



'S' - 1"

Model med "S"-formede kæber

| Kat. nr. | Model nr. | Størrelse | | Rørkapacitet | | Vægt kg | Std. pagn. |
|----------|------------|-----------|-----|--------------|---------|---------|------------|
| | | tom. | mm | tom. | Y.D. mm | | |
| 19261 | S - 1/2" | 9 1/2 | 245 | 1/2 | 35 | 0,4 | 6 |
| 19271 | S - 1" | 12 1/2 | 320 | 1 | 42 | 0,8 | 6 |
| 19281 | S - 1 1/2" | 16 1/2 | 415 | 1 1/2 | 60 | 1,4 | 6 |
| 19291 | S - 2" | 21 | 534 | 2 | 70 | 2,6 | 6 |
| 19301 | S - 3" | 25 | 630 | 3 | 120 | 4,2 | 6 |



45° - 1"

Model med 45° kæber

| Kat. nr. | Model nr. | Størrelse | | Rørkapacitet | | Vægt kg | Std. pagn. |
|----------|--------------|-----------|-----|--------------|---------|---------|------------|
| | | tom. | mm | tom. | Y.D. mm | | |
| 19211 | 45° - 1/2" | 9 1/2 | 245 | 1/2 | 35 | 0,4 | 6 |
| 19221 | 45° - 1" | 12 1/2 | 320 | 1 | 42 | 0,8 | 6 |
| 19231 | 45° - 1 1/2" | 16 1/2 | 420 | 1 1/2 | 60 | 1,4 | 6 |
| 19241 | 45° - 2" | 21 | 540 | 2 | 70 | 2,7 | 6 |
| 19251 | 45° - 3" | 25 | 630 | 3 | 120 | 3,5 | 6 |



90° - 1"

Model med 90° kæber

| Kat. nr. | Model nr. | Størrelse | | Rørkapacitet | | Vægt kg | Std. pagn. |
|----------|--------------|-----------|-----|--------------|---------|---------|------------|
| | | tom. | mm | tom. | Y.D. mm | | |
| 19161 | 90° - 1" | 12 | 310 | 1 | 42 | 0,8 | 6 |
| 19171 | 90° - 1 1/2" | 16 1/2 | 420 | 1 1/2 | 60 | 1,4 | 6 |
| 19181 | 90° - 2" | 22 | 560 | 2 | 70 | 2,7 | 6 |
| 19191 | 90° - 3" | 24 1/2 | 625 | 3 | 105 | 4,1 | 6 |
| 19201 | 90° - 4" | 29 1/2 | 750 | 4 | 130 | 4,9 | 6 |



Den skandinaviske rørtang

- 2-håndstang med kraftige kæber.



| Kat. nr. | Model nr. | Størrelse | | Rørkapacitet | | Vægt kg | Std. pakn. |
|----------|-----------|-----------|-----|--------------|---------|---------|------------|
| | | tom. | mm | tom. | Y.D. mm | | |
| 18371 | 1140 | 8 1/2 | 215 | 3/4 | 27 | 0,4 | 6 |
| 18381 | 1141 | 11 | 280 | 1 | 34 | 0,7 | 6 |
| 18391 | 1142 | 14 3/4 | 375 | 1 1/2 | 48 | 1,3 | 6 |
| 18401 | 1143 | 21 1/2 | 545 | 2 1/2 | 76 | 2,8 | 6 |
| 27931 | 1144 | 28 1/2 | 720 | 3 1/2 | 89 | 5,3 | 1 |

Nr. 1142

Kraftig vandpumpe-tang

- Lige, riflet kæbekonstruktion.
- En kraftigere konstruktion egnet til arbejde, hvor pladsen er begrænset.

| Kat. nr. | Model nr. | Type | Længde | | Kapacitet | | Vægt kg | Std. pakn. |
|----------|-----------|--------------------------|--------|-----|-----------|-----|---------|------------|
| | | | tom. | mm | tom. | mm | | |
| 62347 | 707 | Kraftige vandpumpetænger | 7 | 178 | 3/4 | 19 | 0,2 | 6 |
| 62352 | 710 | Kraftige vandpumpetænger | 10 | 254 | 1 1/2 | 38 | 0,5 | 6 |
| 16473 | 713 | Kraftige vandpumpetænger | 13 | 330 | 2 1/2 | 64 | 0,9 | 6 |
| 62362 | 716 | Kraftige vandpumpetænger | 16 | 406 | 4 | 100 | 1,2 | 1 |
| 80475 | 734 | Vandpumpetang | 10 | 254 | 2 | 51 | 0,4 | 6 |



Vandpumpetang

- Utroligt holdbart kromvanadium-stål.
- Ny kæbekonstruktion, som griber øjeblikkeligt om røret.
- Kæberne forbliver parallel i alle stillinger.

| Kat. nr. | Model nr. | Størrelse | | Rørkapacitet | | Vægt kg | Std. pakn. |
|----------|-----------|-----------|-----|--------------|---------|---------|------------|
| | | tom. | mm | tom. | Y.D. mm | | |
| 18681 | 175 | 6 3/4 | 175 | 1 | 34 | 0,2 | 6 |
| 18691 | 240 | 9 1/2 | 240 | 1 1/4 | 43 | 0,3 | 6 |
| 18701 | 300 | 11 3/4 | 300 | 1 1/2 | 48 | 0,6 | 6 |

Nr. 240



Kæderørtang

- Konstrueret og dimensioneret for ekstra kraft til det tunge arbejde.
- Smedede, hærdede kæber.
- Vendbare kæber på alle modeller bortset fra model 3215.
- Hærdede kædeled og -stifter.

| Kat. nr. | Model nr. | Rørkapacitet | | Kædelængde | | Brudbelastning | | Vægt kg | Std. pakn. |
|----------|-----------|--------------|-----------|------------|------|----------------|--------|---------|------------|
| | | tom. | Y.D. mm | tom. | mm | lb. | kg | | |
| 92660 | 3215 | 4 - 18 | 114 - 457 | 74 1/2 | 1892 | 56.000 | 25.401 | 71 | 1 |
| 92665 | 3229 | 1/4 - 2 1/2 | 13 - 73 | 17 1/2 | 445 | 13.800 | 6.260 | 5 | 1 |
| 92670 | 3231 | 3/4 - 4 | 26 - 114 | 22 1/2 | 572 | 17.600 | 7.983 | 10 | 1 |
| 92675 | 3233 | 1 - 6 | 33 - 168 | 32 | 813 | 20.100 | 9.117 | 13 | 1 |
| 92680 | 3235 | 1 1/2 - 8 | 48 - 219 | 40 1/2 | 1029 | 22.000 | 9.979 | 18 | 1 |
| 92685 | 3237 | 2 - 12 | 60 - 323 | 55 1/2 | 1410 | 31.000 | 14.061 | 30 | 1 |



Skiftenøgler

- Fremstillet af kromvanadium-stål.
- Smedet og hærdet for ekstra holdbarhed.
- Cobaltbelagt overflade for reduceret rustdannelse.
- Måleskala på kæben for hurtig indstilling.
- Blikkenslagerskiftenøgler med bred åbning har udvidede tilspidsede kæber og et kompakt håndtag, der er perfekt til svært tilgængelige områder.

| Kat. nr. | Model nr. | Beskrivelse | Længde | | Kapacitet | | Vægt kg | Std. pagn. |
|----------|-----------|---|--------|-----|-----------|----|---------|------------|
| | | | tom. | mm | tom. | mm | | |
| 86902 | 756 | Skiftenøgle | 6 | 150 | 3/4 | 20 | 0,1 | 1 |
| 86907 | 758 | Skiftenøgle | 8 | 200 | 7/8 | 25 | 0,2 | 1 |
| 86912 | 760 | Skiftenøgle | 10 | 250 | 1 1/8 | 30 | 0,3 | 1 |
| 86917 | 762 | Skiftenøgle | 12 | 300 | 1 5/16 | 35 | 0,6 | 1 |
| 86922 | 765 | Skiftenøgle | 15 | 375 | 1 11/16 | 40 | 1,3 | 1 |
| 86927 | 768 | Skiftenøgle | 18 | 450 | 2 1/16 | 50 | 2,3 | 1 |
| 86932 | 774 | Skiftenøgle | 24 | 600 | 2 7/16 | 60 | 4,2 | 1 |
| 16503 | 776 | Blikkenslagerskiftenøgle m. bred åbning | 6 | 150 | 7/8 | 25 | 0,4 | 2 |
| 16508 | 777 | Blikkenslagerskiftenøgle m. bred åbning | 8 | 200 | 1 1/8 | 30 | 0,5 | 2 |
| 16513 | 778 | Blikkenslagerskiftenøgle m. bred åbning | 10 | 250 | 1 5/16 | 35 | 0,7 | 2 |



Nr. 765



Nr. 778

NYHED

Rørtang med udveksling

- Mangledobler drejekraften, som påføres røret.
- Ideelt til koblinger og samlinger, som er fastlåst på grund af ælde eller beskadigelse.

| Kat. nr. | Model nr. | Rørkapacitet | | Vægt kg | Std. pagn. |
|----------|-----------|--------------|---------|---------|------------|
| | | tom. | Y.D. mm | | |
| 31375 | S-2 | 2 | 60 | 3,3 | 1 |
| 31380 | S-4A | 5 | 141 | 15,2 | 1 |
| 31385 | S-6A | 6 | 168 | 20,6 | 1 |
| 31390 | S-8A | 8 | 219 | 31,1 | 1 |



Bundventilnøgle

- Griber om bundventiler op til 2" i wc-kumme, badekar og håndvask.
- Anvendes til montering og udtagning af 1" - 2" røripler.
- Kæberne udvides ved excentrisk påvirkning og er vendbare til anvendelse på forskellige dimensioner.



Nr. 342

| Kat. nr. | Model nr. | Kapacitet | | Vægt kg | Std. pagn. |
|----------|-----------|-----------|---------|---------|------------|
| | | tom. | mm | | |
| 31405 | 342 | 1 - 2 | 25 - 50 | 0,7 | 1 |

Servantehantetænger

- Fjederbelastede kæber af smedet værktøjsstål for hurtig én-håndsbetjening.
- Hovedet holdes på plads i alle stillinger op til 90° med en strammefjeder.
- Teleskopskaft på nr. 1017 og 1019 er hurtigt justerbart for længder fra 10" til 17" .

| Kat. nr. | Model nr. | Type | Længde | | Kapacitet | | Vægt kg | Std. pagn. |
|----------|-----------|-------------------|---------|-----------|---------------|---------|---------|------------|
| | | | tom. | mm | tom. | Y.D. mm | | |
| 31170 | 1010 | Servantehantetang | 10 | 250 | 3/8 - 1 1/4 | 17 - 43 | 0,8 | 1 |
| 31175 | 1017 | Teleskopskaft | 10 - 17 | 250 - 425 | 3/8 - 1 1/4 | 17 - 43 | 0,9 | 1 |
| 31180 | 1019 | Teleskopskaft | 10 - 17 | 250 - 425 | 1 1/4 - 2 1/2 | 43 - 76 | 0,9 | 1 |



Nr. 1017


Blikkenslagerskiftenøgle m. bred åbning
RIDGID

Transportable rørbænke

- Værktøjshylde og ben kan klappes sammen for let transport.
- Den store rørholder er bygget ud over de forreste ben, så arbejdsfeltet er frit.
- Komplet med huller til ophængning af værktøj, rørstøtte, 3 anordninger til rørbukning og en spindelskrue til loftstøtte af rør.

Bænkørholder



Nr. 40-A

| Kat. nr. | Model nr. | Rørkapacitet | | Vægt kg | Std. pagn. |
|----------|-----------|--------------|---------|---------|------------|
| | | tom. | mm | | |
| 40130 | 40-A | 1/8 - 2 1/2 | 10 - 76 | 22,0 | 1 |

Bænk med kæderørholder

- Nr. 425 er let og kompakt og har en selvslående hurtiglås og bærehåndtag, som letter transport.
- Nr. 460 har en større arbejdsflade med henblik på øget rørkapacitet og en skrå loftsstøtte.

| Kat. nr. | Model nr. | Rørkapacitet | | Vægt kg | Std. pagn. |
|----------|-----------|--------------|----------|---------|------------|
| | | tom. | mm | | |
| 16703 | 425 | 1/8 - 2 1/2 | 3 - 60 | 14,5 | 1 |
| 72037 | 460 | 1/8 - 6 | 10 - 168 | 21,4 | 1 |



Nr. 425



Nr. 460



Nr. 460



Nr. 425

NYHED

Rørbænkbeslag med kæderørholder

- Robust støbejernsramme.
- Kæber af værktøjsstål.
- Udstyret med rørstøtte, anordning til rørbukning og værktøjsbakke.
- Ben og forbindingsrør medfølger ikke.



| Kat. nr. | Model nr. | Rørkapacitet | | Vægt kg | Std. pagn. |
|----------|-----------|--------------|----------|---------|------------|
| | | tom. | mm | | |
| 40165 | 560 | 1/8 - 5 | 10 - 141 | 11,7 | 1 |



Nr. 425



Nr. 460

Kæderørholdere

- Robust støbejernskonstruktion.
- Kæber af værktøjsstål.
- Praktisk rørstøtte og anordning til rørbukning.
- Kapacitet fra 1/8" til 8".
- Der kan fås 2 modeller til plastrør.
- De tandløse kæber er belagt med neopren, så ridser undgås.



| Kat. nr. | Model nr. | Rørkapacitet | | Vægt kg | Std. pagn. |
|----------|-----------|--------------|----------|---------|------------|
| | | tom. | mm | | |
| 40185 | BC210 | 1/8 - 2 1/2 | 10 - 76 | 3,5 | 1 |
| 40195 | BC410 | 1/8 - 4 | 10 - 114 | 6,7 | 1 |
| 40190 | BC210P* | 1/2 - 2 7/8 | 15 - 70 | 3,4 | 1 |
| 40200 | BC410P* | 1/2 - 4 1/2 | 15 - 110 | 6,6 | 1 |
| 40205 | BC510 | 1/8 - 5 | 10 - 141 | 6,8 | 1 |
| 40210 | BC610 | 1/4 - 6 | 14 - 168 | 11,1 | 1 |
| 40215 | BC810 | 1/2 - 8 | 21 - 219 | 17,3 | 1 |

* Til plastrør.

Bænk-rørholdere

- Bøjle og krop er fremstillet af robust støbejern.
- Kæber af værktøjsstål.
- Bekvem rørstøtte og anordning til rørbukning.



| Kat. nr. | Model nr. | Rørkapacitet | | Vægt kg | Std. pagn. |
|----------|-----------|--------------|----------|---------|------------|
| | | tom. | mm | | |
| 40080 | 21 | 1/8 - 2 | 10 - 60 | 4,0 | 1 |
| 40085 | 22 | 1/8 - 2 1/2 | 10 - 76 | 5,9 | 1 |
| 40090 | 23 | 1/8 - 3 | 10 - 89 | 9,0 | 1 |
| 40100 | 25 | 1/8 - 4 | 10 - 114 | 12,6 | 1 |
| 40110 | 27 | 1/8 - 6 | 10 - 168 | 29,6 | 1 |

Transportable rørholdere

- Fremstillet af holdbart støbejern.
- Kæber af værktøjsstål.
- Fastgøres let til arbejdsbord eller stolpe.
- Passer på 4" planke.



| Kat. nr. | Model nr. | Rørkapacitet | | Vægt kg | Std. pagn. |
|----------|-----------|--------------|---------|---------|------------|
| | | tom. | mm | | |
| 40125 | 39 | 1/8 - 2 1/2 | 10 - 76 | 7,0 | 1 |

Svejestyr

- Fremstillet af robust materiale.
- Konstrueret til at modstå belastninger og varme.
- Maskinbearbejdede drejemøtrikker og stifter.
- Specialkædeskruer for let og problemfri montering af rørholder på rør.

| Kat. nr. | Model nr. | Beskrivelse | Rørkapacitet | | Vægt kg | Std. pagn. |
|----------|-----------|-------------------------|--------------|----------|---------|------------|
| | | | tom. | mm | | |
| 40220 | 461 | Svejestyr til lige rør | 1/2 - 8 | 21 - 219 | 7,0 | 1 |
| 40225 | 462 | Svejestyr til grenrør | 1/2 - 12 | 21 - 324 | 8,4 | 1 |
| 40230 | 463 | Svejestyr til bøjninger | 2 1/2 - 8 | 76 - 219 | 6,4 | 1 |
| 40235 | 464 | Svejestyr til flanger | 2 1/2 - 8 | 76 - 219 | 7,8 | 1 |

Nr. 461
Svejestyr til lige rør

Nr. 462
Svejestyr til grenrør

Nr. 463
Svejestyr til bøjninger

Nr. 464
Svejestyr til flanger



Arbejdsborde

- Kraftig konstruktion.
- Robust træarbejdsplade, som er specialbehandlet til at modstå vand og støv.
- De kraftige, rørformede ben er konstrueret til tunge belastninger.
- Arbejdsbordene er lette at opstille, klappe sammen og transportere.
- Leveres i 3 størrelser.

Arbejdsbord
model 1100



| Kat. nr. | Model nr. | Størrelse cm | Bordplades tykkelse mm | Højde cm | Vægt kg | Std. pagn. |
|----------|-----------|--------------|------------------------|----------|---------|------------|
| 16601 | 1100 | 83 x 50 | 30 | 80,0 | 21,0 | 1 |

Arbejdsbord
model 1300



| Kat. nr. | Model nr. | Størrelse cm | Bordplades tykkelse mm | Højde cm | Vægt kg | Std. pagn. |
|----------|-----------|--------------|------------------------|----------|---------|------------|
| 16361 | 1300 | 108 x 62 | 25 | 83,6 | 34,0 | 1 |

Arbejdsbord
model 1400



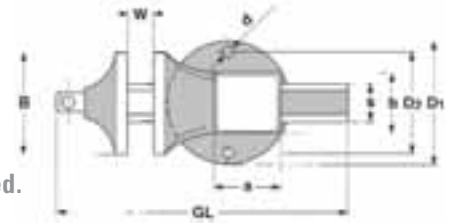
| Kat. nr. | Model nr. | Størrelse cm | Bordplades tykkelse mm | Højde cm | Vægt kg | Std. pagn. |
|----------|-----------|--------------|------------------------|----------|---------|------------|
| 15841 | 1400 | 107 x 75 | 35 | 84,0 | 40,0 | 1 |

RIDGID Peddinghaus

RIDGID® Peddinghaus skruestikkenes, som er blevet fremstillet i Tyskland gennem mere end 100 år, er berømte for deres kvalitet og holdbarhed.

- 100% smedet stålkonstruktion, som er 3 gange stærkere end støbejern.
- Hærdede, riflede kæber for optimal holdbarhed.
- Stor, hærdet ambolt for optimal brugervenlighed.

- Maskinbearbejdede, hærdede glideflader.
- Valset, dobbelt Acme-gevindskruer for præcisionsarbejde og holdbarhed.
- Afmonterbar stålspindelme-trik.
- Måleskala.



Matador

- Professionel bænkskruestik til værksteder.



| Kat. nr. | Model nr. | Rør-kapacitet | Matador: Mål mm (se tegning) | | | | | | | | Vægt kg |
|----------|-----------|---------------|------------------------------|-----|-----|----|-----------|-----|-----|----|---------|
| | | | B | W | GL | S | axb | D1 | D2 | d | |
| 10803 | 100 | — | 100 | 125 | 270 | 36 | 65 x 60 | 120 | 90 | 11 | 6,0 |
| 10804 | 120 | — | 120 | 150 | 340 | 50 | 75 x 70 | 150 | 115 | 14 | 10,0 |
| 10805 | 140 | — | 140 | 200 | 440 | 55 | 95 x 90 | 180 | 145 | 14 | 18,0 |
| 10806 | 160 | — | 160 | 225 | 500 | 65 | 120 x 110 | 180 | 145 | 14 | 25,0 |
| 10807 | 180 | — | 180 | 225 | 500 | 65 | 120 x 110 | 180 | 145 | 14 | 26,0 |

Superior

- Professionel skruestik med indbyggede rørkæber til anvendelse i montørbranchen.



| Kat. nr. | Model nr. | Rør-kapacitet | Superior: Mål mm (se tegning) | | | | | | | | Vægt kg |
|----------|-----------|---------------|-------------------------------|-----|-----|----|-----------|-----|-----|----|---------|
| | | | B | W | GL | S | axb | D1 | D2 | d | |
| 10814 | 120 | 3/8" - 3" | 120 | 150 | 340 | 50 | 75 x 70 | 150 | 115 | 14 | 10,0 |
| 10815 | 140 | 1/2" - 3 1/2" | 140 | 200 | 440 | 55 | 95 x 90 | 180 | 145 | 14 | 18,0 |
| 10816 | 160 | 1/2" - 4" | 160 | 225 | 500 | 65 | 120 x 110 | 180 | 145 | 14 | 25,0 |

Junior

- Mellemstor skruestik til fagfolk og mere omfattende gør-det-selv-arbejde.



| Kat. nr. | Model nr. | Rør-kapacitet | Junior: Mål mm (se tegning) | | | | | | | | Vægt kg |
|----------|-----------|---------------|-----------------------------|-----|-----|----|---------|-----|-----|----|---------|
| | | | B | W | GL | S | axb | D1 | D2 | d | |
| 10808 | 120 | — | 120 | 130 | 330 | 50 | 75 x 70 | 150 | 115 | 14 | 10,0 |
| 10809 | 140 | — | 140 | 180 | 430 | 55 | 95 x 85 | 180 | 145 | 14 | 18,0 |



360° drejefod

- Med denne drejefod kan emner fastspændes i skruestikken i alle stillinger.



| Kat. nr. | Type | Vægt kg | Std. pakn. |
|----------|-------------------------------|---------|------------|
| 10213 | Drejefod - Matador 100 | 0,9 | 1 |
| 10214 | Drejefod - Matador 120 | 1,3 | 1 |
| 10215 | Drejefod - Matador 140 / 180 | 3,0 | 1 |
| 10217 | Drejefod - Junior 120 | 1,3 | 1 |
| 10218 | Drejefod - Junior 140 | 3,0 | 1 |
| 10616 | Drejefod - Superior 120 | 1,3 | 1 |
| 10617 | Drejefod - Superior 140 / 160 | 3,0 | 1 |

Fastgørelsesskruer

- Til fastgørelse af skruestik på bæk.



| Kat. nr. | Type | Vægt kg | Std. pakn. |
|----------|----------------------------------|---------|------------|
| 10223 | Fastgørelsesskrue - Matador 100 | 1,4 | 1 |
| 10224 | Fastgørelsesskrue - Matador 120 | 2,1 | 1 |
| 10225 | Fastgørelsesskrue - Junior 120 | 2,1 | 1 |
| 10730 | Fastgørelsesskrue - Superior 120 | 2,1 | 1 |

Mekaniske elevatorer


- Anvendes til at hæve/sænke skruestikken til korrekt arbejds højde.



Højdeindstilling: 200 mm

| Kat. nr. | Type | Vægt kg | Std. pakn. |
|----------|--|---------|------------|
| 10313 | Mekanisk elevator - Matador 100 | 13,0 | 1 |
| 10314 | Mekanisk elevator - Matador 120 | 13,0 | 1 |
| 10315 | Mekanisk elevator - Matador 140 / 180 | 13,0 | 1 |
| 10725 | Mekanisk elevator - Superior 120 | 13,0 | 1 |
| 10726 | Mekanisk elevator - Superior 140 / 160 | 13,0 | 1 |
| 10733 | Mekanisk elevator - Junior 120 | 13,0 | 1 |
| 10734 | Mekanisk elevator - Junior 140 | 13,0 | 1 |

Automatiske elevatorer



Højdeindstilling: 300 mm


| Kat. nr. | Type | Vægt kg | Std. pakn. |
|----------|---|---------|------------|
| 10323 | Automatisk elevator - Matador 100 | 15,0 | 1 |
| 10324 | Automatisk elevator - Matador 120 | 15,0 | 1 |
| 10325 | Automatisk elevator - Matador 140 | 15,0 | 1 |
| 10335 | Automatisk elevator - Matador 160 / 180 | 15,0 | 1 |
| 10727 | Automatisk elevator - Superior 120 | 15,0 | 1 |
| 10728 | Automatisk elevator - Superior 140 | 15,0 | 1 |
| 10729 | Automatisk elevator - Superior 160 | 15,0 | 1 |
| 10731 | Automatisk elevator - Junior 120 | 15,0 | 1 |
| 10732 | Automatisk elevator - Junior 140 | 15,0 | 1 |

Peddi-Lift

- Den mekaniske elevator klappes sammen under arbejdsbordet, så arbejdspladsen kan anvendes til andet arbejde.



| Kat. nr. | Type | Vægt kg | Std. pakn. |
|----------|----------------------------|---------|------------|
| 10331 | Kun Peddi-Lift | 14,0 | 1 |
| 10337 | Peddi-Lift med Matador 120 | 24,0 | 1 |




Multiplus

Professionel universalskruestik med beslag til bukning og opretning.

- Eget til bøjning af stål, rustfrit stål og hydraulikrør samt udretning af stålband.
- Spindlen på Multiplus 120 / 160 udøver en kraft på 2,5 / 3,5 tons, hvilket muliggør bøjning af rustfri stålør, AISI 304, op til 22 / 28 mm med 1,5 mm vægtykkelse.
- Leveres komplet med anvendelsesklare 15 mm - 18 mm - 22 mm formere, opretningsambolt og 2 hjørnestøtter.

**NYHED
MULTIPLUS 120**



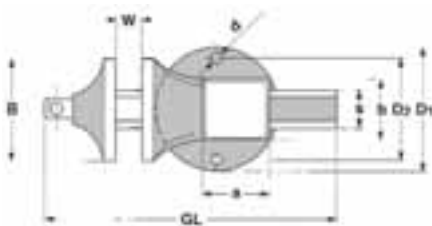
Den enestående konstruktion og de indbyggede kvalitetsfunktioner gør denne skruestik til et af de mest anvendelige håndværktøjer i de seneste årtier. Et ægte 3-i-1 værktøj til fastspænding, bukning og opretning.

| Kat. nr. | Model nr. | Rørkapacitet | Multiplus: Mål mm (se tegning) | | | | | | | | Vægt kg |
|----------|-----------|--------------|--------------------------------|-----|-----|----|-----------|-----|-----|----|---------|
| | | | B | W | GL | S | axb | D1 | D2 | d | |
| 35821 | 120 | — | 120 | 140 | 390 | 50 | 75 x 75 | 150 | 115 | 14 | 20,0 |
| 15318 | 160 | — | 160 | 240 | 535 | 65 | 120 x 110 | 180 | 145 | 14 | 37,0 |

Tilbehør

| Kat. nr. | Model nr. | Beskrivelse | Radius | Multiplus 120 | Multiplus 160 | Vægt kg | Std. pagn. |
|----------|-----------|-------------------|--------|---------------|---------------|---------|------------|
| 83636 | — | 12 mm bukkeformer | 62 mm | + | + | 0,8 | 1 |
| 83556 | — | 15 mm bukkeformer | 62 mm | x | x | 1,0 | 1 |
| 83566 | — | 18 mm bukkeformer | 77 mm | x | x | 2,0 | 1 |
| 83576 | — | 22 mm bukkeformer | 114 mm | x | x | 2,0 | 1 |
| 83646 | — | 28 mm bukkeformer | 114 mm | N/A | + | 2,0 | 1 |
| 83606 | — | Opretteværktøj | — | x | x | 1,5 | 1 |

x = standard, + = tilvalg, N/A = findes ikke



Løse kæber

Med hurtigt monterbare kæber fra RIDGID® Peddinghaus kan Matador tilpasses til håndtering af alle typer arbejde, hvor emnet fastspændes sikkert og korrekt.



Løse stålørkæber



Løse plastkæber



Løse stålørkæber



Løse Prismatic-stålørkæber

| Kat. nr. | Type | Vægt kg | Std. pakn. |
|----------|-----------------------------|---------|------------|
| 10834 | Rørkæber - 120 | 0,5 | 1 |
| 10835 | Rørkæber - 140 | 0,7 | 1 |
| 10836 | Rørkæber - 160 | 0,9 | 1 |
| 10837 | Rørkæber - 180 | 1,0 | 1 |
| 10844 | Sæt med 2 plastkæber - 120 | 0,4 | 1 |
| 10845 | Sæt med 2 plastkæber - 140 | 0,5 | 1 |
| 10846 | Sæt med 2 plastkæber - 160 | 0,5 | 1 |
| 10847 | Sæt med 2 plastkæber - 180 | 0,6 | 1 |
| 10874 | Sæt med 2 stålørkæber - 120 | 1,8 | 1 |
| 10875 | Sæt med 2 stålørkæber - 140 | 1,5 | 1 |
| 10876 | Sæt med 2 stålørkæber - 160 | 2,1 | 1 |
| 10884 | Sæt med 2 prismekæber - 120 | 1,0 | 1 |
| 10885 | Sæt med 2 prismekæber - 140 | 1,3 | 1 |
| 10886 | Sæt med 2 prismekæber - 160 | 1,8 | 1 |

Hængslede Pioneer rørskruestikke

- Fremstillet af holdbart støbejern.
- Udskiftelige, hædede stålørkæber.
- Valset spindelgevind.
- Leveres i 3 modeller (2" - 3" - 4").



| Kat. nr. | Model nr. | Beskrivelse | Kapacitet | | Vægt kg |
|----------|-----------|-------------------|-----------|----------|---------|
| | | | tom. | mm | |
| 11052 | 2 | Pionier-skruestik | 1/8 - 2 | 10 - 60 | 4,3 |
| 11053 | 3 | Pionier-skruestik | 1/8 - 3 | 10 - 89 | 6,5 |
| 11054 | 4 | Pionier-skruestik | 1/8 - 4 | 10 - 114 | 10,0 |

Transportabel arbejdsbænk med rørskruestik

Transportabel arbejdsbænk udstyret med rørskruestik

- Rørbukningsplade.
- Hylde til opbevaring af værktøj og hængslet gulvplade for større stabilitet.
- Specialkonstrueret sikkerhedslås, som sikrer, at arbejdsbænken ikke falder forover.



| Kat. nr. | Model nr. | Beskrivelse | Kapacitet | | Vægt kg |
|----------|-----------|---------------------|-----------|---------|---------|
| | | | tom. | mm | |
| 12202 | 2 | Pionier-arbejdsbænk | 1/8 - 2 | 10 - 60 | 23,0 |
| 12203 | 3 | Pionier-arbejdsbænk | 1/8 - 3 | 10 - 89 | 30,0 |

- Model nr. 2 bukker 1/2" til 1 1/2" rør.
- Model nr. 3 bukker 1" til 2" rør.

Tilbehør

| Kat. nr. | Model nr. | Beskrivelse | Kapacitet | | Vægt kg |
|----------|-----------|------------------------------------|-----------|----|---------|
| | | | tom. | mm | |
| 12022 | — | Fastgørelsesskrue til model nr. 2* | — | — | 1,4 |
| 12223 | — | Fastgørelsesskrue til model nr. 3* | — | — | 1,4 |

* Begge modeller kan monteres med Matador eller Superior Model 120 skruestik (kræver fastspændingsskrue).

Ambolte

Sænkmedet stålkonstruktion. Slebet, hærdet overflade.

- Findes i vægtversioner fra 35 til 125 kg.
- Model 9 og 12 har værktøjsplaceringshuller.



Ambolt med 2 horn



Transportabelt understel passer til alle ambolte 380 x 460 x 550 mm Kat. nr. 14200.

| Ambolt med 2 horn - Model nr. | 5 | 9 | 12 |
|-------------------------------|-----------|-----------|-----------|
| Kat. nr. | 14165 | 14169 | 14190 |
| Vægt kg | 35 | 75 | 125 |
| Bredde, amboltbane mm | 95 | 125 | 130 |
| Længde, amboltbane mm | 205 | 265 | 300 |
| Længde, horn mm | 135 | 185 | 210 |
| Totallængde mm | 475 | 635 | 720 |
| Totalhøjde mm | 200 | 265 | 310 |
| Fod mm | 170 x 195 | 235 x 275 | 270 x 345 |



Gevindskæring & notsikning



RIDGID®-gevindskæredstyr kombinerer fremragende gevindkvalitet med robusthed og brugervenlighed.

Overbevis dig selv om, hvorfor RIDGID®-gevindskæredstyr af millioner af brugere anses for at være det bedste, man kan købe for penge.

Der er ingen erstatning: Insister på ægte RIDGID®-gevindskæredstyr.

Skralderørkluppe

11-R Manuelle rørklupsæt & skralde

- Kraftig støbejernskonstruktion.
- "Let startende" bakkegeometri for lettere gevindstart.
- Ny bakkeprofil for fremragende gevindkvalitet.
- Større og flere kølemiddelhuller for bedre smøring af bakker.
- Dækplade af støbejern for øget styrke og mere ensartet gevindkvalitet.



| Kat. nr. | Model | Beskrivelse | Bakker | Vægt (kg) | Std. pakn. |
|----------|-------|---|--------|-----------|------------|
| 13073 | 11-R | 3/8" - 1 1/4" HØJRE Klup & metalkasse | BSPT | 14,1 | 1 |
| 13078 | 11-R | 3/8" - 2" HØJRE Klup & metalkasse | BSPT | 18,4 | 1 |
| 13083 | 11-R | 1/2" - 1 1/4" HØJRE Klup & metalkasse | BSPT | 13,3 | 1 |
| 13088 | 11-R | 1/2" - 2" HØJRE Klup & metalkasse | BSPT | 17,5 | 1 |
| 13093 | 11-R | 3/8" - 2" VENSTRE-HØJRE Klup & metalkasse | BSPT | 34,0 | 1 |

Tilbehør

| Kat. nr. | Model | Beskrivelse | Vægt (kg) | Std. pakn. |
|----------|------------|------------------------|-----------|------------|
| 13798 | 11-R | Metalkasse | 6,5 | 1 |
| 37777 | 11-R/R-200 | Skralde & håndtag, SÆT | 2,4 | 1 |



12-R Rørkluppe med udvendig skralde

- Skærehovederne låses fast i skralden og afmonteres ved at udløse skraldeknoppen.
- Leveres i en transportkasse af plastik.



| Model nr. | Kapacitet (tommer) | Kat. nr. | | | Vægt (kg) | Std. pakn. |
|-----------|--------------------|----------|-------|-------|-----------|------------|
| | | BSPT* | NPT | NPSM | | |
| 12-R | 1/2 - 2 | 65255 | 36475 | 36510 | 15,8 | 1 |
| 12-R | 1/8 - 2 | 65285 | 36505 | — | 20,7 | 1 |

* Højre.

Tilbehør

| Kat. nr. | Model | Beskrivelse | Vægt (kg) | Std. pakn. |
|----------|-------|--------------------------|-----------|------------|
| 38625 | 12-R | Metalkasse til 6 hoveder | 7,0 | 1 |
| 97375 | 12-R | Metalkasse til 9 hoveder | 8,0 | 1 |
| 21218 | 12-R | Plastikkasse | 2,5 | 1 |
| 38555 | 12-R | Skraldering og - håndtag | 2,3 | 1 |

Tregangskluppe

Tre størrelser i én brugervenlig enhed.

- Bruger gevindbakker, 12-R.
- Indbyggede styreenheder til rør.



| Model nr. | Kapacitet (tommer) | Højre VS | Venstre VS | Højre HS | Højre HS til rustfrit stål | Vægt (kg) | Std. pakn. |
|-----------|--------------------|----------|------------|----------|----------------------------|-----------|------------|
| 31-A BSPT | 1/2, 3/4, 1 | 65320 | — | — | — | 4,6 | 1 |

Se side 24 for skærehoveder
Se side 25 for bakker



Se side 39 for at få oplysninger om olie

RIDGID

Komplette skærehoveder

VS-bakker: Anbefales til gevindskæring af standardstålrør.

HS-bakker: Anbefales til gevindskæring af stålrør med større styrke.

Model nr. 11-R



| Bakke materiale eller -type | | Nominal rørstørrelse | | | | | | | | |
|-----------------------------|---------|----------------------|-------|-------|-------|-------|-------|--------|--------|-------|
| | | 1/8" | 1/4" | 3/8" | 1/2" | 3/4" | 1" | 1 1/4" | 1 1/2" | 2" |
| (BSPT) | | | | | | | | | | |
| VS | HØJRE | 65550 | 65555 | 65560 | 65565 | 65570 | 65575 | 65580 | 12553 | 12558 |
| HS | HØJRE | — | — | 65620 | 65625 | 65630 | 65635 | 65640 | — | — |
| HS | VENSTRE | 13028 | 13033 | 13038 | 13043 | 13048 | 13053 | 13058 | 13063 | 13068 |
| (BSPP) | | | | | | | | | | |
| VS | HØJRE | — | — | 65680 | 65685 | 65690 | 65695 | 65700 | — | — |
| (NPT) | | | | | | | | | | |
| VS | HØJRE | 37025 | 37030 | 37035 | 37040 | 37045 | 37050 | 37055 | 20923 | 20943 |
| HS | HØJRE | 37095 | 37100 | 37105 | 37110 | 37115 | 37120 | 37125 | 20928 | 20948 |
| (NPSM) | | | | | | | | | | |
| VS | HØJRE | 37165 | 37170 | 37175 | 37180 | 37185 | 37190 | 37195 | — | — |

11-R Gevindhoveder også egnet til brug med 600/690-maskindrev.

Model nr. 12-R



| Bakke materiale eller -type | | Nominal rørstørrelse | | | | | | | | |
|-----------------------------|-------|----------------------|-------|-------|-------|-------|-------|--------|--------|-------|
| | | 1/8" | 1/4" | 3/8" | 1/2" | 3/4" | 1" | 1 1/4" | 1 1/2" | 2" |
| (BSPT) | | | | | | | | | | |
| VS | HØJRE | 65950 | 65955 | 65960 | 65965 | 65970 | 65975 | 65980 | 65985 | 65990 |
| HS | HØJRE | — | — | — | 66040 | 66045 | 66050 | 66055 | 66060 | 66065 |
| Plastbelagt | HØJRE | — | — | — | 25026 | 24016 | 24026 | 24036 | 24046 | 24056 |
| (BSPP) | | | | | | | | | | |
| VS | HØJRE | — | 49932 | 49937 | 49942 | 49947 | 49952 | — | 49962 | 49967 |
| (NPT) | | | | | | | | | | |
| VS | HØJRE | 37375 | 37380 | 37385 | 37390 | 37395 | 37400 | 37405 | 37410 | 37415 |
| VS | LH | — | — | — | 37435 | 37440 | 37445 | 37450 | 37455 | 37460 |
| HS | HØJRE | 37465 | 37470 | 37475 | 37480 | 37485 | 37490 | 37495 | 37500 | 37505 |
| HS til rustfrit stål | HØJRE | 37510 | 37515 | 37520 | 37525 | 37530 | 37535 | 37540 | 37545 | 37550 |
| HS til PVC | HØJRE | — | — | — | 83460 | 83465 | 83470 | 83475 | 83480 | 83485 |
| HS til IMC | HØJRE | — | — | — | 92690 | 92695 | 92700 | 92705 | 92710 | 92715 |
| HS til plastbelagte | HØJRE | — | — | — | 51857 | 51862 | 51867 | 51872 | 51877 | 51882 |
| (NPSM) | | | | | | | | | | |
| VS | HØJRE | 37555 | 37560 | 37565 | 37570 | 37575 | 37580 | 37585 | 37590 | 37595 |

12-R Gevindhoveder også egnet til brug med 700-maskindrev.

Model nr. 00-R



| Bakke materiale eller -type | | Nominal rørstørrelse | | | | | | | | |
|-----------------------------|-------|----------------------|-------|-------|-------|-------|-------|--------|--------|----|
| | | 1/8" | 1/4" | 3/8" | 1/2" | 3/4" | 1" | 1 1/4" | 1 1/2" | 2" |
| (BSPT) | | | | | | | | | | |
| VS | HØJRE | 65705 | 65710 | 65715 | 65720 | 65725 | 65730 | — | — | — |
| HS | HØJRE | 65765 | 65770 | 65775 | 65780 | 65785 | 65790 | — | — | — |
| (BSPP) | | | | | | | | | | |
| VS | HØJRE | — | 65795 | 65800 | 65805 | 65810 | 65815 | — | — | — |
| (NPT) | | | | | | | | | | |
| VS | HØJRE | 36875 | 36880 | 36885 | 36890 | 36895 | 36900 | — | — | — |
| HS | HØJRE | 36935 | 36940 | 36945 | 36950 | 36955 | 36960 | — | — | — |
| HS til rustfrit stål | HØJRE | 36965 | 36970 | 36975 | 36980 | 36985 | 36990 | — | — | — |
| (NPSM) | | | | | | | | | | |
| VS | HØJRE | 36995 | 37000 | 37005 | 37010 | 37015 | 37020 | — | — | — |

Skraldering og - håndtag, 00-R (38540).

Conduit

| Bakke materiale eller -type | | Nominal rørstørrelse | | | |
|-----------------------------|-------|----------------------|-------|-------|-------|
| | | 20 mm | 25 mm | 32 mm | 40 mm |
| (ISO) | | | | | |
| VS | HØJRE | 75005 | 75010 | 75015 | 75020 |

Bakker

VS-bakker: Anbefales til gevindskæring af standardstålrør.

HS-bakker: Anbefales til gevindskæring af stålrør med større styrke.

Rørbakker til 11-R, 12-R, 00-R, 111-R, 0-R skralderørkluppe eller 30A, 31A tregangskluppe



| Bakke materiale eller -type | | Nominel rørstørrelse (gevind pr. tomme) | | | | | | | | |
|--|---------|---|-----------|-----------|-----------|-----------|-------------|-----------------|-----------------|-------------|
| (BSPT) | | 1/8" - 28 | 1/4" - 19 | 3/8" - 19 | 1/2" - 14 | 3/4" - 14 | 1" - 11 | 1 1/4" - 11 | 1 1/2" - 11 | 2" - 11 |
| VS | HØJRE | 66110 | 66115 | 66120 | 66125 | 66130 | 66135 | 66140 | 66145 | 66150 |
| HS | HØJRE | 66310 | 66315 | 66320 | 66325 | 66330 | 66335 | 66340 | 66345 | 66350 |
| HS vendbare* | HØJRE | — | — | 56337 | 56342 | 56347 | 56352 | 56357 | 56362 | 56367 |
| HS til plastbelagt | HØJRE | — | — | — | 15261 | 15271 | 15281 | 15291 | 15301 | 15311 |
| HS | VENSTRE | 66405 | 66410 | 66415 | 66420 | 66425 | 66430 | 66435 | 66440 | 66445 |
| (BSPP) | | 1/8" - 28 | 1/4" - 19 | 3/8" - 19 | 1/2" - 14 | 3/4" - 14 | 1" - 11 | 1 1/4" - 11 | 1 1/2" - 11 | 2" - 11 |
| VS | HØJRE | 66190 | 66195 | 66200 | 66205 | 66210 | 66215 | 66220 | 66225 | 66230 |
| VS | VENSTRE | — | 66280 | 66285 | 66290 | 66295 | 66300 | 66305 | — | — |
| Nominel rørstørrelse (gevind pr. tomme) | | | | | | | | | | |
| (NPT) | | 1/8" - 27 | 1/4" - 18 | 3/8" - 18 | 1/2" - 14 | 3/4" - 14 | 1" - 11 1/2 | 1 1/4" - 11 1/2 | 1 1/2" - 11 1/2 | 2" - 11 1/2 |
| VS | HØJRE | 37810 | 37815 | 37820 | 37825 | 37830 | 37835 | 37840 | 37845 | 37850 |
| HS | HØJRE | 37855 | 37860 | 37865 | 37870 | 37875 | 37880 | 37885 | 37890 | 37895 |
| HS | VENSTRE | 38045 | 38050 | 38055 | 38060 | 38065 | 38070 | 38075 | 38080 | 38085 |
| HS til PVC | HØJRE | — | 70680 | 70685 | 70690 | 70695 | 70700 | 70705 | 70710 | 70715 |
| HS vendbare* | HØJRE | — | — | — | 49707 | 49712 | 49717 | 49722 | 49727 | 49732 |
| (NPSM) | | 1/8" - 27 | 1/4" - 18 | 3/8" - 18 | 1/2" - 14 | 3/4" - 14 | 1" - 11 1/2 | 1 1/4" - 11 1/2 | 1 1/2" - 11 1/2 | 2" - 11 1/2 |
| VS | HØJRE | 37945 | 37950 | 37955 | 37960 | 37965 | 37970 | 37975 | 37980 | 37985 |
| Nominel conduit-størrelse i mm (gevindstigning i mm) | | | | | | | | | | |
| (ISO) | | 16 - 1,5 | 20 - 1,5 | 25 - 1,5 | 32 - 1,5 | 40 - 1,5 | | | | |
| VS | HØJRE | — | 85830 | 76305 | 85835 | 76315 | | | | |

Rørbakker til R-200 skralderørkluppe



| Bakke materiale eller -type | | Nominel rørstørrelse (gevind pr. tomme) | | | | | | | | |
|---|-------|---|-----------|-----------|-----------|-----------|---------|-------------|-------------|---------|
| (BSPT) British Standard Pipe Taper | | 1/8" - 28 | 1/4" - 19 | 3/8" - 19 | 1/2" - 14 | 3/4" - 14 | 1" - 11 | 1 1/4" - 11 | 1 1/2" - 11 | 2" - 11 |
| VS | HØJRE | 38677 | 38682 | 38687 | 38692 | 38697 | 38702 | 38707 | 38712 | 38717 |

Rørbakker til 65R-C & 65R-TC skralderørkluppe

| Bakke materiale eller -type | | (BSPT) British Std. Pipe Taper | | (NPT) National Pipe Taper | | Std. pakn. |
|-----------------------------|-------|--------------------------------|--|---------------------------|--|------------|
| | | 1" til 2" - 11 TPI | | 1" til 2" - 11 1/2 TPI | | |
| HS | HØJRE | 66450 | | 38100 | | 1 |
| HS til rustfrit stål | HØJRE | — | | 38105 | | 1 |
| HS til støbejern | HØJRE | — | | 38110 | | 1 |

*Bakkerne kan vendes i skærehovedet for gevindskæring eller genopretning af beskadigede gevind tæt ved væg.

Model 600 Elektrisk rørdrev

Rørkapacitet: 1/8" - 1 1/4"



Funktioner

- Motor: Universal, reversibel 1020 W motor ~ 25 - 60 Hz.
- Kontakt: Automatisk kontakt, afbryder automatisk strømmen ved udløsning. Separat frem / tilbage-kontakt.
- Gearhoved: Skrueformet reduktionsdrev.
- Hus: Støbt aluminium.
- Hus og håndtag: Kraftig, glasfiberforstærket plast.
- Spindelhastighed: 32 omdr./min. (ubelastet).
- Skærehoveder: 11-R.
- Kapacitet: 1/8" - 1 1/4" rør.
- Vægt: 5,5 kg (kun maskine).
- Støttearm: Nr. 601.



| Kat. nr. | Model nr. | Beskrivelse | Bakker | Vægt (kg) | Std. pakn. |
|----------|-----------|---|--------|-----------|------------|
| 13621 | 600 | 230 V kun maskine | — | 5,5 | 1 |
| 13631 | 600 | 115 V kun maskine | — | 5,5 | 1 |
| 14151 | 600 | 230 V kun maskine (kun Schweiz) | — | 5,5 | 1 |
| 13571 | 600-C | 230 V 1/2" - 1 1/4" med støttearm og transportkasse | BSPT | 14,5 | 1 |
| 14171 | 600-C | 230 V 1/2" - 1 1/4" med støttearm og transportkasse (kun Schweiz) | BSPT | 14,5 | 1 |
| 13661 | 600-C | 115 V 1/2" - 1 1/4" med støttearm og transportkasse | BSPT | 14,5 | 1 |

Tilbehør

| Kat. nr. | Model nr. | Beskrivelse | Vægt (kg) | Std. pakn. |
|----------|-----------|------------------------------|-----------|------------|
| 73442 | 418 | Oiler med 5 liter skæreeolie | 9,80 | 1 |
| 34497 | 601 | Støttearm | 1,36 | 1 |
| 13793 | — | Metaltransportkasse | 5,50 | 1 |



Model 690 Elektrisk rørdrev

Rørkapacitet: 1/8" - 2"



Funktioner

- Motor: Universal, reversibel 1020 W motor ~ 25 - 60 Hz.
- Kontakt: Automatisk kontakt, afbryder automatisk strømmen ved udløsning. Separat frem / tilbage-kontakt.
- Gearhoved: Skrueformet reduktionsdrev.
- Hus: Støbt aluminium.
- Hus og håndtag: Kraftig, glasfiberforstærket plast.
- Spindelhastighed: 32 omdr./min. (ubelastet).
- Skærehoveder: 11-R.
- Kapacitet: 1/8" - 2" rør.
- Vægt: 8,5 kg (kun maskine).
- Støttearm: Nr. 691.
- Skraldering: Til 1/8" - 1 1/4" skruehoveder.



| Kat. nr. | Model nr. | Beskrivelse | Bakker | Vægt (kg) | Std. pakn. |
|----------|-----------|---|--------|-----------|------------|
| 51992 | 690 | 230 V kun maskine | — | 8,5 | 1 |
| 51987 | 690 | 115 V kun maskine | — | 8,5 | 1 |
| 51997 | 690 | 230 V kun maskine (kun Schweiz) | — | 8,5 | 1 |
| 41732 | 690-C | 230 V 1/2" - 2" med støttearm og transportkasse | BSPT | 25,0 | 1 |
| 41737 | 690-C | 230 V 1/2" - 2" med støttearm og transportkasse (kun Schweiz) | BSPT | 25,0 | 1 |
| 41967 | 690-C | 115 V 1/2" - 2" med støttearm og transportkasse | BSPT | 25,0 | 1 |

Tilbehør

| Kat. nr. | Model nr. | Beskrivelse | Vægt (kg) | Std. pakn. |
|----------|-----------|-----------------------------|-----------|------------|
| 73442 | 418 | Oiler med 5 liter skæreolie | 9,8 | 1 |
| 43292 | 691 | Støttearm til 690 | 2,0 | 1 |
| 13788 | | Metaltransportkasse til 690 | 6,0 | 1 |
| 39187 | | Skraldering | 0,5 | 1 |

Se side 24 for skærehoveder
Se side 25 for bakker



Se side 39 for at få
oplysninger om olie

RIDGID

Model 700 Elektrisk rørdrev

Rørkapacitet: Kan skære 1/8" - 2" gevind
2 1/2" - 4" med 141 klup med udveksling (ekstraudstyr)



700-C

Funktioner

- Motor: Universal 1100 W, 230 V eller 115 V, 25 - 60 Hz.
- Gearhoved: Skrueformet reduktionsdrev. Fjederbelastet adapterpal. Spindeldrev af hærdet stål.
- Skærer gevind på 1/8" - 2". Anvendes med RIDGID® nr. 12-R skærehoveder. Kan anvendes med andre RIDGID®-skærehoveder (00-R, 00-RB, 11-R) med adaptore, kan skære 2 1/2" til 4" gevind med 141 klup med udveksling (kræver 774-adapter).
- Hus: Støbt aluminium.

| Kat. nr. | Model nr. | Beskrivelse | Bakker | Vægt (kg) | Std. pakn. |
|----------|-----------|----------------------------------|--------|-----------|------------|
| 46832 | 700 | 115 V 25 - 60 Hz | BSPT | 14 | 1 |
| 12651 | 700 | 230 V 25 - 60 Hz dobbeltisoleret | BSPT | 14 | 1 |
| 16251 | 700-C | 115 V 25 - 60 Hz 1/2" - 2" BSPT | BSPT | 37 | 1 |
| 16241 | 700-C | 230 V 25 - 60 Hz 1/2" - 2" BSPT | BSPT | 37 | 1 |

700-C er komplet med transportkasse, skærehoveder og støttearm nr. 775

Tilbehør

| Kat. nr. | Model nr. | Beskrivelse | Vægt (kg) | Std. pakn. |
|----------|-----------|--|-----------|------------|
| 42600 | 770 | Adapter til 00-R og 00-RB | 2 | 1 |
| 42605 | 771 | Adapter til 0-R | 2 | 1 |
| 42610 | 772 | Adapter til 11-R and R-200 (1/8" - 1 1/4") | 2 | 1 |
| 42615 | 773 | Adapter til 111-R | 1 | 1 |
| 42620 | 774 | Adapter med firkant hul - (15/16") 24 mm til 141 klup med udveksling | 2 | 1 |
| 42625 | 775 | Støttearm til nr. 700 | 5 | 1 |
| 42950 | B-171-X | Metaltransportkasse til nr. 700 og tilbehør | 13 | 1 |



Støttearm: Nr. 775



Model 300 Compact

Rørkapacitet: Kan skære 1/8" - 2" gevind

2 1/2" - 4" med 141 klup med udveksling (ekstraudstyr)

Bolte: 6 - 52 mm indtil 30 Rockwell C

Passer til brug sammen med

RIDGID® 916 & 918 notsikkermaskiner



Funktioner

- Motor: 1,7 kW universal, 25 - 60 Hz.
- Motorstyring: Tilbage / sluk / frem, kraftig, drejefunktion plus indbygget fodkontakt.
- Spindelhastighed: 38 omdr./min.
- Patron: Hammertype med udskiftelig kæbeindsats.
- Bagcentrerpatron: Kamdrevet.
- Smøresystem: Smøring gennem skærehovedet, med indbygget oliebeholder. Selvsmørende pumpe med konstant flow.

Standardudstyr

- Skærehoved: Model 815A (BSPT) 1/8" - 2", selvåbnende.
- Bakker: 1/2" - 3/4" BSPT 1" - 2" BSPT.
- Rørskærer: Model 360, 1/8" - 2", selvcentrerende med E-1032 skærehjul.
- Fræser: Model 344, 1/8" - 2".
- Skæremiddel: 5 liter skæremiddel.
- Vægt: 47 kg (uden skærehoved).

| Kat. nr. | Model nr. | Motor | Kapacitet (tommer) | Hastighed (omdr./min.) | Skærehoved, selvåbn. 815 A | Vægt (kg) | Std. pakn. |
|----------|------------------|----------------------------|--------------------|------------------------|----------------------------|-----------|------------|
| 50697 | 300 Compact | 230 V 25 - 60 Hz universal | 1/8 - 2 | 38 | • | 52,0 | 1 |
| 50692 | 300 Compact | 115 V 25 - 60 Hz universal | 1/8 - 2 | 38 | • | 52,0 | 1 |
| 20391 | 300 Compact (DK) | 230 V 25 - 60 Hz universal | 1/8 - 2 | 38 | • | 52,0 | 1 |

Se side 36 for understel
 Se side 40 - 41 for skærehoveder
 Se side 42 - 46 for bakker



Se side 39 for at få oplysninger om olie

RIDGID

Model 300C/300AC

Rørkapacitet: 1/8" - 2"

Kan skære 2 1/2" - 4" med 141 klup med udveksling (ekstraudstyr)

Bolte: 6 - 52 mm indtil 30 Rockwell C

Egnet til brug sammen med RIDGID®- notsikkemaskiner, model nr. 916, 918 og 920

Funktioner

- Motor: Universal, 1,5 kW reversibel motor, 1-faset.
- Kontakter: Nedsænket, frem / sluk / tilbage, indbygget sikkerhedsfodkontakt.
- Patron: Hammertype med udskiftelige kæbeindsatser.
- Spindelhastighed: 38 o/min (motor til 57 o/min kan leveres).
- Bagcentrerpatron: Kamdrevet.
- Vægt: 45 - 90 kg afhængig af model.

300 - kun maskine



| Kat. nr. | Model nr. | Motor | Oiler | Kapacitet (tommer) | Hastighed (omdr./min.) | Skærehoved | | Vægt (kg) | Std. pagn. |
|----------|-----------|-----------------------------|-------|--------------------|------------------------|----------------------|-------------------|-----------|------------|
| | | | | | | Hurtigt åbnende 811A | Selv-åbnende 815A | | |
| 60082 | 300 | 230 V, 25 - 60 Hz universal | — | 1/8 - 2 | 38 | — | — | 46 | 1 |
| 60077 | 300 | 115 V, 25 - 60 Hz universal | — | 1/8 - 2 | 38 | — | — | 46 | 1 |
| 10031 | 300A | 230 V, 25 - 60 Hz universal | — | 1/8 - 2 | 38 | — | — | 48 | 1 |
| 10041 | 300A | 115 V, 25 - 60 Hz universal | — | 1/8 - 2 | 38 | — | — | 48 | 1 |

300 - komplet maskine

Maskine, model 300, kan bruges som en bærbar maskine (model 300C, CA, AC og AAC). Den leveres med følgende tilbehør:

- 1 – Gevindskærehoveder og gevindbakker til brug sammen med rørdrev model 300 (se tabellen nedenfor)
- 2 – Rørskærer, nr. 360: Kapacitet: $\frac{1}{8}$ " - 2" (3 mm - 50 mm) rør, $\frac{1}{4}$ " - $\frac{7}{8}$ " (6 mm - 22 mm) stang med F-3 hjul, $\frac{5}{16}$ " - 1" (8 mm - 25 mm) med E-1032 skærehjul.
- 3 – Fræser, model nr. 341: konus med 5 riller, højre $\frac{1}{8}$ " - 2" (3 mm - 50 mm)
- 4 – Slæde med arm, modelnr. 311.
- 5 – Understel, modelnr. 1206.
- 6 – Oiler (se tabellen nedenfor).
- 7 – 5 liter gevindskæreeolie (ikke vist).

Standardudstyr (komplet maskine)

- Skærehoved: se tabel nedenfor.
- Bakker: $\frac{1}{2}$ " - $\frac{3}{4}$ " BSPT.
1" - 2" BSPT.
- Rørskærer. Model 360.
- Fræser: Model 341.
- Smøresystem: Oiler (model 418 eller 330).
- Skæremiddel: 5 liter skæreeolie.
- Understel: Model 1206.

300 C med 418 oiler**Nr. 32 transportvogn**
(vist med treben)

| Kat. nr. | Model nr. | Motor | Oiler | Kapacitet (tommer) | Hastighed (omdr./min.) | Skærehoved | | Vægt (kg) | Std. pakn. |
|---------------------------------|-----------|-----------------------------|-------|--------------------|------------------------|----------------------|-------------------|-----------|------------|
| | | | | | | Hurtigt åbnende 811A | Selv-åbnende 815A | | |
| Manuel oliesmøring 12891 | 300C | 115 V, 25 - 60 Hz universal | 418 | $\frac{1}{8}$ - 2 | 38 | • | — | 95 | 1 |
| | 300CA | 230 V, 25 - 60 Hz universal | 418 | $\frac{1}{8}$ - 2 | 38 | — | • | 95 | 1 |
| Automatisk oliesmøring 13181 | 300AC | 115 V, 25 - 60 Hz universal | 330 | $\frac{1}{8}$ - 2 | 38 | • | — | 90 | 1 |
| | 300AAC | 230 V, 25 - 60 Hz universal | 330 | $\frac{1}{8}$ - 2 | 38 | — | • | 90 | 1 |

Tilbehør

| Kat. nr. | Model nr. | Beskrivelse | Vægt (kg) |
|----------|-----------|---|-----------|
| 42360 | 1206 | Understel til rørdrev, model 300 (eksport) | 14,1 |
| 68815 | 311 | Slæde med arm, modelnr. 312 | 6,8 |
| 42385 | 312 | Slædens fremføringsarm | 1,4 |
| 42365 | 341 | Fræser til slæde, model nr. 311 | 3,2 |
| 42370 | 360 | Rørskærer til slæde, model nr. 311 | 3,9 |
| 97070 | 811A | Universalt, hurtigt åbnende gevindskærehoved, kun højre | 5,7 |
| 97080 | 815A | Selvåbnende gevindskærehoved, kun højre | 6,1 |
| 97365 | — | Kæbeindsats til beklædt rør | 0,2 |
| 41620 | — | Motorfedt til gearhoved | 0,5 |
| 42575 | 32 | Transportvogn til el-rørdrev og treben | 6,5 |



Se side 39 for at få
oplysninger om olie

RIDGID

Model 535 med manuel tilspænding

Rørkapacitet: 1/8" - 2"

2 1/2" - 4" med 141 klup med udveksling (ekstraudstyr)

Bolte: 6 - 52 mm indtil 30 Rockwell C
Passer til brug sammen med RIDGID®
916 & 918 notsikkermaskiner



Funktioner

Manuel tilspænding

- Motor: Universal (1,5 kW) eller 3-faset (1,35 / 1,7 kW) induktionsmotor.
- Kontakter: Frem/sluk/tilbage og indbygget sikkerhedsfodkontakt.
- Spindelhastighed: 36 (universal) eller på kontakt 35 / 70 (3 faset).
- Patron: Hammertype.
- Bagcentrerpatron: Kamdrevet, drejer med patronen.
- Rørskærer: 820, selvcentrerende, med skærehjul. Som ekstraudstyr kan leveres rørskærer nr. 821 med knive.
- Fræser: 5-riflet konus, højre.
- Smøresystem: Justerbar, selvsørende pumpe med ventil for bakkfunktion.

Standardudstyr: Kun maskine:

- Rørskærer: Model 820.
- Fræser: Model 341.
- Skæremiddel: 5 liter skæreolie.
- Ekstra skærehjul E-1032.
- 2 unbrakonøgler (5/32", 3/16").

Komplet maskine: som maskine alene plus:

- Skærehoved: Model 811A eller 815A.
- Bakker: 1/2" - 3/4" BSPT VS, 1" - 2" BSPT VS (universal).
1/2" - 3/4" BSPT HS, 1" - 2" BSPT HS (induktion).

| Kat. nr. | Model nr. | Motor | Kapacitet (tommer) | Hastighed (omdr./min.) | Skærehoved | | Vægt (kg) | Std. pakn. |
|----------|---|---------------------------------|--------------------|------------------------|----------------------|-------------------|-----------|------------|
| | | | | | Hurtigt åbnende 811A | Selv-åbnende 815A | | |
| 96052 | 535 med manuel tilspænding, kun maskine | 230 V, 25 - 60 Hz universal | 1/8 - 2 | 36 | — | — | 116 | 1 |
| 96062 | 535 med manuel tilspænding, kun maskine | 115 V, 25 - 60 Hz universal | 1/8 - 2 | 36 | — | — | 116 | 1 |
| 96047 | 535 med manuel tilspænding, kun maskine | 400 V, 50 Hz 3-faset, induktion | 1/8 - 2 | 35 / 70 | — | — | 139 | 1 |
| 66630 | 535 med manuel tilspænding komplet 1/2" - 2" BSPT | 230 V, 25 - 60 Hz universal | 1/8 - 2 | 36 | • | — | 122 | 1 |
| 10971 | 535 med manuel tilspænding komplet 1/2" - 2" BSPT | 115 V, 25 - 60 Hz universal | 1/8 - 2 | 36 | • | — | 122 | 1 |
| 10981 | 535 med manuel tilspænding komplet 1/2" - 2" BSPT | 230 V, 25 - 60 Hz universal | 1/8 - 2 | 36 | — | • | 122 | 1 |
| 12441 | 535 med manuel tilspænding komplet 1/2" - 2" BSPT | 400 V, 50 Hz 3-faset, induktion | 1/8 - 2 | 35 / 70 | • | — | 145 | 1 |
| 12451 | 535 med manuel tilspænding komplet 1/2" - 2" BSPT | 400 V, 50 Hz 3-faset, induktion | 1/8 - 2 | 35 / 70 | — | • | 145 | 1 |

Model 535 med automatisk tilspænding

Rørkapacitet: 1/8" - 2"

2 1/2" - 4" med 141 klup med udveksling (ekstraudstyr)

Bolte: 6 - 52 mm indtil 30 Rockwell C
Passer til brug sammen med RIDGID®
916 & 918 notsikkermaskiner



Funktioner

Automatisk tilspænding

- Motor: universal (1,5 kW) eller 3-faset (1,35 / 1,7 kW) induktionsmotor.
- Spindelhastighed: 36 (universal) eller på kontakt 35 / 70 (3-faset).
- Kontakter: Frem / sluk / tilbage og indbygget sikkerhedsfødkontakt.
- Patron: Selvspændende med 4 vendbare, smedede kæber.
- Bagcenterpatron: Automatisk, kun centrering.
- Rørskærer: 820, selvcentrerende med skærehjul.
Som ekstraudstyr kan leveres rørskærer nr. 821 med knive.
- Fræser: 5-riflet konus, højre.
- Oliepumpe: Justerbar, selvsmørende pumpe med ventil for bakfunktion.

Standardudstyr: Kun maskine:

- Rørskærer: Model 820.
- Fræser: Model 341.
- Skæremiddel: 5 liter skæreolie.
- Ekstra skærehjul E-1032.
- 2 unbrakonøgler (5/32", 3/16").

Komplet maskine: som maskine alene plus:

- Skærehoved: Model 811A eller 815A.
- Bakker: 1/2" - 3/4" BSPT VS, 1" - 2" BSPT VS (universal).
1/2" - 3/4" BSPT HS, 1" - 2" BSPT HS (induktion).

| Kat. nr. | Model nr. | Motor | Kapacitet (tommer) | Hastighed (omdr./min.) | Skærehoved | | Vægt (kg) | Std. pakn. |
|----------|---|--------------------------------|--------------------|------------------------|----------------------|-------------------|-----------|------------|
| | | | | | Hurtigt åbnende 811A | Selv-åbnende 815A | | |
| 96067 | 535 med manuel tilspænding, kun maskine | 230 V, 25 - 60 Hz universal | 1/8 - 2 | 36 | — | — | 116 | 1 |
| 96072 | 535 med manuel tilspænding, kun maskine | 115 V, 25 - 60 Hz universal | 1/8 - 2 | 36 | — | — | 116 | 1 |
| 96057 | 535 med manuel tilspænding, kun maskine | 400 V, 50 Hz 3-faset induktion | 1/8 - 2 | 35 / 70 | — | — | 152 | 1 |
| 33471 | 535 med automatisk tilspænding komplet 1/2" - 2" BSPT | 230 V, 25 - 60 Hz universal | 1/8 - 2 | 36 | • | — | 122 | 1 |
| 33481 | 535 med automatisk tilspænding komplet 1/2" - 2" BSPT | 115 V, 25 - 60 Hz universal | 1/8 - 2 | 36 | • | — | 122 | 1 |
| 33491 | 535 med automatisk tilspænding komplet 1/2" - 2" BSPT | 230 V, 25 - 60 Hz universal | 1/8 - 2 | 36 | — | • | 122 | 1 |
| 33501 | 535 med automatisk tilspænding komplet 1/2" - 2" BSPT | 400 V, 50 Hz 3-faset induktion | 1/8 - 2 | 35 / 70 | • | — | 158 | 1 |
| 33511 | 535 med automatisk tilspænding komplet 1/2" - 2" BSPT | 400 V, 50 Hz 3-faset induktion | 1/8 - 2 | 35 / 70 | — | • | 158 | 1 |



Se side 36 for understel
 Se side 40 - 41 for skærehoveder
 Se side 42 - 46 for bakker



Se side 39 for at få oplysninger om olie

RIDGID

Model 1233

Rørkapacitet: 1/8" - 3"

Kan skære 2 1/2" - 4" med 141 klup med udveksling (ekstraudstyr)

Bolte: 10 - 52 mm indtil 30 Rockwell C
Passer til brug sammen med RIDGID®
916 & 918 notsikkermaskiner



Funktioner

- Motor: 1,7 kW universal, 50 - 60 Hz.
- Kontakter: Tilbage / sluk / frem, kraftig, drejefunktion plus indbygget fodkontakt.
- Spindelhastighed: 36 omdr. / min.
- Patron: Hammertype med udskiftelige kæbeindsatser.
- Bagcentrerpatron: Kamdrevet.
- Smøresystem: Justerbart flow, smøring gennem skærehovedet, med indbygget oliebeholder. Selvsmørende pumpe med konstant flow.

Standardudstyr

- Skærehoveder: Model 815A 1/8" - 2", BSPT; Model 928A 2 1/2" - 3", BSPT.
- Bakker: 1/2" - 3/4" BSPT VS. 1" - 2" BSPT VS. 2 1/2" - 3" BSPT HS.
- Rørskærer: Model 763, 1/4" - 3", selvcentrerende med E-1032 skærehjul.
- Fræser: Model 743, 1/4" - 3", 5-riflet.
- Skæremiddel: 5 liter skæreolie.

| Kat. nr. | Model nr. | Motor | Kapacitet tommer | Hastighed omdr. / min. | Skærehoved | | Vægt kg | Std. pakn. |
|----------|-----------|-----------------------------|------------------|------------------------|------------------|------------------|---------|------------|
| | | | | | Selvåbnende 815A | Selvåbnende 928A | | |
| 20215 | 1233 | 230 V, 50 - 60 Hz universal | 1/8 - 3 | 36 | • | • | 56 | 1 |
| 20220 | 1233 | 115 V, 50 - 60 Hz universal | 1/8 - 3 | 36 | • | • | 56 | 1 |
| 55212 | 1233 | 230 V, 50 - 60 Hz universal | 1/8 - 2 | 36 | • | — | 54 | 1 |

Model 1224

Rørkapacitet: 1/4" - 4"

Bolte: 6 - 52 mm indtil 30 Rockwell C
Passer til brug sammen RIDGID®
918 notsikkemaskiner



Funktioner

- Motor: 1,1 kW, 1-faset, 50 Hz induktion.
- Kontakter: Tilbage / sluk / frem, kraftig, drejefunktion og indbygget fodkontakt.
- Spindelhastighed: 36 / 12 omdr. / min. 2-trins gearkasse, 3:1 udveksling.
- Patron: Hammertype med udskiftelige kæbeindsatser.
- Bagcentrerpatron: Kamdrevet.
- Smøring: Justerbart flow, smøring gennem skærehovedet, med indbygget oliebeholder, selvsmørende pumpe.

Standardudstyr

- Skærehoveder: 1 Model 911 (711) 1/4" - 2";
1 Model 914 (714) 2 1/2" - 4".
- Bakker: 1 1/2" - 3/4",
1" - 2" og 2 1/2" - 4" HS.
- Rørskærer: Model 764, selvcentrerende 1/4" - 4" med F-229 skærehjul.
- Fræser: Model 744 1/4" - 4", kniv.
- Skæremiddel: 5 liter skæreolie.
- Diverse:
4 sekskantnøgler, kraftigt F-229 skærehjul, 3/4" skruenøgle, værktøjskasse.

| Kat. nr. | Model nr. | Motor | Kapacitet tommer | Hastighed omdr. / min. | Skærehoved | | Vægt kg | Std. pakn. |
|----------|-----------|------------------------|------------------|------------------------|--------------------------------|--------------------------------|---------|------------|
| | | | | | Selvåbnende 911 | Selvåbnende 914 | | |
| 26107 | 1224 | 230 V, 50 Hz induktion | 1/4 - 4 (BSPT) | 36 / 12 | • | • | 220 | 1 |
| 26112 | 1224 | 115 V, 50 Hz induktion | 1/4 - 4 (BSPT) | 36 / 12 | • | • | 220 | 1 |
| 31442 | 1224 | 230 V, 50 Hz induktion | 1/4 - 4 (NPT) | 36 / 12 | Gevindskærehoved, modelnr. 711 | Gevindskærehoved, modelnr. 714 | 220 | 1 |



Se side 36 for understel
 Se side 40 - 41 for
 skærehoveder
 Se side 42 - 46 for bakker
 Se side 39 for at få oplysninger om olie



RIDGID

Understel til gevindskæremaskiner

Understel nr. 100A, 150A og 200A passer til alle RIDGID®-maskiner.



Understel nr. 100A

| Kat. nr. | Model nr. | Beskrivelse | Vægt kg | Std. pakn. |
|----------|-----------|--|---------|------------|
| 92457 | 100A | Til RIDGID® 300 Compact, 1233, 535 og 1224 | 13,6 | 1 |



Understel nr. 150A

| Kat. nr. | Model nr. | Beskrivelse | Vægt kg | Std. pakn. |
|----------|-----------|--|---------|------------|
| 92462 | 150A | Til RIDGID® 300 Compact, 1233, 535 og 1224 | 46,8 | 1 |



Understel nr. 200A

| Kat. nr. | Model nr. | Beskrivelse | Vægt kg | Std. pakn. |
|----------|-----------|--|---------|------------|
| 92467 | 200A | Til RIDGID® 300 Compact, 1233, 535 og 1224 | 47,3 | 1 |

Sammenklappeligt understel til gevindskæremaskiner

Det sammenklappelige understel nr. 250 er konstrueret specielt til 300 Compact og 1233.

Med trykluftstemplerne kan maskinen hurtigt løftes til arbejds højden (passer ikke sammen med notsikkemaskiner).

(Ikke egnet til brug med notsikkemaskine eller gearet gevindskæremaskine, modelnr. 141).



Understel nr. 250

| Kat. nr. | Model nr. | Beskrivelse | Vægt kg | Std. pakn. |
|----------|-----------|---------------------------------|---------|------------|
| 58077 | 250 | Til RIDGID® 300 Compact og 1233 | 20,2 | 1 |



Rørstandere

Komplet program med kraftige rørstandere med kapacitet fra 1/8" - 24" (3 mm - 610 mm) til gevindskæremaskiner, notsikkemaskiner mv.

Standere med V-hoved



Nr. VJ-99

| Kat. nr. | Model nr. | Beskrivelse | Maks. statisk belast. kg | Anvendes til gevindskæremaskiner | Højdejust. cm | Maks. rørkapacitet | | Vægt kg |
|----------|-----------|-------------------------|--------------------------|----------------------------------|---------------|--------------------|-----|---------|
| | | | | | | tom. | mm | |
| 56657 | VJ-98 | V-hoved, lav rørstander | 900 | — | 51 - 96 | 12 | 300 | 9,5 |
| 56662 | VJ-99 | V-hoved, høj rørstander | 900 | • | 71 - 132 | 12 | 300 | 10,4 |

Kuglehoved



Nr. BTH-9

| Kat. nr. | Model nr. | Beskrivelse | Maks. statisk belast. kg | Anvendes til gevindskæremaskiner | Højdejust. cm | Maks. rørkapacitet | | Vægt kg |
|----------|-----------|---------------------------|--------------------------|----------------------------------|---------------|--------------------|-----|---------|
| | | | | | | tom. | mm | |
| 60007 | BTH-9 | Kuglehoved til VJ-stander | 450 | — | — | 12 | 300 | 2,3 |
| 33531 | VJB-1 | VJ-99 + BTH-9 | 450 | — | 71 - 132 | 12 | 300 | 12,7 |

Rørstandere med rullehoved



Nr. RJ-99

| Kat. nr. | Model nr. | Beskrivelse | Maks. statisk belast. kg | Anvendes til gevindskæremaskiner | Højdejust. cm | Maks. rørkapacitet | | Vægt kg |
|----------|-----------|--------------------------------|--------------------------|----------------------------------|---------------|--------------------|-----|---------|
| | | | | | | tom. | mm | |
| 56667 | RJ-98 | Rørstander med rullehoved, lav | 900 | • | 59 - 104 | 12 | 300 | 10,9 |
| 56672 | RJ-99 | Rørstander med rullehoved, høj | 900 | • | 82 - 140 | 12 | 300 | 12,3 |

Rørstander med rulle, høj



Nr. CJ-99

| Kat. nr. | Model nr. | Beskrivelse | Maks. statisk belast. kg | Anvendes til gevindskæremaskiner | Højdejust. cm | Maks. rørkapacitet | | Vægt kg |
|----------|-----------|---------------------------|--------------------------|----------------------------------|---------------|--------------------|-----|---------|
| | | | | | | tom. | mm | |
| 56682 | CJ-99 | Rørstander med rulle, høj | 200 | • | 74 - 112 | 12 | 300 | 8,6 |



For at sikre arbejdsemnets maksimale stabilitet skal der bruges rørstandere for hver meter.

Indstillelig rørstøtte

| Kat. nr. | Model nr. | Beskrivelse | Maks. statisk belast. kg | Anvendes til gevindskæremaskiner | Højdejust. cm | Maks. rørkapacitet | | Vægt kg |
|----------|-----------|------------------------|--------------------------|----------------------------------|---------------|--------------------|-----|---------|
| | | | | | | tom. | mm | |
| 42505 | 46 | Indstillelig rørstøtte | 85 | — | 59 - 84 | 6 | 152 | 10,4 |
| 39515 | — | Førlænger til model 46 | — | — | — | — | — | — |
| 42510 | 92 | Indstillelig rørstøtte | 85 | ● | 81 - 104 | 6 | 152 | 12,7 |



Nr. 46

Nr. 92

Rørstøtte til notsikkemaskiner

| Kat. nr. | Model nr. | Beskrivelse | Maks. statisk belast. kg | Anvendes til gevindskæremaskiner | Højdejust. cm | Maks. rørkapacitet | | Vægt kg |
|----------|-----------|--------------------------------|--------------------------|----------------------------------|---------------|--------------------|-----|---------|
| | | | | | | tom. | mm | |
| 83380 | 965 | Rørstøtte til notsikkemaskiner | 200 | ● | 66 - 107 | 12 | 300 | 13,2 |



Nr. 965

Rørstander med stor diameter

| Kat. nr. | Model nr. | Beskrivelse | Maks. statisk belast. kg | Anvendes til gevindskæremaskiner | Højdejust. cm | Maks. rørkapacitet | | Vægt kg |
|----------|-----------|------------------------------|--------------------------|----------------------------------|---------------|--------------------|-----|---------|
| | | | | | | tom. | mm | |
| 96372 | RJ-624 | Rørstander med stor diameter | 2041 | — | 41 - 79 | 24 | 610 | 75,7 |



Nr. RJ-624



Skæremiddel

RIDGID® mineralsk skæreolie, syntetisk skæremiddel eller skum til gevindskæring kan alle udskylles med vand og er udviklet for optimal drift af RIDGID®-gevindskæringsudstyr.

SKÆREMIDDEL

Mineralolie i høj kvalitet til alle typer gevindskæring. Omhyggeligt kontrollerede bestanddele: Fedtholdig olie, svovl, antiskummiddel og emulgeringsmiddel.

VA-GODKENDT SYNTETISK SKÆREMIDDEL

Specielt egnet til drikkevandsinstallationer, hvor det ikke er tilladt at anvende mineralske olier.

| Kat. nr. | Indhold | Vægt kg | Std. pagn. |
|----------|---|---------|------------|
| 11931 | 5 liter | 23,2 | 4 |
| 11531 | 25 liter | 23,5 | 1 |
| 18251 | 240 liter (48 x 5 l) | 260 | 48 |
| 16681 | 480 liter (96 x 5 l) | 557,0 | 96 |
| 15681 | 600 ml spray | 4,2 | 12 |
| 11091 | 5 liter syntetisk | 23,2 | 4 |
| 11441 | 5 liter syntetisk VA-GODK. (kun Danmark) | 23,2 | 4 |
| 19611 | 500 ml syntetisk spray VA-GODK. (kun Danmark) | 6,4 | 12 |

| Kat. nr. | Beskrivelse | Indhold gram |
|----------|----------------------------|--------------|
| 41615 | Smørefedt (til store gear) | 113,4 |
| 41620 | Motorfedt til gearhoved | 500,0 |



Undersøg, om der er særlige anbefalinger / lovregler med hensyn til, hvilket produkt der er bedst egnet til det, som produktet skal anvendes til.

RIDGID®-skæremidler indeholder ikke giftige forbindelser såsom polychlorerede biphenyl eller polynukleare aromatiske forbindelser. Fås også som spray.



Model 418 oiler

Kraftig, bærbar, håndbetjent oiler

Funktioner

- Slagfast plasthus.
- Stor bundfældningsbakke.
- Trykstøbt pistolaftrækker til 2 fingre.
- Dobbelt filtreringssystem med olierecirkulation.
- Bundfældningsbakkens diameter: 362 mm.
- Dybde: 212 mm.
- Slangelængde: 1,4 m.



Nr. 418 oiler

| Kat. nr. | Model nr. | Beskrivelse | Vægt kg | Std. pagn. |
|----------|-----------|--|---------|------------|
| 73442 | 418 | Oiler med 5 liter skæreolie | 9,8 | 1 |
| 72342 | 402 | Oiler (bestående af pumpe, slange og monteringsdele) | 1,3 | 1 |

Skærehoveder til 2" gevindskæremaskiner



| Kat. nr. | Model nr. | Beskrivelse (uden bakker) | Åbning | Gevind | Rørkap. tommer | Boltekap. tommer | Vægt kg | Std. pagn. |
|----------|-----------|---------------------------|--------|--------|----------------|------------------|---------|------------|
| 97070 | 811A | Universal BSPT | H.Å. | HØJRE | 1/8 - 2 | 1/4 - 2 | 5,7 | 1 |
| 97065 | 811A | Universal NPT | H.Å. | HØJRE | 1/8 - 2 | 1/4 - 2 | 5,7 | 1 |

Hurtigt åbnende skærehoved

Serie 811A



| Kat. nr. | Model nr. | Beskrivelse (uden bakker) | Åbning | Gevind | Rørkap. tommer | Boltekap. tommer | Vægt kg | Std. pagn. |
|----------|-----------|---------------------------|--------|--------|----------------|------------------|---------|------------|
| 97080 | 815A | Universal BSPT | S.Å. | HØJRE | 1/8 - 2 | 1/4 - 2 | 5,9 | 1 |
| 45322* | 815A | Universal Eur. RT BSPT | S.Å. | HØJRE | 1/8 - 2 | 1/4 - 2 | 5,9 | 1 |
| 97075 | 815A | Universal NPT | S.Å. | HØJRE | 1/8 - 2 | 1/4 - 2 | 5,9 | 1 |

* Specialudløser og justerbar skala (Sæt = Kat. Nr. 47217).

Selvåbnende skærehoved

Serie 815A



| Kat. nr. | Model nr. | Beskrivelse (uden bakker) | Åbning | Gevind | Rørkap. tommer | Boltekap. tommer | Vægt kg | Std. pagn. |
|----------|-----------|---------------------------|--------|---------|----------------|------------------|---------|------------|
| 23297 | 856 | Universal BSPT | H.Å. | VENSTRE | 1/8 - 2 | — | 5,7 | 1 |
| 23282 | 842 | Universal BSPT | H.Å. | VENSTRE | 1/8 - 2 | — | 5,7 | 1 |

Serie 856 / 842



| Kat. nr. | Model nr. | Beskrivelse (uden bakker) | Åbning | Gevind | Rørkap. tommer | Boltekap. tommer | Vægt kg | Std. pagn. |
|----------|-----------|---------------------------|--------|--------|----------------|------------------|---------|------------|
| 10491 | 555 | BSPT | H.Å. | HØJRE | 1/2 - 3/4 | — | 3,8 | 1 |
| 10491 | 555 | NPT | H.Å. | HØJRE | 1/2 - 3/4 | — | 3,8 | 1 |

Serie 555



| Kat. nr. | Model nr. | Beskrivelse (uden bakker) | Åbning | Gevind | Rørkap. tommer | Boltekap. tommer | Vægt kg | Std. pagn. |
|----------|-----------|---------------------------|--------|-----------------|----------------|------------------|---------|------------|
| 97045 | 531 | Bolt | H.Å. | HØJRE / VENSTRE | — | 1/4 - 1 | 3,4 | 1 |
| 97050 | 532 | Bolt | H.Å. | HØJRE / VENSTRE | — | 1 1/4 - 2 | 4,1 | 1 |

531 & 532 Bolteskærehoveder

Skærehoveder til 3" gevindskæremaskiner

Skærehoveder til 2" gevindskæremaskiner passer også til 3" maskiner (se side 40).



| Kat. nr. | Model nr. | Beskrivelse (uden bakker) | Åbning | Gevind | Rørkap. tommer | Boltekap. tommer | Vægt kg | Std. pakn. |
|----------|-----------|---------------------------|--------|--------|----------------|------------------|---------|------------|
| 93562 | 928 | Universal BSPT | S.Å. | HØJRE | 2 1/2 - 3 | — | 8,2 | 1 |
| 54437 | 728 | Universal NPT | S.Å. | HØJRE | 2 1/2 - 3 | — | 8,2 | 1 |

Serie 928 / 728

Skærehoveder til 4" gevindskæremaskiner



| Kat. nr. | Model nr. | Beskrivelse (uden bakker) | Åbning | Gevind | Rørkap. tommer | Boltekap. tommer | Vægt kg | Std. pakn. |
|----------|-----------|---------------------------|--------|---------|----------------|------------------|---------|------------|
| 26137 | 911 | Universal BSPT | S.Å. | HØJRE | 1/4 - 2 | — | 5,6 | 1 |
| 26147 | 913 | Universal BSPT | H.Å. | VENSTRE | 1/4 - 2 | — | 5,6 | 1 |
| 26157 | 914 | Universal BSPT | S.Å. | HØJRE | 2 1/2 - 4 | — | 13,6 | 1 |
| 26132 | 711 | Universal NPT | S.Å. | HØJRE | 1/4 - 2 | — | 5,6 | 1 |
| 26142 | 713 | Universal NPT | H.Å. | VENSTRE | 1/4 - 2 | — | 5,6 | 1 |
| 26152 | 714 | Universal NPT | S.Å. | HØJRE | 2 1/2 - 4 | — | 13,6 | 1 |

Serie 911

Bolteskærehoveder til 4" gevindskæremaskiner



| Kat. nr. | Model nr. | Beskrivelse (uden bakker) | Åbning | Gevind | Rørkap. tommer | Boltekap. tommer | Vægt kg | Std. pakn. |
|----------|-----------|---------------------------|--------|-----------------|----------------|------------------|---------|------------|
| 26162 | 541 | Bolt | H.Å. | HØJRE / VENSTRE | — | 1/4 - 1 | 3,4 | 1 |
| 26167 | 542 | Bolt | H.Å. | HØJRE / VENSTRE | — | 1 1/8 - 2 | 4,2 | 1 |

Serie 542

Notskærehoveder til 4" gevindskæremaskiner



| Kat. nr. | Model nr. | Beskrivelse (uden bakker) | Åbning | Gevind | Rørkap. tommer | Boltekap. tommer | Vægt kg | Std. pakn. |
|----------|-----------|---------------------------|--------|--------|----------------|------------------|---------|------------|
| 55447 | 725 | Notskærehoved | H.Å. | — | 2 1/2 - 4 | — | 13,6 | 1 |

Serie 725

H.Å. = Hurtigt åbnende - Vip udrykkerarmen ud for trække bakkene tilbage, når gevindlængden er skåret.
S.Å. = Selvåbnende - Udløserfod trækker automatisk bakker tilbage, når gevindlængden er skåret.

Rørbakker til maskinskærehoveder

VS-bakker: Anbefales til gevindskæring af standardstålrør med gevindskæremaskiner med universalmotor (1215, serie 300, 1233).

HS-bakker: Anbefales til gevindskæring af stålrør med større styrke eller til anvendelse med gevindskæremaskine 1224 eller 1822-I.

Gold-bakker: Belagt med ultrahård titannitrid for ekstra skæreydelse i forhold til HS-bakker.

Rørbakker til brug i 2" universalskærehoveder (nr. 504A, 811A, 815A, 856, 911 og 913)

| Bakkemateriale eller -type | | (BSPT) | | | | (BSPP) | | | |
|--|---------|-----------|----------------|----------------|------------|-----------|----------------|----------------|------------|
| Nominel rørstørrelse (tommer x gevind pr. tomme) | | 1/8" x 28 | 1/4"-3/8" x 19 | 1/2"-3/4" x 14 | 1"-2" x 11 | 1/8" x 28 | 1/4"-3/8" x 19 | 1/2"-3/4" x 14 | 1"-2" x 11 |
| VS | HØJRE | 66655 | 66660 | 18951 | 18961 | — | — | — | — |
| HS | HØJRE | 66750 | 66755 | 18971 | 18981 | 66795 | 66800 | 66805 | 66810 |
| Gold | HØJRE | — | — | 57082 | 57087 | — | — | — | — |
| HS | VENSTRE | — | — | 66845 | 66850 | — | — | — | — |
| HS til PVC | HØJRE | — | — | 70755 | 70760 | — | — | — | — |
| HS til PE-belægning | HØJRE | — | — | 23996 | 23986 | — | — | — | — |

Rørbakker til brug i 2" universalskærehoveder (nr. 504A, 711, 713, 811A, 815A og 842)

| Bakkemateriale eller -type | | NPT | | | | NPSM | | | |
|--|---------|-----------|----------------|----------------|----------------|-----------|----------------|----------------|----------------|
| Nominel rørstørrelse (tommer x gevind pr. tomme) | | 1/8" x 27 | 1/4"-3/8" x 18 | 1/2"-3/4" x 14 | 1"-2" x 11 1/2 | 1/8" x 27 | 1/4"-3/8" x 18 | 1/2"-3/4" x 14 | 1"-2" x 11 1/2 |
| VS | HØJRE | 47735 | 47740 | 47745 | 47750 | — | 47830 | — | — |
| VS | VENSTRE | — | 47795 | 47800 | 47805 | — | — | — | — |
| HS | HØJRE | 47755 | 47760 | 47765 | 47770 | 47845 | 47850 | 47855 | 47860 |
| HS | VENSTRE | 39587 | 47810 | 47815 | 47820 | — | — | — | — |
| HS til rustfrit stål | HØJRE | 47775 | 47780 | 47785 | 47790 | — | — | — | — |
| HS til støbejern | HØJRE | — | — | — | 70740 | — | — | — | — |
| HS til PVC | HØJRE | — | — | 70745 | 70750 | — | — | — | — |
| HS til PE-belagt | HØJRE | — | — | 50012 | 31822 | — | — | — | — |

Rørbakker til nr. 515 (HØJRE), 555 (HØJRE), 514 (VENSTRE) og 1/2"-3/4" dual-skærehoveder

| Bakkemateriale eller -type | | BSPT | | | NPT | | |
|--|-------|-----------|----------------|----------------|-----------|----------------|----------------|
| Nominel rørstørrelse (tommer x gevind pr. tomme) | | 1/8" x 28 | 1/4"-3/8" x 19 | 1/2"-3/4" x 14 | 1/8" x 27 | 1/4"-3/8" x 18 | 1/2"-3/4" x 14 |
| VS | HØJRE | — | 66955 | 66880 | — | — | 47880 |
| HS | HØJRE | — | 66905 | 66910 | — | — | 47895 |
| HS til rustfrit stål | HØJRE | — | 66915 | 66920 | 47900 | 47905 | 47910 |

Rørbakker til brug i 3" skærehoveder (nr. 728 og 928)

| Bakkemateriale eller -type | | BSPT | NPT |
|--|-------|----------------------|---------------------|
| Nominel rørstørrelse (tommer x gevind pr. tomme) | | 2 1/2" x 3" x 11 TPI | 2 1/2" x 3" x 8 TPI |
| HS | HØJRE | 51377 | 54452 |

Rørbakker til brug i 4" skærehoveder (nr. 914 og 714)

| Bakkemateriale eller -type | | BSPT | NPT |
|--|-------|----------------------|---------------------|
| Nominel rørstørrelse (tommer x gevind pr. tomme) | | 2 1/2" x 4" x 11 TPI | 2 1/2" x 4" x 8 TPI |
| HS | HØJRE | 33642 | 26192 |
| HS til plastbelagt | HØJRE | 31832 | 31827 |
| HS til rustfrit stål | HØJRE | — | 33057 |

Boltebakker

Boltebakker til universalskærehoveder (skærehoved nr. 504A, 711, 713, 811A, 815A, 842, 856, 911 og 913)



| (BSW) | | (UNC) | | | (UNF) | | |
|--|----------|-----------------------------------|----------|----------|--|----------|----------|
| Boltestørrelse (tommer - gevind pr. tomme) | Højre HS | Boltestørrelse (gevind pr. tomme) | Højre VS | Højre HS | Boltestørrelse (tommer - gevind pr. tomme) | Højre VS | Højre HS |
| 1/4" - 20 | 67880 | 1/4" - 20 | 47985 | 48215 | 1/4" - 28 | 48065 | 48295 |
| 5/16" - 18 | 67885 | 5/16" - 18 | 47990 | 48220 | 5/16" - 24 | 48070 | 48300 |
| 3/8" - 16 | — | 3/8" - 16 | 47995 | 48225 | 3/8" - 24 | 48075 | 48305 |
| 7/16" - 14 | — | 7/16" - 14 | 48000 | 48230 | 7/16" - 20 | 48080 | 48310 |
| 1/2" - 12 | 67900 | 1/2" - 13 | 48005 | 48235 | 1/2" - 20 | 48085 | 48315 |
| 9/16" - 12 | — | 9/16" - 12 | 48010 | 48240 | 9/16" - 18 | 48090 | 48320 |
| 5/8" - 11 | 67910 | 5/8" - 11 | 48015 | 48245 | 5/8" - 18 | 48095 | 48325 |
| 3/4" - 10 | 67915 | 3/4" - 10 | 48020 | 48250 | 3/4" - 16 | 48100 | 48330 |
| 7/8" - 9 | 67920 | 7/8" - 9 | 48025 | 48255 | 7/8" - 14 | 48105 | 48335 |
| 1" - 8 | 67925 | 1" - 8 | 48030 | 48260 | 1" - 14NS | 48110 | 48340 |
| 1 1/2" - 7 | — | 1 1/8" - 7 | 48035 | 48265 | 1" - 12 | 48145 | 48375 |
| 1 1/4" - 7 | 67935 | 1 1/4" - 7 | 48040 | 48270 | 1 1/8" - 12 | 48115 | 48345 |
| 1 3/8" - 6 | — | 1 3/8" - 6 | 48045 | 48275 | 1 1/4" - 12 | 48120 | 48350 |
| 1 1/2" - 6 | 67945 | 1 1/2" - 6 | 48050 | 48280 | 1 3/8" - 12 | 48125 | 48355 |
| 1 3/4" - 5 | — | 1 3/4" - 5 | 48055 | 48285 | 1 1/2" - 12 | 48130 | 48360 |
| 2" - 4 1/2 | — | 2" - 4 1/2 | 48060 | 48290 | — | — | — |

Boltebakker til skærehoved 500B og 531, 532, 541 og 542



| BSW | | |
|-------------------------------------|----------|----------|
| Boltestørrelse (x gevind pr. tomme) | Højre VS | Højre HS |
| 1/4" - 20 | — | — |
| 5/16" - 18 | 67370 | — |
| 3/8" - 16 | — | 67615 |
| 7/16" - 14 | 67380 | 67620 |
| 1/2" - 12 | — | 67625 |
| 9/16" - 12 | 67390 | 67630 |
| 5/8" - 11 | — | 67635 |
| 3/4" - 10 | — | 67640 |
| 7/8" - 9 | — | 67645 |
| 1" - 8 | 67410 | 67650 |
| 1 1/8" - 7 | — | 67655 |
| 1 1/4" - 7 | — | 67660 |
| 1 3/8" - 6 | 67425 | 67665 |
| 1 1/2" - 6 | 67430 | 67670 |
| 1 5/8" - 5 | 67435 | 67675 |
| 1 3/4" - 5 | 67440 | — |
| 1 7/8" - 4 1/2 | 67445 | 67685 |
| 2" - 4 1/2 | 67450 | — |

| (8 UN) | | (16 UN) | |
|--|----------|-----------------------------------|----------|
| Boltestørrelse (tommer - gevind pr. tomme) | Højre HS | Boltestørrelse (gevind pr. tomme) | Højre HS |
| 1 1/8" - 8 | 49215 | 1 3/16" - 16 | 49375 |
| 1 1/4" - 8 | 49220 | 7/8" - 16 | 49380 |
| 1 3/8" - 8 | 49225 | — | — |
| 1 1/2" - 8 | 49230 | — | — |
| 1 3/4" - 8 | 49240 | — | — |
| 1 7/8" - 8 | 49245 | — | — |
| 2" - 8 | 49250 | — | — |

○ Anvendes sammen med skærehoved 531, 541 og 500B 1/4" - 1".

○ Anvendes sammen med skærehoved 532, 542 og 500B 1 1/8" - 2".

Boltebakker

Boltebakker til skærehoved 500B og 531, 532, 541 og 542



| Boltestørrelse (tommer - gevind pr. tomme) | (12 UN) | | (16 UN) | |
|--|-------------|---------------|--|-------------|
| | Højre HS | Venstre HS | Boltestørrelse (tommer - gevind pr. tomme) | Højre HS |
| 1 7/8" - 12 | 49340 | — | 1 11/16" - 16 | 49440 |
| 2" - 12 | 49345 | 49095 | 1 3/4" - 16 | 49445 |
| 2 1/8" - 12 | 49350 | — | 1 13/16" - 16 | 49450 |
| — | — | — | 1 7/8" - 16 | 49455 |
| 2 5/16" - 12 | 49360 | — | 2" - 16 | 49460 |
| 2 3/8" - 12 | 70815 | 70825 | 2 1/16" - 16 | 49465 |
| 2 7/16" - 12 | 49365 | — | 2 1/8" - 16 | 49470 |
| 2 1/2" - 12 | 49370 | — | 2 3/16" - 16 | 49475 |
| — | — | — | 2 1/4" - 16 | 49480 |
| — | — | — | 2 5/16" - 16 | 49485 |
| — | — | — | 2 3/8" - 16 | 49490 |
| — | — | — | 2 7/16" - 16 | 49495 |
| — | — | — | 2 1/2" - 16 | 49500 |

| Boltestørrelse (tommer - gevind pr. tomme) | (UNC) | | | (UNF) | |
|--|-------------|-------------|---------------|--|-------------|
| | Højre VS | Højre HS | Venstre HS | Boltestørrelse (tommer - gevind pr. tomme) | Højre HS |
| 1/4" - 20 | — | 48605 | — | 1/4" - 28 | 48690 |
| 5/16" - 18 | 48460 | 48610 | 48915 | 5/16" - 24 | 48695 |
| 3/8" - 16 | 48465 | 48615 | 48920 | — | 48700 |
| 7/16" - 14 | — | 48620 | 48925 | 7/16" - 20 | 48705 |
| 1/2" - 13 | 48475 | 48625 | 48930 | — | 48710 |
| 9/16" - 12 | 48480 | 48630 | 48935 | 9/16" - 18 | 48715 |
| 5/8" - 11 | 48485 | 48635 | 48940 | 5/8" - 18 | 48720 |
| 3/4" - 10 | — | 48640 | 48945 | — | 48725 |
| 7/8" - 9 | 48495 | 48645 | 48950 | 7/8" - 14 | 48730 |
| 1" - 8 | — | 48650 | 48955 | 1" - 12 | 48735 |
| 1 1/8" - 7 | 48505 | 48655 | 48960 | — | 49305 |
| 1 1/4" - 7 | — | 48660 | 48965 | 1 1/8" - 12 | 48740 |
| 1 3/8" - 6 | 48515 | 48665 | 48970 | — | 48745 |
| 1 1/2" - 6 | — | 48670 | 48975 | 1 3/8" - 12 | 48750 |
| 1 3/4" - 5 | 48525 | 48675 | 48980 | 1 1/2" - 12 | 48755 |
| 2" - 4 1/2 | 48530 | 48680 | 48985 | — | — |

| S.I. Serie A metrisk | | | Serie B metrisk | | (ISO) Int. Stands. Organ. | | Acme | |
|--|-------------|---------------|--|-------------|----------------------------------|-------------|---|-------------|
| Boltestørrelse gevindstigning mm | Højre HS | Venstre HS | Boltestørrelse gevindstigning mm | Højre HS | Boltestørrelse gevindstigning | Højre HS | Boltestørrelse (gevind pr. tomme) | Højre HS |
| M6-1,0 | 49795 | 49845 | M6-0,75 | — | M6-1,0 | 50040 | — | — |
| M7-1,0 | — | 49850 | M7-0,75 | — | M7-1,0 | 50045 | 3/4" - 6 | 49610 |
| M8-1,25 | 49805 | 49855 | M8-1,0 | — | M8-1,25 | 50050 | — | — |
| M9-1,25 | — | 49860 | M9-1,0 | — | M9-1,25 | 50055 | — | — |
| M10-1,5 | 49815 | — | M10-1,0 | 50560 | M10-1,5 | 50060 | — | — |
| M11-1,5 | 49820 | 49870 | M11-1,0 | 50565 | M11-1,5 | 50065 | 1" - 5 | 49585 |
| M12-1,75 | 49825 | 49875 | M12-1,5 | 85865 | M12-1,75 | 50070 | — | — |
| M14-2,0 | 49830 | — | M14-1,5 | 50570 | M14-2,0 | 50075 | — | — |
| M16-2,0 | 49835 | 49885 | M16-1,5 | 50575 | M16-2,0 | 50080 | — | — |
| M18-2,5 | 49840 | 49890 | M18-1,5 | 50580 | M18-2,5 | 50085 | 1 1/4" - 5 | 49600 |
| M20-2,5 | 50480 | 49895 | M20-1,5 | 50585 | M20-2,5 | 50090 | — | — |
| M22-2,5 | 50485 | 49900 | M22-1,5 | 50590 | M22-2,5 | 50095 | 1 3/8" - 4 | 49540 |
| M24-3,0 | 50490 | 49905 | M24-2,0 | 85870 | M24-3,0 | 50100 | — | — |
| M25-3,0 | 50495 | — | M25-2,0 | 76365 | M27-3,0 | 50105 | — | — |
| M26-3,0 | 76797 | — | M26-2,0 | 85875 | M30-3,5 | 50110 | — | — |
| M27-3,0 | 50500 | — | M27-2,0 | — | M33-3,5 | 50115 | 1 1/8" - 4 | 49555 |
| M30-3,5 | 50505 | 49915 | M30-2,0 | 50595 | M36-4,0 | 50120 | 2" - 4 | 49560 |
| M33-3,5 | 50510 | — | — | — | M39-4,0 | 50125 | — | — |
| M36-4,0 | 50515 | 49925 | — | — | M42-4,5 | 50130 | — | — |
| M39-4,0 | 50520 | 49930 | — | — | M45-4,5 | 50135 | — | — |
| M42-4,5 | 50525 | — | — | — | M48-5,0 | 50140 | — | — |
| M45-4,5 | 50530 | 49940 | — | — | M52-5,0 | 50145 | — | — |
| M48-5,0 | 50540 | 49945 | — | — | — | — | — | — |
| M50-5,0 | 50545 | 49950 | — | — | — | — | — | — |
| M52-5,0 | 50550 | — | — | — | — | — | — | — |

Specialbakker til 504A, 711, 713, 811A, 815A, 911



| Kat. nr. | Beskrivelse | Rørstørrelse | | Anvendes i skærehoved | Vægt kg |
|----------|---------------------------|--------------|---------|-----------------------|---------|
| | | tom. | mm | | |
| 52192 | 37 1/2° Skærpebakker, sæt | 1/2 - 3/4 | 12 - 20 | Universal | 0,5 |
| 50960 | 37 1/2° Skærpebakker, sæt | 1 - 2 | 25 - 50 | Universal | 0,5 |
| 52202 | 45° Skærpebakker, sæt | 1/2 - 3/4 | 12 - 20 | Universal | 0,5 |
| 50965 | 45° Skærpebakker, sæt | 1 - 2 | 25 - 50 | Universal | 0,5 |

Skærpebakker

Til skærpning af rørender med henblik på svejsning. Et sæt skærpebakker består af 3 styredele og 1 skæreenhed.



| Kat. nr. | Beskrivelse | Rørstørrelse | | Anvendes i skærehoved | Vægt kg |
|----------|----------------|--------------|---------|-----------------------|---------|
| | | tom. | mm | | |
| 52217 | Notbakker, sæt | 1/2 - 3/4 | 12 - 20 | Universal | 0,5 |
| 50985 | Notbakker, sæt | 1 - 2 | 25 - 50 | Universal | 0,5 |

Notbakker

Til fremstilling af noter i rør til mekanisk kobling. Se oversigt over størrelser og skærehoveder.

Specialbakker til 500B, 531, 532, 541 & 542



| Kat. nr. | Beskrivelse | UNC Arm. str. (gevind pr. tomme) | Anvendes i skærehoved | Vægt kg |
|----------|-----------------------------|----------------------------------|-----------------------|---------|
| 34077 | Bakker til armeringsjern HS | 3/8" - 16 | 531 - 541 - 500B | 0,3 |
| 34082 | Bakker til armeringsjern HS | 1/2" - 13 | 531 - 541 - 500B | 0,3 |
| 34087 | Bakker til armeringsjern HS | 3/8" - 11 | 531 - 541 - 500B | 0,3 |
| 34092 | Bakker til armeringsjern HS | 3/4" - 10 | 531 - 541 - 500B | 0,3 |
| 85850 | Bakker til armeringsjern HS | 1" - 8 | 531 - 541 - 500B | 0,3 |

UNC-bakker til armeringsjern



| Kat. nr. | Beskrivelse | UNC Arm. str. (gevind pr. tomme) | Anvendes i skærehoved | Vægt kg |
|----------|-----------------------------|----------------------------------|-----------------------|---------|
| 34097 | Bakker til armeringsjern HS | M8 - 1,25 | 531 - 541 - 500B | 0,3 |
| 34102 | Bakker til armeringsjern HS | M10 - 1,50 | 531 - 541 - 500B | 0,3 |
| 34107 | Bakker til armeringsjern HS | M12 - 1,75 | 531 - 541 - 500B | 0,3 |
| 34112 | Bakker til armeringsjern HS | M14 - 2,00 | 531 - 541 - 500B | 0,3 |
| 34117 | Bakker til armeringsjern HS | M16 - 2,00 | 531 - 541 - 500B | 0,3 |
| 34122 | Bakker til armeringsjern HS | M20 - 2,50 | 531 - 541 - 500B | 0,3 |
| 34127 | Bakker til armeringsjern HS | M24 - 3,00 | 531 - 541 - 500B | 0,3 |

Metriske bakker til armeringsjern

Til skærpning og notskæring af 1/2"-3/4" rør anvendes skærehoved nr. 555.

Specialbakker til maskine 1224

Notbakker

| Kat. nr. | Beskrivelse | Rørstørrelse | Anvendes i skærehoved | Vægt kg |
|----------|-----------------------|-----------------|-----------------------|---------|
| 34097 | Notbakker, sæt | 2 1/2" - 3 1/2" | 725 | 1,0 |
| 57507 | Kun bit til notbakker | 2 1/2" - 3 1/2" | 725 | 0,1 |
| 57492 | Notbakker, sæt | 4" | 725 | 1,0 |
| 57502 | Kun bit til notbakker | 4" | 725 | 0,1 |

Skærpebakker

| Kat. nr. | Beskrivelse | Rørstørrelse | Anvendes i skærehoved | Vægt kg |
|----------|----------------------------------|--------------|-----------------------|---------|
| 33072 | Skærpebakker 45° | 2 1/2" - 4" | 914 / 714 | 0,5 |
| 33077 | Skærpebakker 37 1/2° | 2 1/2" - 4" | 914 / 714 | 0,5 |
| 44992 | Skærpebakker, sæt | 2 1/2" - 4" | 914 / 714 | 0,5 |
| 44997 | Kun bit til skærpebakker 37 1/2° | 2 1/2" - 4" | 914 / 714 | 0,1 |
| 45002 | Kun bit til skærpebakker 45° | 2 1/2" - 4" | 914 / 714 | 0,1 |

Bakker og tilbehør til plastbelagte rør

| HS-bakker BSPT | 300* | 535* | 1822 | 1233 | 1224 |
|-----------------------|-------|-------|-------|-------|-------|
| Universal 1/2" - 3/4" | 23996 | 23996 | 23996 | 23996 | 23996 |
| Universal 1" - 2" | 23986 | 23986 | 23986 | 23986 | 23986 |
| 2 1/2" - 3" | — | — | — | 62437 | — |
| 2 1/2" - 4" | — | — | — | — | 31832 |
| Spezialkæber | 23976 | 23946 | — | — | — |
| Kæbeindsatse | 23956 | 23956 | 43397 | 54217 | 26187 |
| Skærerulle | — | 23966 | 23966 | — | 26252 |
| Kæbesæt | — | — | 50107 | — | — |

* 1 1/2" kapacitet for plastbelagte rør i standardudførelse.



819 Nippelrørspatron, sæt

Anvendes til gevindskæremaskine 300, 300 Compact, 535, 1822, 1233 og 1224.



819 Nippelrørspatron, sæt

819 Nippelrørspatron, sæt

Anvendes til gevindskæremaskine 300, 300 Compact, 535, 1822, 1233 og 1224.

| Kat. nr. | Model nr. | Beskrivelse | Vægt kg |
|----------|-----------|------------------------------------|---------|
| 68160 | 819 | BSPT Nippelrørspatron 1/2" - 2" ** | 4,5 |
| 51005 | 819 | NPT Nippelrørspatron 1/2" - 2" ** | 4,5 |

** Nippelrørspatronen i standardversion omfatter indsats og 5 adaptore:
1/2", 3/4", 1", 1 1/4" og 1 1/2"
(Nippelrørspatronens hus fungerer som 2" adapter.)

Tilbehør

| Kat. nr. | Model nr. | Beskrivelse | Vægt kg |
|----------|-----------|------------------------------------|---------|
| 51020 | D-380-X | Nøgle til nippelrørspatron | 0,1 |
| 35867 | 839 | Adaptersæt til maskine 1822 + 535A | 7,5 |

Røradaptore

Anvendes sammen med nippelrørspatron nr. 819 til gevindskæring på alle rørstørrelser under 2".

| Størrelse (tommer) | BSPT-standard | | NPT-standard | | Vægt kg |
|--------------------|---------------|-----------|--------------|-----------|---------|
| | Kat. nr. | Model nr. | Kat. nr. | Model nr. | |
| 1/8 | 68190 | E-729-B | 51040 | E-729 | 0,23 |
| 1/4 | 68195 | E-730-B | 51045 | E-730 | 0,23 |
| 3/8 | 68200 | E-731-B | 51050 | E-731 | 0,23 |
| 1/2 | 68165 | E-732-B | 51055 | E-732 | 0,23 |
| 3/4 | 68170 | E-733-B | 51060 | E-733 | 0,23 |
| 1 | 68175 | E-734-B | 51065 | E-734 | 0,23 |
| 1 1/4 | 68180 | E-735-B | 51070 | E-735 | 0,23 |
| 1 1/2 | 68185 | E-736-B | 51075 | E-736 | 0,23 |

Rørbakker til 141 kluppe med udveksling

| Bakkemateriale eller -type (tommer x gevind pr. tomme) | | BSPT / BSPP | NPT / NPSM | Skærpebakker |
|--|-------|------------------|-----------------|--------------|
| | | 2 1/2" - 4" x 11 | 2 1/2" - 4" x 8 | 2 1/2" - 4" |
| HS | HØJRE | 66625 | 38120 | — |
| HS til rustfrit stål | HØJRE | 70645 | 70640 | — |
| HS til støbejern | HØJRE | — | 38125 | — |
| HS til PVC | HØJRE | — | 38130 | — |
| HS 37 1/2° Rejfebakker | | — | — | 38140 |

Adapter til UNC/UNF kan også leveres.

Udvekslingskluppe



| Kat. nr. | Model nr. | Beskrivelse | Kapacitet nominal rørstørrelse tommer | Vægt kg | Std. pakn. |
|----------|-----------|--------------------------|---------------------------------------|---------|------------|
| 65380 | 141 | BSPT med 1 sæt HS-bakker | 2 1/2 - 4 | 42,3 | 1 |
| 36620 | 141 | NPT med 1 sæt HS-bakker | 2 1/2 - 4 | 42,3 | 1 |
| 39380 | D-1440 | Skraldenøgle | — | 4,3 | 1 |

| 141 | Tilbehør |
|---|---|
| 300 / 300A 300 Compact / 1233 535 | Styreøje 758 + drivaksel 844 Sæt 343 (54587)* 768 + drivaksel 844 |

*Sæt, model 343, indeholder drivaksel.

Udvekslingskluppe nr. 141

- 141 skærer gevind på 2 1/2", 3", 3 1/2", 4" rør med ét sæt bakker.
- Indbygget kobling forhindrer, at kluppen går i baglås.
- Let indstilling til koniske eller lige gevind.
- Emneholder af kamtype for omgående fastholdelse.
- Gearkasse helt lukket.
- Kun højre.



Drivaksel nr. 840 med afskærmning

| Kat. nr. | Model nr. | Beskrivelse | Vægt kg | Std. pakn. |
|----------|-----------|---------------------------|---------|------------|
| 61122 | 840 | Drivaksel med afskærmning | 11,8 | 1 |



Styreøje nr. 758

| Kat. nr. | Model nr. | Beskrivelse | Vægt kg | Std. pakn. |
|----------|-----------|------------------|---------|------------|
| 19366 | 758 | Støttearme (300) | 0,6 | 1 |



Drivaksel nr. 844

| Kat. nr. | Model nr. | Beskrivelse | Vægt kg | Std. pakn. |
|----------|-----------|-------------------------------|---------|------------|
| 42405 | 844 | Drivaksel (300, 535) | 2,6 | 1 |
| 39775 | — | Stilleskrue til drivaksel 844 | — | 1 |



Styreøje nr. 768






| Kat. nr. | Model nr. | Beskrivelse | Vægt kg | Std. pakn. |
|----------|-----------|----------------|---------|------------|
| 42415 | 768 | Styreøje (535) | 1,1 | 1 |

Udstyr til notsikning

RIDGID's® udstyr til notsikning er konstrueret til den mest kvalitetsbevidste sprinklermontør.

Robust, lang levetid, brugervenlig – disse enheder er uovertrufne og anses af mange for at være branchestandard.

RIDGID® tilbyder et bredt sortiment af notsikkeudstyr. Betjenes både mekanisk og hydraulisk med de fleste notsikkemaskiner op 24".

| | 915 | 916 | 918 | 918-I | 920 |
|--|---|---|--|---|---|
| |  |  |  |  |  |
| Kapacitet | 1 1/4"- 12" | 1"- 6" | 1"- 12" | 1"- 12" | 2"- 24" |
| Vægt | 10,5 kg | 15 / 19,5 kg | 34 kg / 59 kg | 84 kg | 90,3 kg |
| "Stationær" notsikkemaskine | • | | | | |
| Hydraulisk betjening | | | • | • | • |
| Kan bruges til både SS, PVC og Al | • | • | • | • | • |
| Rullesæt til kobber | • | • | • | • | • |
| Drivenheder | Hånd | RIDGID 300 Side 34 / 35 | RIDGID 300 Side 34 / 35 | Inklusive | RIDGID 300 Side 34 / 35 |
| | | RIDGID 300 Compact Side 31 | RIDGID 300 Compact Side 31 | | |
| | | RIDGID 1233 Side 36 | RIDGID 1233 Side 36 | | |
| | | RIDGID 535 Side 32 / 33 | RIDGID 535 Side 32 / 33 | | |
| | | | RIDGID 1224 Side 37 | | |
| Anbefalet brug | I marken | Fabrik / I marken | Fabrik / I marken | Fabrik / I marken | Fabrik / I marken |

Se side 37 - 38

Se side 89

Se side 29 - 35



Model 915 Transportabel notsikkemaskine

Kapacitet: Stål: 1 1/4" - 12"

Kobber: 2" - 8"

Rustfrit stål: 1 1/4" - 6"

Mekanisk betjent notsikkemaskine. Betjenes med håndklynkhjul og laver standardnoter på stål- eller kobber. Ideel til reparationer på stedet og lejlighedsvis notsikning.



Funktioner

- Lav vægt – vejer blot 10 kg.
- Manuelt betjent.
- Let udskiftning af rullensæt.
- Indstøbt bærehåndtag.
- Enkel dybdemåler.
- Leveres i standardversion med 2"-6" rullensæt til stål.

Standardudstyr

- Et (1) 2"-6" rullensæt til stål.
- Palnøgle.

| Kat. nr. | Beskrivelse | Vægt kg | Std. pakn. |
|----------|-------------------------------------|---------|------------|
| 88232 | 915 Notsikkemaskine 2"-6" Rullensæt | 10,5 | 1 |

Tilbehør

| Kat. nr. | Beskrivelse | Vægt kg | Std. pakn. |
|----------|----------------------------|---------|------------|
| 92437 | 915 Notsæt 1 1/4" - 1 1/2" | 1,0 | 1 |
| 93642 | Rulle, Not 2"-6" | 2,0 | 1 |
| 93757 | Not 2"-6" | 2,0 | 1 |
| 92447 | 915 Notsæt 4"-6" SCH40 | 2,5 | 1 |
| 92442 | 915 Notsæt 8"-12" SCH10 | 2,0 | 1 |
| 92452 | 915 Notsæt 2"-8" Kobber | 2,2 | 1 |
| 93497 | Værktøjskasse, 915 | 7,5 | 1 |

| Rørgodstykkelse | Nominal (tommer) | 1" | 1 1/4" | 1 1/2" | 2" | 2 1/2" | 3" | 4" | 6" | 8" | 10" | 12" |
|-----------------|---------------------------|------------|------------|------------|------------|------------|------------|------------|------------|------------|------------|-------------|
| | Schedule 10 - mm (tommer) | 2,8 (.109) | 2,8 (.109) | 2,8 (.109) | 2,8 (.109) | 3,0 (.120) | 3,0 (.120) | 3,4 (.134) | 3,4 (.134) | 3,8 (.148) | 4,2 (.165) | 4,6 (.180) |
| | Schedule 40 - mm (tommer) | 3,4 (.133) | 3,6 (.149) | 3,7 (.146) | 3,9 (.154) | 5,2 (.203) | 5,5 (.216) | 6,0 (.237) | 7,1 (.28) | 8,2 (.322) | 9,3 (.365) | 10,3 (.406) |

| Rørdiameter | Nominal, metrisk (mm) | 25,00 | 32,00 | 40,00 | 50,00 | 65,00 | 80,00 | 100,00 | 150,00 | 200,00 | 250,00 | 300,00 |
|-------------|----------------------------|-------|-------|-------|-------|-------|-------|--------|--------|--------|--------|--------|
| | Faktisk U.D., metrisk (mm) | 33,40 | 42,16 | 48,26 | 60,33 | 73,03 | 88,90 | 114,30 | 168,28 | 219,08 | 273,05 | 323,85 |

| Model nr. | Maskine | Materiale | | | | |
|-----------|----------------------------------|------------------------|---|--------------------------------|--------------------|-------|
| 915 | Transportabel Manuelt betjent | Stål - tyndvægget (mm) | DIN 2440, 2441, 2448, 2458 op til maks. 5,4 | Maks. 4,5 | DIN 2458 maks. 5,4 | |
| | | Rustfrit stål (mm) | Op til maks. 4,5 godstykkelse | | | |
| | | Anvend rullensæt | 92437 | Standardudstyr / 93642 + 93757 | | 92442 |
| | | Stål - tykvægget (mm) | Op til 7,1 gods | | | |
| | | Anvend rullensæt | 92447 | | | |
| | | Kobber | ISO 274 / EN 1057 | | | |
| | | Anvend rullensæt | 92452 | | | |
| | | | | | | |
| | | | | | | |
| | | | | | | |



Model 916 Notsikkemaskine

Kapacitet: Stål: 1" - 6"

Kobber: 2" - 6"

Rustfrit stål: 1 1/4" - 6"

Mekanisk notsikkemaskine til at lave standardrullenoter på stål- eller kobberør.

Anvendes på RIDGID®-maskiner, model 300, 300 Compact / 1233 og 535 – kun med monteringsplade.



Funktioner

- Beregnet til notsikgearbejde i marken.
- Kamdrevet indføringssystem.
- Holdbart støbejernshus.
- Dybdejusteringskrue adskilt fra indføringsmekanisme for ensartet notdybde.
- Indbygget indføringshåndtag er en del af den komplette enhed.
- Leveres i standardversion med 2" - 6" rullensæt til stål.
- Let at transportere; vejer kun 15 kg.

Standardudstyr

- Et (1) 2" - 6" rullensæt til stål.

Model 300 medfølger ikke

| Kat. nr. | Beskrivelse | Vægt kg | Std. pakn. |
|----------|---------------------------------------|---------|------------|
| 45007 | 916 Notsikkemaskine F / 300 | 15,00 | 1 |
| 48307 | 916 Notsikkemaskine F / 300CMP / 1233 | 18,00 | 1 |
| 60382 | 916 Notsikkemaskine F / 535 | 19,50 | 1 |

Tilbehør

| Kat. nr. | Beskrivelse | Vægt kg | Std. pakn. |
|----------|----------------------------|---------|------------|
| 45347 | 916 Notsæt 1" | 2,50 | 1 |
| 69667 | 916 Notsæt 1 1/4", 1 1/2" | 2,20 | 1 |
| 69692 | 916 Notsæt 2" - 6" | 2,50 | 1 |
| 45352 | 916 Notsæt, Kobber 2" - 6" | 2,30 | 1 |
| 35846 | Sekskantnøgle | | |

| Rørgodstykkelse | Nominel (tommer) | 1" | 1 1/4" | 1 1/2" | 2" | 2 1/2" | 3" | 4" | 6" | 8" | 10" | 12" | |
|-----------------|-----------------------------------|--------------------|--|------------|------------------------|------------|------------|------------|------------|------------|------------|-------------|--|
| | Schedule 10 - mm (tommer) | 2,8 (.109) | 2,8 (.109) | 2,8 (.109) | 2,8 (.109) | 3,0 (.120) | 3,0 (.120) | 3,4 (.134) | 3,4 (.134) | 3,8 (.148) | 4,2 (.165) | 4,6 (.180) | |
| | Schedule 40 - mm (tommer) | 3,4 (.133) | 3,6 (.149) | 3,7 (.146) | 3,9 (.154) | 5,2 (.203) | 5,5 (.216) | 6,0 (.237) | 7,1 (.28) | 8,2 (.322) | 9,3 (.365) | 10,3 (.406) | |
| Rørdiameter | Nominel, metrisk (mm) | 25,00 | 32,00 | 40,00 | 50,00 | 65,00 | 80,00 | 100,00 | 150,00 | 200,00 | 250,00 | 300,00 | |
| | Faktisk U.D., metrisk (mm) | 33,40 | 42,16 | 48,26 | 60,33 | 73,03 | 88,90 | 114,30 | 168,28 | 219,08 | 273,05 | 323,85 | |
| Model nr. | Maskine | Materiale | | | | | | | | | | | |
| 916 | 300 300 Compact 1233 535 | Stål (mm) | DIN 2440, 2441, 2448, 2458 op til maks. 5,4 godstykkelse | | | | | | | | | | |
| | | Rustfrit stål (mm) | Op til maks. 4,5 godstykkelse | | | | | | | | | | |
| | | Anvend rullensæt | 45347 | 69667 | Standardudstyr / 69692 | | | | | | | | |
| | | Kobber | ISO 274 / EN 1057 | | | | | | | | | | |
| | | Anvend rullensæt | 45352 | | | | | | | | | | |
| | | | | | | | | | | | | | |



Sæt af sekskantnøgler i imperialstørrelse er tilgængelige
Kat.nr. 35846

RIDGID

Model 918 Notsikkemaskine

Kapacitet: Stål: 1" - 12"

Kobber: 2" - 6"

Rustfrit stål: 1 1/4" - 12"

Hydraulisk notsikkemaskine til at lave standardrullenoter på stål- eller kobberør.

Anvendes på RIDGID®-maskiner, model 300, 300 Compact / 1233, 535 og 1224 – kun med monteringsplade.



Model 300 medfølger ikke

Funktioner

- Konstrueret til arbejde på produktionssted.
- Let udskiftning af rullensæt.
- Med 15 tons, 2-trins stødhævert.
- Leveres i standardversion med 2" - 12" rullensæt til stål.

Standardudstyr

- Et (1) 2" - 6" rullensæt.
- Et (1) 8" - 12" rullensæt.
- Værktøjer til justering af rullensæt.
- En (1) bæretaske til rullensæt.

| Kat. nr. | Beskrivelse | Vægt kg | Std. pakn. |
|----------|---|---------|------------|
| 47222 | Model 918 Kun 2" - 12" | 41,5 | 1 |
| 48297 | 918 Notsikkemaskine på 300 understel 2" - 12" | 45,0 | 1 |
| 57092 | Notsikkemaskine, model 918, på 1233 / 300 Compact-base 2" - 12" | 58,0 | 1 |
| 19131 | Notsikkemaskine, model 918, på 1233 / 300 Compact-base 2" - 6" | 51,0 | 1 |
| 48387 | 918 Notsikkemaskine på 535 understel 2" - 12" | 52,0 | 1 |
| 48382 | 918 Notsikkemaskine på 1224 understel 2" - 12" | 59,0 | 1 |
| 58682 | Model 918 Kun 2" - 6" | 32,0 | 1 |

Tilbehør

| Kat. nr. | Beskrivelse | Vægt kg | Std. pakn. |
|----------|---|---------|------------|
| 48292 | 300 understelssæt til 918 | 4,0 | 1 |
| 56607 | 1233 / 300 kompakt understelssæt til 918 | 10,0 | 1 |
| 48397 | 1224 understelssæt til 918 | 16,4 | 1 |
| 48402 | 535 understelssæt til 918 | 10,0 | 1 |
| 48412 | Rulle- og notsæt 1", 1 1/4", 1 1/2" | 22,0 | 1 |
| 48407 | Rulle- og notsæt 1 1/4", 1 1/2" | 17,0 | 1 |
| 48392 | Monteringskit til 1822 | 17,0 | 1 |
| 51432 | Rullensæt 2" - 6" | 5,7 | 1 |
| 49217 | Notsæt 2" - 6" | 3,2 | 1 |
| 48405 | Rulle- og notsæt 8" - 12" | 10,0 | 1 |
| 48417 | Rulle- og notsæt, kobber 2" - 6" | 8,4 | 1 |
| 59992 | Stabiliseringskit til 300, 1233 / 300 C og 1224 | 4,8 | 1 |
| 54317 | Topnøgle | 0,5 | 1 |
| 50272 | Hydraulikolie (946 ml) | 0,9 | 1 |

| Rørgodstykkelse | Nominal (tommer) | 1" | 1 1/4" | 1 1/2" | 2" | 2 1/2" | 3" | 4" | 6" | 8" | 10" | 12" |
|-----------------|---------------------------|------------|------------|------------|------------|------------|------------|------------|------------|------------|------------|-------------|
| | Schedule 10 - mm (tommer) | 2,8 (.109) | 2,8 (.109) | 2,8 (.109) | 2,8 (.109) | 3,0 (.120) | 3,0 (.120) | 3,4 (.134) | 3,4 (.134) | 3,8 (.148) | 4,2 (.165) | 4,6 (.180) |
| | Schedule 40 - mm (tommer) | 3,4 (.133) | 3,6 (.149) | 3,7 (.146) | 3,9 (.154) | 5,2 (.203) | 5,5 (.216) | 6,0 (.237) | 7,1 (.28) | 8,2 (.322) | 9,3 (.365) | 10,3 (.406) |

| Rørdiameter | Nominal, metrisk (mm) | 25,00 | 32,00 | 40,00 | 50,00 | 65,00 | 80,00 | 100,00 | 150,00 | 200,00 | 250,00 | 300,00 |
|-------------|----------------------------|-------|-------|-------|-------|-------|-------|--------|--------|--------|--------|--------|
| | Faktisk U.D., metrisk (mm) | 33,40 | 42,16 | 48,26 | 60,33 | 73,03 | 88,90 | 114,30 | 168,28 | 219,08 | 273,05 | 323,85 |

| Model nr. | Maskine | Materiale |
|-----------|-------------|--------------------|
| 918 | 300 | Stål (mm) |
| | 300 Compact | Rustfrit stål (mm) |
| | 1233 | Anvend rullensæt |
| | 535 | |
| | 1224 | Kobber |
| | | Anvend rullensæt |



Stabiliseringskit (kat.nr. 59992) til mere behagelig notsikning af korte stykker og nipler (ekstraudstyr).

Model 918-I Notsikkemaskine

Kapacitet: Stål: 1" - 12"

Kobber: 2" - 6"

Rustfrit stål: 1 1/4" - 12"

Integreret hydraulisk notsikkemaskine med universalmotor til at fremstille standardnoter på stålrør eller kobberør.



Funktioner

- Drives af en HD-universalmotor.
- HD-transmission.
- Med 15 tons, 2-trins stødhævert.
- Robust hjulstel konstrueret med henblik på mobilitet på produktionsstedet uden at kompromittere stabilitet.

Standardudstyr

- Et (1) 2" - 6" rullensæt.
- Et (1) 8" - 12" rullensæt.
- Et (1) sæt værktøj til udskiftning af rullensæt.
- En (1) bæretaske til rullensæt.
- Et (1) robust hjulstel med bakke.
- En (1) fodafbryder.
- En (1) 1" - 12" stabiliseringsenhed til notsikningsnipler.

| Kat. nr. | Beskrivelse | Vægt kg | Std. pakk. |
|----------|-----------------------------|---------|------------|
| 65902 | 918-I Notsikkemaskine 230 V | 84,0 | 1 |
| 64977 | 918-I Notsikkemaskine 115 V | 84,0 | 1 |

Tilbehør

| Kat. nr. | Beskrivelse | Vægt kg | Std. pakk. |
|----------|-------------------------------------|---------|------------|
| 48412 | Rulle- og notsæt 1", 1 1/4", 1 1/2" | 22,0 | 1 |
| 48407 | Rulle- og notsæt 1 1/4", 1 1/2" | 17,0 | 1 |
| 51432 | Rullensæt 2" - 6" | 5,7 | 1 |
| 49217 | Notsæt 2" - 6" | 3,2 | 1 |
| 48405 | Rulle- og notsæt 8" - 12" | 10,0 | 1 |
| 48417 | Rulle- og notsæt, kobber 2" - 6" | 8,4 | 1 |
| 67192 | Topnøgle | 0,5 | 1 |

| Rørgodstykkelse | Nominel (tommer) | 1" | 1 1/4" | 1 1/2" | 2" | 2 1/2" | 3" | 4" | 6" | 8" | 10" | 12" |
|-----------------|---------------------------|------------|------------|------------|------------|------------|------------|------------|------------|------------|------------|-------------|
| | Schedule 10 - mm (tommer) | 2,8 (.109) | 2,8 (.109) | 2,8 (.109) | 2,8 (.109) | 3,0 (.120) | 3,0 (.120) | 3,4 (.134) | 3,4 (.134) | 3,8 (.148) | 4,2 (.165) | 4,6 (.180) |
| | Schedule 40 - mm (tommer) | 3,4 (.133) | 3,6 (.149) | 3,7 (.146) | 3,9 (.154) | 5,2 (.203) | 5,5 (.216) | 6,0 (.237) | 7,1 (.28) | 8,2 (.322) | 9,3 (.365) | 10,3 (.406) |

| Rørdiameter | Nominel, metrisk (mm) | 25,00 | 32,00 | 40,00 | 50,00 | 65,00 | 80,00 | 100,00 | 150,00 | 200,00 | 250,00 | 300,00 |
|-------------|----------------------------|-------|-------|-------|-------|-------|-------|--------|--------|--------|--------|--------|
| | Faktisk U.D., metrisk (mm) | 33,40 | 42,16 | 48,26 | 60,33 | 73,03 | 88,90 | 114,30 | 168,28 | 219,08 | 273,05 | 323,85 |
| | | | | | | | | | | | | |

| Model nr. | Maskine | Materiale | |
|-----------|----------------------------|--------------------|--|
| 918-I | Integreret Notsikkemaskine | Stål (mm) | DIN 2440, 2441, 2448, 2458 op til maks. 7,1 godstykkelse |
| | | Rustfrit stål (mm) | Op til maks. 5,6 godstykkelse |
| | | Anvend rullensæt | 48407 Standardudstyr / 49217 + 51432 48405 |
| | | | 48412 |
| | | Kobber | ISO 274 / EN 1057 |
| | | Anvend rullensæt | 48417 |



Stabiliseringskit (kat.nr. 59992) til mere behagelig notsikning af korte stykker og nipler (standardudstyr).

RIDGID

Model 920 Notsikkemaskine

Kapacitet: Stål: 2" - 24"

Kobber: 2" - 8"

Rustfrit stål: 2" - 24"

Notsikkemaskine med stor kapacitet, der monteres på el-rørdrev RIDGID® 300 til brug i marken eller på produktionsstedet.

Funktioner

- Stor notsikningskapacitet.
- Transporttilstand – aftagelige hjul, der gør det muligt for én person nemt at flytte model 920 rundt på arbejdsstedet. Kompatibel med transportør, model nr. 32.
- Patenteret dybdeindstillingsmåler – nem og nøjagtig notdybdeindstilling kræver ikke justering af beskyttelsesafskærmningen.
- Indbygget trykmåler – bidrager til at overvåge hydrauliktrykket for at styre udgravningen og optimere notsikningstiden.
- Udskiftning af forreste ruller sæt – brugerne kan skifte rulesæt til notsikkemaskinen hurtigt og nemt.
- Nemt justerbare støtteben – nyttigt i forbindelse med nivellering af notsikkemaskinen på ujævn overflade.

Standardudstyr

- Notsikkemaskine, model 920, med støtteben.
- Ruller sæt, 8" - 12".
- Ruller sæt, 14" - 16", med kasse.
- Ruller sæt, 2" - 6", med kasse.
- Transporthjul.



Model 300 medfølger ikke

| Kat. nr. | Beskrivelse | Vægt kg | Std. pagn. |
|----------|--|---------|------------|
| 95782 | Notsikkemaskine, model 920, med ruller sæt, 2"- 6", 8"-12" og 14"- 16" | 90,3 | 1 |

Tilbehør

| Kat. nr. | Beskrivelse | Vægt kg | Std. pagn. |
|----------|---|---------|------------|
| 96987 | Drev og ruller sæt til notsikkemaskine, 18" - 20" | 9,5 | 1 |
| 96992 | Drev og ruller sæt til notsikkemaskine, 22" - 24" | 10,0 | 1 |
| 96997 | Drev og ruller sæt til notsikkemaskine, 4" - 6" | 9,0 | 1 |
| 96982 | Drev og ruller sæt til notsikkemaskine, 2" - 8", kobber | 9,0 | 1 |
| 96372 | RJ-624 Stor rørdiameter | 75,7 | 1 |
| 42575 | Transportør, model 32 | 6,5 | 1 |

| Rørgodstykke | Nominal (tommer) | 2" | 2 1/2" | 3" | 4" | 6" | 8" | 10" | 12" | 14" | 16" | 18" | 20" | 22" | 24" | |
|--------------|---------------------------|------------|------------|------------|------------|------------|------------|------------|-------------|-----------|-----------|-----------|-----------|-----------|-----------|-----------|
| | Schedule 10 - mm (tommer) | 2,8 (.109) | 3,0 (.120) | 3,0 (.120) | 3,4 (.134) | 3,4 (.134) | 3,8 (.148) | 4,2 (.165) | 4,6 (.180) | 6,4 (.25) | 6,4 (.25) | 6,4 (.25) | 6,4 (.25) | 6,4 (.25) | 6,4 (.25) | 6,4 (.25) |
| | Schedule 40 - mm (tommer) | 3,9 (.154) | 5,2 (.203) | 5,5 (.216) | 6,0 (.237) | 7,1 (.28) | 8,2 (.322) | 9,3 (.365) | 10,3 (.406) | | | | | | | |

| Rørdiameter | Nominal, metrisk (mm) | 50,00 | 65,00 | 80,00 | 100,00 | 150,00 | 200,00 | 250,00 | 300,00 | 350,00 | 400,00 | 450,00 | 500,00 | 550,00 | 600,00 |
|-------------|----------------------------|-------|-------|-------|--------|--------|--------|--------|--------|--------|--------|--------|--------|--------|--------|
| | Faktisk U.D., metrisk (mm) | 60,33 | 73,03 | 88,90 | 114,30 | 168,28 | 219,08 | 273,05 | 323,85 | 355,60 | 406,40 | 457,20 | 508,00 | 559,00 | 609,60 |

| Model nr. | Maskine | Materiale | | | | | | | | |
|-----------|------------------|--------------------|---|------------------------|------------------------|-----------|-----------|-----------|-----------|--|
| 920 | Notsikke-maskine | Stål (mm) | DIN 2440, 2441, 2448, 2458 op til maks. 7,1 godstykke | maks. 6,4 | maks. 6,4 | maks. 6,4 | maks. 6,4 | maks. 6,4 | maks. 6,4 | |
| | | Anvend ruller sæt | Standardudstyr / 10843 | Standardudstyr / 10848 | 10853 | 96987 | 96992 | | | |
| | | Rustfrit stål (mm) | Op til maks. 4,5 godstykke | maks. 5,6 | maks. 5,6 | maks. 5,6 | maks. 5,6 | maks. 5,6 | maks. 5,6 | |
| | | Anvend ruller sæt | Standardudstyr / 10843 | 96997 | Standardudstyr / 10848 | 10853 | 96987 | 96992 | | |
| | | Kobber | ISO 274 / EN 1057 | | | | | | | |
| | | Anvend ruller sæt | 96982 | | | | | | | |



Understel, model RJ-624, med stor rørdiameter (kat.nr. 96372) er perfekt tilbehør til notsikkemaskine, model 920.

Se side 38

Pressing



Vind tid – arbejd effektivt

RIDGID® Pressing Technology™ har den hastighed og driftsikkerhed, som du har brug for, når du fremstiller pressforbindelser på kobber-, PEX- og flerlagsrør samt rør af rustfrit stål. Højtydende RIDGID®-pressværktøj giver gentagne, ensartede samlinger hver gang. Uanset om du presser 12 mm PEX-rør eller 108 mm kobberrør, har RIDGID® det rette pressværktøj til opgaven.

RP 330-serien

RIDGID®-pressningsteknologi til kobber-, PEX- og flerlagsrør samt rør af rustfrit stål giver følgende:

- **Hastighed** - forbindelser fremstilles på blot fem sekunder med branchens hurtigste pressværktøjer.
- **Driftsikkerhed** - elektrohydrauliske pressværktøjer, der er konstrueret med diagnostik af høj kvalitet, giver bedre kontrol med press-processerne, hvilket sikrer, at der fremstilles den samme vandtætte forsegling til hver forbindelse. Det unikke overvågningssystem garanterer, at hver enkelt pressning foretages med de tolerancer, der er fastsat af de ledende producenter af press-systemer.
- **System-kompatibilitet** - pressværktøjer og kæber, der er konstrueret i samarbejde med fittingproducenter, hvilket sikrer fuldstændig systemkompatibilitet.
- **Maksimal opetid** - batteridrevne press-værktøjer, der bruger 18 V litiumionbatterier, muliggør fremstilling af flere pres pr. opladning og brug ved ekstreme temperaturer.
- **Holdbarhed** - batteridrevne og el-drevne pressværktøjer, der takket være den integrerede hydraulikpumpe og et overvågningssystem med anbefalede serviceintervaller har den længste levetid inden for branchen. Værktøjet kan fremstille 32000 pressninger, inden recalibrering påkræves.
- **E3™** - pressværktøjer med **ergonomisk design konstrueret af eksperter**, giver maksimal komfort i den daglige brug.






En sikkerhedsskabende kæbelukningsmekanisme forhindrer værktøjet i at arbejde, hvis den ikke er lukket korrekt.

Kæbehovedet er kompatibelt med de mest almindeligt brugte standardkæber på markedet. 270° kæbedrejning.



Tænd / sluk-kontakt

LED-indikatorer, grøn, rød og gul

| LED | Status | Beskrivelse |
|---|------------------|---|
|  | Lyser Blinker | Værktøj tændt. 230 V: Under spænding; 18 V: Batteriniveaet for lavt. Genoplad batteriet. |
|  | Lyser Blinker | Kæbemonteringsspinden er ikke sat helt på plads. Isæt pinden. Uden for temperaturområdet -10°C til +50°C. |
|  | Lyser Blinker | Serviceindikator ved 30000 press. Bemærk: Værktøjet låses efter 32000 press. Maskinen er låst – service efter 32000 press eller efter en fejl. |





Elektro-hydraulisk trykssystem, der giver en ensartet 32 kN pressekraft.

Model RP 330-B

Mikroprocessorstyring af presscyklusser, presstryk, sikkerhedsadvarsler og sikkerhedsnedlukning.

Præcisionsventilstyring forhindrer overtryk.

Flad overdel, der giver bedre tilgængelighed.

Overtryksventil løsner fastklemte ruller, når værktøjet er blokeret. (f.eks. på el-drevne værktøjer, når der opstår en strømfejl).

RP 330

RIDGID

LED-displayet viser status for værktøjet.

Ergonomisk designet værktøj giver god balance til udførelse af arbejdet.

Hård og stødsikker med gummibelægning, der giver ekstra beskyttelse hvis maskinen tabes.

Integreret hydraulikpumpe. Fuldautomatisk press-operation med returnering til startposition.

Forbedret udvekslingsforhold muliggør drift ved kolde temperaturer (-10°C) samt fremstiller flere pres pr. opladning.

NYHED

Litiumionbatteriteknologi 18 V, 2,2 A eller 3,3 A gør det muligt at fremstille flere pres pr. opladning.

Model RP 330-C

RIDGID
18V Li-Ion

TOOLTIP



Det anbefales at følge systemleverandørens retningslinjer og anvisninger ved anvendelse af PressFit-teknologi.

RIDGID

RP 330-B

Elektrohydraulisk, batteridrevet enhed

RIDGID®-model RP 330-B er blevet udviklet med henblik på at levere press-samlinger til de mest almindelige, installerede pressfittingsystemer, der findes på markedet i dag, til metal-, flerlags- og plastkrør. Den betjeningsvenlige model har en presskraft på 32 kN for enheder med en størrelse på 12 til 54 mm eller helt op til 108 mm afhængigt af systemet.

Den kraftige motor, der er mikroprocessorstyret, sikrer ensartede presscyklusser. Ergonomisk design og velafbalanceret håndtering giver adgang til de vanskeligst tilgængelige steder. Elektronisk overvågning af kæbens låsebolt, fuldautomatisk og som standard udstyret med den nyeste batteristyrede litiumion-teknologi.



Litiumionbatterier har:

- **lav vægt:** De er lettere end Ni-Cad- eller Ni-Mh-batterier.
- **Længere levetid:** mere effekt i levetidens forløb.
- **Ingen hukommelseffekt:** Intet behov for afladning før genopladning.

Funktioner

- Model: RP 330-B.
- Motor: 18 V, 490 W, 2,2 Ah.
- Kapacitet: 12 til 108 mm til systemer, der kræver 32 kN.
- Presskraft: minimum 32 kN.
- Serviceindikation ved 30000 press.
- Servicedlukning efter 32000 press.
- Lydtryksniveau: 80 dB (A).
- Driftstemperatur: -10°C til +50°C.
- Vægt (inkl. batteri) 4,4 kg.

| Kat. nr. | Model nr. | Beskrivelse | Vægt kg |
|----------|-----------|--|---------|
| 28108 | RP 330-B | Taske + maskine + batteri + oplader | 9,80 |
| 28113 | RP 330-B | Taske + maskine + batteri + oplader + V 15 – 18 – 22 mm | 15,10 |
| 28118 | RP 330-B | Taske + maskine + batteri + oplader + V 15 – 22 – 28 mm | 15,30 |
| 28123 | RP 330-B | Taske + maskine + batteri + oplader + V 18 – 22 – 28 mm | 15,30 |
| 28128 | RP 330-B | Taske + maskine + batteri + oplader + TH 16 – 18 – 20 mm | 15,30 |
| 28133 | RP 330-B | Taske + maskine + batteri + oplader + TH 16 – 20 – 26 mm | 15,30 |
| 28138 | RP 330-B | Taske + maskine + batteri + oplader + U 16 – 18 – 20 mm | 15,30 |
| 28143 | RP 330-B | Taske + maskine + batteri + oplader + U 16 – 20 – 25 mm | 15,30 |
| 28218 | RP 330-B | 18 V litiumionbatteri, 2,2 A | 0,63 |
| 28448 | RP 330-B | 18 V litiumionbatteri, 3,3 A | 0,63 |
| 27963 | RP 330-B | 220 V oplader til 18 V-batteri | 0,72 |
| 28208 | — | Bæretaske af plast | 4,68 |



RP 330-C

Elektrohydraulisk drevet enhed

RIDGID®-model RP 330-C er blevet udviklet med henblik på at levere press-samlinger til de mest almindelige, installerede pressfittingsystemer til metal-, flerlags- og plastkrør, der findes på markedet i dag.

Den betjeningsvenlige model har en presskraft på 32 kN for enheder med en størrelse på 12 til 54 mm eller helt op til 108 mm afhængigt af systemet.

Den kraftige motor, der er mikroprocessorstyret, sikrer ensartede, hurtige presscykluser. Ergonomisk design og velafbalanceret håndtering giver adgang til de vanskeligst tilgængelige steder. Elektronisk overvågning af kæbens låsebolt - fuldautomatisk.



Funktioner

- Model: RP 330-C.
- Motor: 230 V, 490 W, 10 A.
- Dobbeltisoleret.
- Kapacitet: 12 til 108 mm til systemer, der kræver 32 kN.
- Presskraft: minimum 32 kN.
- Serviceindikation ved 30000 press.
- Servicedlukning efter 32000 press.
- Lydtryksniveau: 80 dB (A).
- Vægt 4,6 kg.
- Driftstemperatur: -10°C til +50°C.

| Kat. nr. | Model nr. | Beskrivelse | Vægt kg |
|----------|-----------|--------------------------------------|---------|
| 28158 | RP 330-C | Taske + maskine | 9,30 |
| 28163 | RP 330-C | Taske + maskine + V 15 – 18 – 22 mm | 14,60 |
| 28168 | RP 330-C | Taske + maskine + V 15 – 22 – 28 mm | 14,80 |
| 28173 | RP 330-C | Taske + maskine + V 18 – 22 – 28 mm | 14,80 |
| 28178 | RP 330-C | Taske + maskine + TH 16 – 18 – 20 mm | 14,80 |
| 28183 | RP 330-C | Taske + maskine + TH 16 – 20 – 26 mm | 14,80 |
| 28188 | RP 330-C | Taske + maskine + U 16 – 18 – 20 mm | 14,80 |
| 28193 | RP 330-C | Taske + maskine + U 16 – 20 – 25 mm | 14,80 |
| 28208 | — | Bæretaske af plast | 4,68 |

RP 100-B Compact

Elektrohydraulisk, batteridrevet enhed

RIDGID® Pressing Technology™ har den hastighed og driftsikkerhed, som du har brug for, når du fremstiller presseforbindelser på kobber-, PEX- og flerlagsrør samt rør af rustfrit stål. Højtydende RIDGID®-pressværktøj giver gentagne, ensartede samlinger hver gang. Med RP 100-B-modellen tilbyder RIDGID® det rette pressværktøj, der kombinerer vægt, kraft, hastighed og kompaktthed til opgaven, uanset om du presser 28 mm kobber- eller 32 mm multilagsrør.

RIDGID®-pressteknologi til kobber-, multilags- og PEX-rør samt rør af rustfrit stål giver følgende:

- **Hastighed** - forbindelser fremstilles på blot fem sekunder med branchens hurtigste pressværktøjer.
- **Driftsikkerhed** - elektrohydrauliske pressværktøjer, der er konstrueret med diagnostik af høj kvalitet, giver bedre kontrol med pressprocesserne, hvilket sikrer, at der fremstilles den samme vandtætte forsegling til hver forbindelse. Det unikke overvågningssystem garanterer, at hver enkelt pressning foretages med de tolerancer, der er fastsat af de ledende producenter af press-systemer.
- **Systemkompatibilitet** - pressværktøjer og kæber, der er konstrueret i samarbejde med fittingproducenter, sikrer fuldstændig systemkompatibilitet.
- **Maksimal opetid** – batteridrevet pressværktøj, der bruger 14,4 Ni-MH-batterier, hvilket sikrer god pressning pr. opladning og brug ved ekstreme temperaturer. Dette pressværktøj giver – takket være integreret hydraulikpumpe og et overvågningssystem med anbefalede serviceintervaller – en levetid på 22000 press, inden værktøjet skal recalibreres.
- **E3™** - pressværktøjer med **ergonomisk design konstrueret af eksperter**, giver maksimal komfort i den daglige brug.



Kæbehoovedet må kun bruges med RIDGID® Compact-kæber. 90° kæbedrejning.

Drift ved temperaturer (-5 °C til +50 °C).

En sikkerhedsskabende kæbelukningsmekanisme forhindrer værktøjet i at arbejde, hvis det ikke er lukket korrekt.



NYHED

- **Let vægt**
- **Kompakt størrelse**
- **Kraftig, 24 kN**

Funktioner

- Model: RP 100-B.
- Motor: 14,4 V, 325 W, 2,6 Ah.
- Kapacitet: 12 til 32 mm.
- Presskraft: minimum 24 kN.
- Serviceindikation ved 20000 press.
- Servicedlukning efter 22000 press.
- Lydtryksniveau: 76 dB (A).
- Vægt inkl. batteri: 3,4 kg.
- Driftstemperatur: -5°C til +50°C

| Kat. nr. | Model nr. | Beskrivelse | Vægt kg |
|----------|-----------|--|---------|
| 22948 | RP 100-B | Taske + maskine + batteri + oplader | 8,45 |
| 22583 | RP 100-B | Taske + maskine + batteri + oplader + V 15 – 22 – 28 mm | 11,50 |
| 22938 | RP 100-B | Taske + maskine + batteri + oplader + RF 16 – 20 – 25 mm | 11,80 |
| 22943 | RP 100-B | Taske + maskine + batteri + oplader + U 16 – 20 – 25 mm | 11,80 |
| 24748 | RP 100-B | Taske + maskine + batteri + oplader + TH 16 – 20 – 26 mm | 11,80 |
| 34461 | — | 14,4 V-batteri | 0,80 |
| 34471 | — | Oplader til 14,4 V-batteri | 0,55 |
| 25933 | — | Bæretaske af plast | 4,50 |





Universal

Kompakt

Hurtig



RIDGID

RIDGID®-kæber

Fås enkeltvis, i sæt, eller som komplet pakke med tre kæber sammen med Pressfit-værktøjer.

RIDGID® Compact-kæber

Disse Compact-kæber bruges kun til RIDGID® RP 100-B Pressfit-værktøjer.

RIDGID® Standard-kæber

Disse Standard-kæber er udskiftelige med RIDGID®-enheder og de fleste andre almindelige Pressfit-værktøjer.

Originale RIDGID®-kæber til Viega "Sanpress"- og "Profipress"-systemer.

| Kat. nr. | Model nr. | Beskrivelse | Vægt kg |
|----------|-----------|-----------------|---------|
| 22588 | 12 | V 12 mm Compact | 0,94 |
| 22598 | 15 | V 15 mm Compact | 0,98 |
| 22608 | 18 | V 18 mm Compact | 1,00 |
| 22613 | 22 | V 22 mm Compact | 1,00 |
| 22618 | 28 | V 28 mm Compact | 1,04 |

| Kat. nr. | Model nr. | Beskrivelse | Vægt kg |
|----------|-----------|--|---------|
| 83096 | 12 | V 12 mm Standard | 1,70 |
| 83106 | 15 | V 15 mm Standard | 1,72 |
| 83116 | 18 | V 18 mm Standard | 1,78 |
| 83126 | 22 | V 22 mm Standard | 1,86 |
| 83136 | 28 | V 28 mm Standard | 1,92 |
| 83146 | 35 | V 35 mm Standard | 2,02 |
| 83156 | 42 | V 42 mm Standard | 2,98 |
| 83166 | 54 | V 54 mm Standard | 4,28 |
| 34221 | — | V 15 - 18 - 22 - 28 mm Standard-sæt (i bæretaske af plastik) | 8,40 |
| 35381 | — | V 12 - 15 - 22 - 28 mm Standard-sæt (i bæretaske af plastik) | 8,40 |

RIDGID®-kæber til TH Pressfit-systemer.

(Henco, Bampi, Comap, Dalpex, Eurotherm, Giacomini, Tiemme, Viessmann, FAR, RB samt andre)

| Kat. nr. | Model nr. | Beskrivelse | Vægt kg |
|----------|-----------|-------------------|---------|
| 24708 | 14 | TH 14 mm Compact | 1,16 |
| 24713 | 16 | TH 16 mm Compact | 1,16 |
| 24718 | 18 | TH 18 mm Compact | 1,16 |
| 24723 | 20 | TH 20 mm Compact | 1,16 |
| 24728 | 26 | TH 26 mm Compact | 1,40 |
| 24733 | 32 | TH 32 mm Compact | 1,36 |
| 24738 | 32HE | TH 32 mm* Compact | 1,36 |

* Til Henco-systemer.

| Kat. nr. | Model nr. | Beskrivelse | Vægt kg |
|----------|-----------|---|---------|
| 86536 | 14 | TH 14 mm Standard | 1,70 |
| 86546 | 16 | TH 16 mm Standard | 1,72 |
| 86556 | 18 | TH 18 mm Standard | 1,78 |
| 86566 | 20 | TH 20 mm Standard | 1,86 |
| 86576 | 26 | TH 26 mm Standard | 1,92 |
| 86586 | 32 | TH 32 mm Standard | 2,02 |
| 86596 | 32HE | TH 32 mm* Standard | 2,98 |
| 35331 | — | TH 16 - 18 - 20 - 26 mm Standard-sæt (i bæretaske af metal) | 8,40 |

* Til Henco-systemer.

RIDGID®-kæber til U Pressfit-systemer. (Uponor, Wavin, CO.E.S, FAR, NUPI samt andre)

| Kat. nr. | Model nr. | Beskrivelse | Vægt kg |
|----------|-----------|-----------------|---------|
| 22908 | 14 | U 14 mm Compact | 1,04 |
| 22913 | 16 | U 16 mm Compact | 1,04 |
| 22918 | 18 | U 18 mm Compact | 1,04 |
| 22923 | 20 | U 20 mm Compact | 1,04 |
| 22928 | 25 | U 25 mm Compact | 1,30 |
| 22933 | 32 | U 32 mm Compact | 1,26 |

| Kat. nr. | Model nr. | Beskrivelse | Vægt kg |
|----------|-----------|--|---------|
| 86616 | 14 | U 14 mm standard | 1,70 |
| 86626 | 16 | U 16 mm Standard | 1,72 |
| 86636 | 18 | U 18 mm Standard | 1,78 |
| 86646 | 20 | U 20 mm Standard | 1,86 |
| 86656 | 25 | U 25 mm Standard | 1,92 |
| 86666 | 32 | U 32 mm Standard | 2,02 |
| 35341 | — | U 16 - 18 - 20 - 25 mm Standard-sæt (i bæretaske af metal) | 8,40 |

RIDGID®-kæber til RF Pressfit-systemer. (Blansol, Saneper, Fittings Estandar samt andre)

| Kat. nr. | Model nr. | Beskrivelse | Vægt kg |
|----------|-----------|------------------|---------|
| 22863 | 16 | RF 16 mm Compact | 1,04 |
| 22878 | 20 | RF 20 mm Compact | 1,04 |
| 22883 | 25 | RF 25 mm Compact | 1,30 |
| 22903 | 32 | RF 32 mm Compact | 1,26 |

Bæretasker og taske til fittings

| Kat. nr. | Beskrivelse | Vægt kg |
|----------|--------------------------------------|---------|
| 87956 | Taske (Metal) til standardkæber | 4,32 |
| 84276 | Taske (Plastik) til standardkæber, V | 1,30 |
| 25928 | Taske (Plastik) til Compact-kæber | 1,60 |
| 24913 | 606 JobMax-taske til fittings | 1,00 |



RIDGID® Compact-kæber



RIDGID® Standard-kæber



Rørskæring og -forberedelse



Kraftige rørskærere

Kraftige rørskærere fra RIDGID® til hurtig, gratfri skæring af stålrør op til 6". Ekstra lang føring, som beskytter spindlens gevind. Ekstra stort håndtag for hurtig og let indstilling.

- Robust støbejernshus.
- Perfekt afbalanceret.
- Hærdede skærehjul i værktøjsstål af høj kvalitet.
- Ved skift til andre skærehjul kan rørskærerne anvendes til andre materialer (se side 73 for en oversigt over skærehjul).
- Fås med 1, 3, 4 hjul eller ekstra brede ruller.

Rørskærere med 1 hjul / 3 hjul

Kan ændres til 3-hjuls rørskærer ved udskiftning af de to føringsruller med skærehjul, hvor pladsen er trang, og rørskæreren ikke kan drejes helt rundt.



| Kat. nr. | Model nr. | Std. hjul | Antal hjul | Nominel størrelse | | Vægt kg | Std. pagn. |
|----------|-----------|-----------|------------|-------------------|-----------|---------|------------|
| | | | | tom. | mm U.D. | | |
| 32810 | 1-A | 33100 | 1 | 1/8 - 1 1/4 | 10 - 43 | 3,0 | 1 |
| 32820 | 2-A | 33100 | 1 | 1/8 - 2 | 10 - 60 | 3,2 | 1 |
| 32830 | 3-S | 33120 | 1 | 1 - 3 | 34 - 89 | 6,9 | 1 |
| 32840 | 4-S | 33120 | 1 | 2 - 4 | 60 - 114 | 8,2 | 1 |
| 32850 | 6-S | 33145 | 1 | 4 - 6 | 114 - 168 | 10,8 | 1 |
| 32825 | 2-A | 33100 | 3 | 1/8 - 2 | 10 - 60 | 3,2 | 1 |
| 32845 | 4-S | 33120 | 3 | 2 - 4 | 60 - 114 | 8,2 | 1 |



Rørskærere med 4 hjul

Beregnet til arbejde, hvor rørskæreren ikke kan drejes helt rundt.



| Kat. nr. | Model nr. | Std. hjul | Antal hjul | Nominel størrelse | | Vægt kg | Std. pagn. |
|----------|-----------|-----------|------------|-------------------|----------|---------|------------|
| | | | | tom. | mm U.D. | | |
| 32870 | 42-A | 33105 | 4 | 3/4 - 2 | 10 - 60 | 3,2 | 1 |
| 32880 | 44-S | 33125 | 4 | 2 - 4 | 60 - 114 | 9,1 | 1 |



Rørskærere med ekstra brede ruller

- Brede ruller for perfekt sporing og rene snit.
- Konstrueret specielt til anvendelse med elektriske rørdrev.
- Ideel til anvendelse på rør med PE-belægning.



| Kat. nr. | Model nr. | Std. hjul | Antal hjul | Nominel størrelse | | Vægt kg | Std. pakn. |
|----------|-----------|-----------|------------|-------------------|---------|---------|------------|
| | | | | tom. | mm U.D. | | |
| 32895 | 202 | 33100 | 1 | 1/8 - 2 | 10 - 60 | 3,5 | 1 |

Hængslede rørskærere


- Beregnet til hurtig skæring af stålør fra 2" til 12" og støbejernsrør.
- Ideelle til anvendelse, hvor minimal rørskærrrotation er påkrævet på grund af pladsmangel.



| Kat. nr. | Model nr. | Std. hjul | Antal hjul | Nominel størrelse | | Vægt kg | Std. pakn. |
|------------------------------|-----------|-----------|------------|-------------------|-----------|---------|------------|
| | | | | tom. | mm U.D. | | |
| Til stålør | | | | | | | |
| 73162 | 424-S | 75567 | 4 | 2 - 4 | 60 - 114 | 6,0 | 1 |
| 83080 | 466-S | 75562 | 4 | 4 - 6 | 114 - 168 | 13,0 | 1 |
| 83145 | 468-S | 75562 | 4 | 6 - 8 | 168 - 219 | 15,0 | 1 |
| 83165 | 472-S | 75562 | 4 | 8 - 12 | 219 - 324 | 19,0 | 1 |
| Til tykvæggede stålør | | | | | | | |
| 83085 | 466-HWS | 75557 | 4 | 4 - 6 | 114 - 168 | 13,0 | 1 |
| 83150 | 468-HWS | 75557 | 4 | 6 - 8 | 168 - 219 | 15,2 | 1 |
| 83170 | 472-HWS | 75557 | 4 | 8 - 12 | 219 - 324 | 19,1 | 1 |
| Til støbejernsrør | | | | | | | |
| 74227 | 424-CI | 75572 | 4 | 2 - 4 | 60 - 114 | 6,0 | 1 |
| 74685 | 466-CI | 33135 | 4 | 4 - 6 | 114 - 168 | 13,0 | 1 |
| 74700 | 468-CI | 33135 | 4 | 6 - 8 | 168 - 219 | 15,2 | 1 |
| 74710 | 472-CI | 33135 | 4 | 8 - 12 | 219 - 324 | 19,1 | 1 |
| Til SML-rør | | | | | | | |
| 90995 | 466-D | 10026 | 4 | 3 - 6 | 89 - 168 | 13,0 | 1 |

Model 424-S

Rørfræsere



- Nr. 2-S Spiralskraldefræser – selvfødende spiraldesign giver ekstra hurtig og let manuel rørfrensning. Model 2-S-rørfræser er ikke egnet til fræsning med rørdrev.
- Nr. 2 og 3 skraldefræsere – langt spidst design hugger ikke ind. Egnet til brug med rørdrev.
- Nr. 254 spiralskraldefræser – hul midte reducerer vægt. Stor trykplade. Hærdet legeret stålkonus kan fjernes med henblik på skærpning.

| Kat. nr. | Model nr. | Beskrivelse | Kapacitet | | Vægt kg | Std. pakn. | Udskiftnings-konus Kat. nr. |
|----------|-----------|--------------|-----------|----------|---------|------------|-----------------------------|
| | | | tom. | mm | | | |
| 34955 | 2-S | Spiralfræser | 1/4 - 2 | 6 - 50 | 3,3 | 1 | 35020 |
| 34945 | 2 | Lige fræser | 1/8 - 2 | 3 - 50 | 3,2 | 1 | 34975 |
| 34950 | 3 | Lige fræser | 3/8 - 3 | 9 - 75 | 5,2 | 1 | 35090 |
| 34960 | 254 | Spiralfræser | 2 1/2 - 4 | 62 - 100 | 6,4 | 1 | 35135 |

Se side 73 for en
oversigt over skærehjul



RIDGID

Kæderørklippere

RIDGID® kæderørklippere er beregnet til klipping af cement-, støbejerns- og lerrør fra 2" til 18".

Nr. 226



| Kat. nr. | Model nr. | Udskift. kæde | Nominel størrelse | | Vægt kg | Std. pakn. |
|----------|-----------|---------------|-------------------|----------|---------|------------|
| | | | tom. | mm U.D. | | |
| 69982 | 226 | 33670 | 2 - 6 | 50 - 150 | 8,3 | 1 |

- Klipper 2" - 6" (50 mm - 150 mm) støbejerns-, cement- og lerrør. Ideelle til anvendelse, hvor pladsen er trang. Hurtigt åbnende fødeskrue, der kan betjenes med skralde eller anden tang.

Nr. 246, 246S, 246L, 248



| Kat. nr. | Model nr. | Udskift. kæde | Nominel størrelse | | Vægt kg | Std. pakn. |
|----------|-----------|---------------|-------------------|----------|---------|------------|
| | | | tom. | mm U.D. | | |
| 32900 | 246 | 34575 | 2 - 6 | 50 - 150 | 11,3 | 1 |
| 14991 | 246S | 1* | 2 - 8 | 50 - 200 | 12,0 | 1 |
| 10531 | 246L | 2* | 2 - 12 | 50 - 300 | 15,0 | 1 |
| 62797 | 248 | 63287 | 2 - 18 | 50 - 450 | 19,0 | 1 |

$1^* = 34575 + 2 \times 34570 / 2^* = 2 \times 34575$

- Model 246 klipper 2" - 6" (50 mm - 150 mm) ler-, støbejerns- og cementrør. Skraldehåndtag for arbejde parallelt med rør til arbejde i grøfter med minimal bredde.
- Model 248 har skærehjul med en større diameter og et længere håndtag. Beregnet til klipping af beton- / lerrør op til 18" (450 mm).

Nr. 228
Montageværktøj til mufferrør



| Kat. nr. | Model nr. | Nominel størrelse | | Vægt kg | Std. pakn. |
|----------|-----------|-------------------|----------|---------|------------|
| | | tom. | mm U.D. | | |
| 32905 | 228 | 2 - 8 | 50 - 200 | 10,3 | 1 |

- Klarer fra 2" til 8" mufferrør uden ekstra, løse tilbehørsdele. Let samling og montering af grenrør og lige rør.



No. 258 & 258XL elektrisk rørskærer

Rørkapacitet: 2 1/2" - 8" 8" - 12"

Elektriske rørskærere fra RIDGID® er beregnet til hurtig og let skæring af rør.

Rørskærerne roteres med rørdrev RIDGID® 700. Med model 258 kan én mand let skære 4" rør over på mindre end 60 sekunder.

Funktioner

- Skærer let lange og korte rørstykker ved fortrængning i stedet for fjernelse af rørmaterialet.
- Intet slibestøv, ingen farlige gnister eller åben ild.
- Skærer hurtigt stålør med minimal gratdannelse.
- Kraftigt design til brug ude i marken eller på værkstedet.
- Kan betjenes af 1 person, der styrer fremføringshastigheden ved at pumpe den hydrauliske fodpumpe gennem hele processen.
- Anvender en kraftig, 10-tonns hydraulisk cylinder.
- Model 258 skærer rør med en diameter på 2 1/2" til 8"; 258XL skærer rør med en diameter på 8" til 12".

| Kat. nr. | Model nr. | Beskrivelse | Kapacitet tom. | | | Vægt kg | Std. pakn. |
|----------|-----------|----------------------------------|----------------------|-----------|------------|---------|------------|
| | | | Maks. vægtykkelse mm | | | | |
| | | | Stål 8,2 | PVC 12,7 | Kobber 3,1 | | |
| 50767 | 258 | Rørskærer | 2 1/2 - 8 | 2 1/2 - 8 | 2 1/2 - 6 | 43,0 | 1 |
| 17871 | 258 / 700 | Rørskærer 258 med nr. 700, 230 V | 2 1/2 - 8 | 2 1/2 - 8 | 2 1/2 - 6 | 57,0 | 1 |
| 17881 | 258 / 700 | Rørskærer 258 med nr. 700, 115 V | 2 1/2 - 8 | 2 1/2 - 8 | 2 1/2 - 6 | 57,0 | 1 |
| 58227 | 258XL | Rørskærer | 8 - 12 | 2 1/2 - 8 | 2 1/2 - 6 | 66,0 | 1 |



Standardudstyr

- En (1) RIDGID® 774 firkantadapter.
- En (1) 8 1/2" kraftig skærehjulsenhed.
- En (1) hydraulisk hævert og fodpumpe.
- To (2) 2 1/2" til 12" kuglehovedrørstøtter (Model 258PS).

Tilbehør

| Kat. nr. | Model nr. | Beskrivelse | Vægt kg | Std. pakn. |
|----------|-----------|------------------------------|---------|------------|
| 60002 | 258PS | Rørstøtte til 2 1/2" - 12" | 2,0 | 1 |
| 50812 | E-258 | 8 1/2" skærehjul, stål | 1,0 | 1 |
| 59512 | 258FP | Hydraulisk fodpumpe | 7,0 | 1 |
| 54397 | — | Transportvogn (258 / 258XL) | 10,5 | 1 |
| 58222 | E258T | Skærehjul til tyndvægget rør | 1,4 | 1 |
| 60007 | BTH-9 | Ekstra kuglehovedsæt | 2,5 | 2 |
| 50272 | — | Hydraulikolie (946 ml) | 0,9 | 1 |

Ved brug af 258 og 258XL rørskærere til lange rørstykker er det særligt vigtigt at understøtte røret forsvarligt for at forhindre beskadigelse af skærehjulet. Der kan være behov for ekstra rørstøtter, og arbejdsområdet skal være plant.

Skærehjulet til tyndvæggede rør, som fås til model nr. 258XL, skærer Sch. 10" rør uden at deformere den udvendige diameter. Se side 28 for rørdrevmodel 700.



Rørskærere

RIDGID® rørskærere er konstrueret til at fremstille rene snit i hele produktets levetid.

Mini-metalrørskærere



NYHED

Nr. 101-ML

| Kat. nr. | Model nr. | Beskrivelse | Std. hjul | Kapacitet mm | Vægt kg | Std. pagn. |
|---|-----------|---|-----------|--------------|---------|------------|
| Til kobberør | | | | | | |
| 32975 | 103 | Mini-rørskærer | 33185 | 3 - 16 | 0,1 | 6 |
| 32985 | 104 | Mini-rørskærer | 33185 | 5 - 24 | 0,1 | 6 |
| 40617 | 101 | Mini-rørskærer med ekstra skærehjul | 33185 | 6 - 28 | 0,1 | 6 |
| Til kobberør med hjælpefjedermekanisme | | | | | | |
| 97787 | 117 | Mini-rørskærer | 33185 | 5 - 24 | 0,1 | 6 |
| 86127 | 118 | Mini-rørskærer | 33185 | 6 - 28 | 0,1 | 6 |
| Til flerlagsrør | | | | | | |
| 21938 | 101-ML | Mini-rørskærer med ekstra kobberskærehjul | 74720 | 6 - 28 | 0,1 | 6 |



Nr. 117



Nr. 118

Nr. 101, 103, 104, 117, 118

- Ideelle til anvendelse på mindre rørtykkelser, hvor pladsen er trang.
- Beregnet til rør af hårdt og blødt kobber, aluminium, messing og plast.
- Robust hus med lav vægt.
- Model 117 og 118 er udstyret med en hjælpefjedermekanisme for hurtig og automatisk fremføring. Må ikke benyttes til flerlagsrør.
- Model 101 og 118 inkluderer ekstra skærehjul i drejeknap.

Rørskærere med indkapslet indstilling



| Kat. nr. | Model nr. | Beskrivelse | Std. hjul | Kapacitet mm | Vægt kg | Std. pagn. |
|---------------------|-----------|---------------------------------|-----------|--------------|---------|------------|
| Til kobberør | | | | | | |
| 66737 | 150L | Rørskærer | 33185 | 6 - 35 | 0,2 | 6 |
| 33055 | 205 | Rørskærer | 33185 | 6 - 60 | 0,8 | 1 |
| Til stålør | | | | | | |
| 66742 | 150LS | Som ovenfor og med HD-skærehjul | 33190 | 6 - 35 | 0,4 | 1 |
| 33070 | 205S | Som ovenfor og med HD-skærehjul | 33190 | 6 - 60 | 0,8 | 1 |



Nr. 150L



Nr. 205S

Nr. 150L og 205

- Beregnet til skæring af rør af hårdt og blødt kobber, aluminiums-, messing- og flerlagsrør.
- Kan udstyres med skærehjul af stål.
- Udstyret med en foldbar afgrater.
- Omfatter en indkapslet indstillingsskrue for at undgå tilstopning.
- Model 205 er desuden udstyret med en lynindstillingsmekanisme.
- Model 205S er ideel til rustfrit stål.
- Ekstra skærehjul medfølger.

Rørskærere med skrueindstilling



Nr. 15SI

| Kat. nr. | Model nr. | Beskrivelse | Std. hjul | Kapacitet mm | Vægt kg | Std. pagn. |
|--------------------------------|-----------|--------------------------|-----------|--------------|---------|------------|
| Til kobberør | | | | | | |
| 32910 | 10 | Rørskærer | 33160 | 3 - 25 | 0,4 | 6 |
| 32920 | 15 | Rørskærer | 33160 | 5 - 28 | 0,6 | 6 |
| 32930 | 20 | Rørskærer | 33160 | 16 - 54 | 0,8 | 1 |
| 32940 | 30 | Rørskærer | 33170 | 25 - 79 | 1,6 | 1 |
| Til stålør | | | | | | |
| 32915 | 10S | 10 med HD-skærehjul | 33165 | 3 - 25 | 0,4 | 6 |
| 32925 | 15S | 15 med HD-skærehjul | 33165 | 5 - 28 | 0,6 | 6 |
| 32935 | 20S | 20 med HD-skærehjul | 33165 | 16 - 54 | 0,8 | 1 |
| 32950 | 30S | 30 med HD-skærehjul | 33175 | 25 - 79 | 1,6 | 1 |
| Til rør i rustfrit stål | | | | | | |
| 97212 | 15SI | Rørskærer, rustfrit stål | 96397 | 5 - 28 | 0,6 | 6 |

Nr. 10, 15, 20 og 30

- Beregnet til skæring af kobber-, messing-, aluminiums- og tyndvæggede stålør.
- Model 10, 15 og 20 er udstyret med en praktisk foldbar afgrater.
- Alle modeller er udstyret med en indstillingskrue for lang og problemfri levetid.
- Model 15SI er beregnet til skæring af rør i rustfrit stål.

Rørskærere med lynindstilling


NYHED


Nr. 151

Nr. 151-ML

| Kat. nr. | Model nr. | Beskrivelse | Std. hjul | Kapacitet mm | Vægt kg | Std. pagn. |
|-----------------------|-----------|------------------------------|-----------|--------------|---------|------------|
| Til metalør | | | | | | |
| 31632 | 151 | Rørskærer med lynindstilling | 33185 | 6 - 42 | 0,4 | 6 |
| 31642 | 152 | Rørskærer med lynindstilling | 33185 | 6 - 66 | 0,9 | 1 |
| 36597 | 153 | Rørskærer med lynindstilling | 33185 | 32 - 90 | 0,9 | 1 |
| 31652 | 154 | Rørskærer med lynindstilling | 33170 | 48 - 116 | 1,4 | 1 |
| 31662 | 156 | Rørskærer med lynindstilling | 33170 | 100 - 170 | 1,9 | 1 |
| Til plasticør | | | | | | |
| 31637 | 151-P | Rørskærer med lynindstilling | 74720 | 10 - 40 | 0,4 | 1 |
| 31647 | 152-P | Rørskærer med lynindstilling | 74720 | 10 - 63 | 0,9 | 1 |
| 36592 | 153-P | Rørskærer med lynindstilling | 74720 | 25 - 75 | 0,9 | 1 |
| 31657 | 154-P | Rørskærer med lynindstilling | 74730 | 50 - 110 | 1,4 | 1 |
| 59202 | 154-PE | Rørskærer med lynindstilling | 83235 | 50 - 110 | 1,4 | 1 |
| 31667 | 156-P | Rørskærer med lynindstilling | 74735 | 110 - 160 | 1,9 | 1 |
| 39957 | 156-PE | Rørskærer med lynindstilling | 83235 | 110 - 160 | 1,9 | 1 |
| Til flerlagsør | | | | | | |
| 66747 | 151-ML | Rørskærer med lynindstilling | 66772 | 10 - 50 | 0,5 | 1 |

Nr. 151, 153, 154, 156

- Beregnet til skæring af plast- og metalør.
- Model 151 - 156 er med lynindstilling.
- Med I-formet ramme, hærdede overflader og tryklejglidesamlinger for let betjening.
- Model 151 og 152 er udstyret med en foldbar afgrater.
- Model 151-ML er specialkonstrueret til flerlagsør.

Se side 73 for en oversigt over skærehjul


RIGID


Plastrørsakse

Robuste præcisionsklippere til hurtig og nem enkeltvirkende skæring eller skæring med skraldemekanisme af alle typer plastrør og -slanger.

- PC-1250 til alle typer plastmateriale.
Vendbar hurtigskiftkniv = 2 x levetid.
- PC-1375, RC-1625 til PVC, CPVC, PEX, PE, PB samt multilags- og gummislanger.
- Nederste håndtag har hævede kanter med 1/2" tomme mellemrum, som gør det nemt at foretage målinger og forbedrer grebet.
- RC-1625 har en skraldemekanisme.

| Kat. nr. | Model nr. | Beskrivelse | Kapacitet mm | Vægt kg | Std. pakn. |
|----------|-----------|------------------------------|--------------|---------|------------|
| 23488 | PC-1250 | Enkeltvirkende rørsaks | 3 - 42 | 0,1 | 1 |
| 23493 | PC-1375 | Enkeltvirkende rørsaks | 3 - 35 | 0,32 | 1 |
| 23498 | RC-1625 | Rørsaks med skraldemekanisme | 3 - 42 | 0,7 | 1 |
| 12821 | 1491 | Rørsaks med skraldemekanisme | 3 - 27 | 0,3 | 1 |
| 12841 | 1492 | Rørsaks med skraldemekanisme | 3 - 42 | 0,5 | 1 |
| 12831 | 1493 | Rørsaks med skraldemekanisme | 3 - 63 | 1,2 | 1 |
| 26821 | 1435N | Rørsaks med skraldemekanisme | 6 - 35 | 0,56 | 1 |
| 20191 | 1442N | Rørsaks med skraldemekanisme | 6 - 42 | 0,74 | 1 |

Model PC-1250, 1435N og 1442N er ikke egnet til flerlagsrør.



Reserve dele til plastrørsakse



| | PC-1250 | PC-1375 | RC-1625 | 1491 | 1492 | 1493 | 1435N | 1442N |
|------------------|---------|---------|---------|-------|-------|-------|-------|-------|
| Kniv | 26803 | 25588 | 27858 | 22066 | 22076 | 22086 | 68616 | 42126 |
| Skraldemekanisme | - | - | - | 66916 | 66926 | 47527 | - | - |
| Fjedersæt | - | - | - | 66896 | 66906 | 47522 | - | - |
| Servicesæt | - | - | - | - | - | - | 68626 | 41326 |

Fræsere



Fræsere

- Plastkonstruktion med VS-stålskær.
- Til hurtig, professionel fræsning på rør af kobber, aluminium, messing og andre rørtyper.



| Kat. nr. | Model nr. | Beskrivelse | Kapacitet mm | Vægt kg | Std. pakn. |
|----------|-----------|----------------------------|--------------|---------|------------|
| 34965 | 127 | Fræser | 6 - 37 | 0,1 | 1 |
| 35231 | 223 | Afgrater til rustfrit stål | 6 - 36 | 0,3 | 1 |
| 20101 | 227 | Afgrater til rustfrit stål | 12 - 54 | 0,6 | 1 |
| 35155 | 72 | Afgratningsværktøj | 12 - 40 | - | 6 |
| 64962 | 73 | Afgratningsværktøj | 40 - 76 | - | 6 |
| 64967 | 74 | Afgratningsværktøj | 100 | - | 6 |



Afgrater til rustfrit stål

- Anodiseret aluminiumsfæste og afgratningskonus i hærdet stål.
- Til hurtig ind- og udvendig fræsning på rustfri stålør fra 6 til 54 mm.

Afgratningsværktøj til plastrør og -slanger

- Stål af høj kvalitet og skridsikkert vinylhåndtag.
- Særlig velegnet til fjernelse af ydre kanter og indvendig grat.



122 overskæringsmaskine til rustfrit stål og kobber

Idel til fremstilling af rustfri stål- og kobberør på arbejdsstedet.

Rørkapacitet

- 12 til 60 mm U.D., (DN10 til DN50) op til 1,5 mm vægtykkelse.

Funktioner





- Kraftig 230 V, 360 W induktionsmotor, som driver rullerne med 450 omdr. / min.
- Robust konstruktion i støbt aluminium.
- Skærehåndtag, der kan indstilles til forskellige rørstørrelser.
- Specialkonstrueret skærehjul med lejer.
- Som tilbehør kan leveres indvendig fræser til rustfrit stål.
- Fjederbelastede styreruller, som sikrer lige overskæring.
- Stort bærehåndtag for let transport til arbejdsstedet.
- Indbygget lineal for hurtig og let opmåling.



| Kat. nr. | Model nr. | Beskrivelse | Vægt kg |
|----------------------------|-----------|--|---------|
| 96362 | 122 | Opskæringsmaskine til rustfri stålør | 22,70 |
| 33541 | — | Indvendig fræser til rustfrit stål | 0,80 |
| 33551 | — | Skærehjul til rustfrit stål | — |
| 10343 | — | Pinde til skærehjul (pakke med 2) | — |
| Tilbehør til kobber | | | |
| 94687 | — | Indvendig fræser til kobber | 0,80 |
| 33175 | — | Skærehjul til kobber | — |
| 34360 | — | Pinde til skærehjul t/kobber (pakke med 10) | — |
| 93717 | — | 1/2" fittingsbørste til 12 mm (sæt med 3) | 0,24 |
| 93722 | — | 3/4" fittingsbørste til 18 mm (sæt med 3) | 0,26 |
| 93727 | — | 1" fittingsbørste til 25 mm (sæt med 3) | 0,27 |
| 93732 | — | 1 1/4" fittingsbørste til 32 mm (sæt med 3) | 0,29 |
| 93737 | — | 1 1/2" fittingsbørste til 40 mm (sæt med 3) | 0,77 |
| 93742 | — | 2" fittingsbørste til 54 mm (sæt med 3) | 0,79 |
| 94682 | — | Rensebørste udv. dia. | 0,44 |
| 46105 | — | afgratningskive udv. dia. | 0,57 |
| 93747 | — | Spændetang | 0,95 |
| 93707 | — | Fittingsbørste, opbevaringssæt med: Monterbart opbevaringsstativ, spændetang, reserveskærehjul og børster (1/2", 3/4", 1", 1 1/4", 1 1/2", 2") | 1,39 |
| 93712 | — | Fittingsbørsteholder | 2,63 |


Renser, skærer og fræser 12 til 54 mm kobberør og fittings med følgende tilbehør:

- 1 Rensebørste til svære dimensioner, renser kobberør på 12 til 54 mm hurtigt og let.
- 2 Den indvendige fræser fjerner grater hurtigt og ubesværet.
- 3 Tilbehør til fittingsbørster renser hurtigt alle fittings.
- 4 Afgratningskiven anvendes til at skrabe rørens ydre kant for at lette arbejdet med stramme fittings.



1390M gevindstangsklipper

- Beregnet til klipning af gevindstænger til ophæng af rør til aircondition, sprinkleranlæg o.lign. letvægtsinstallationer i loftet.
- Beskadiger ikke gevindet ved overklipningen.
- Ingen grater at fjerne.



| Kat. nr. | Beskrivelse | Vægt kg | Std. pakn. |
|----------|------------------------------------|---------|------------|
| 20271 | Gevindstangsklipper med 8 mm skær | 5,4 | 1 |
| 26891 | Gevindstangsklipper med 10 mm skær | 5,4 | 1 |

Udskiftelige skær

| Kat. nr. | Beskrivelse | Vægt kg | Std. pakn. |
|----------|--------------------|---------|------------|
| 58406 | Sæt med 6 mm skær | — | 1 |
| 57116 | Sæt med 8 mm skær | — | 1 |
| 57126 | Sæt med 10 mm skær | — | 1 |



Boltesakse

- RIDGID® boltesakse er beregnet til klipping af rundjern, trådned, betonjern, kabler og bolte.
- Det smalle hoved gør det muligt at klippe helt ind til overfladen.
- Hurtig, let justering med knast- / boltmekanisme.
- Kæberne er fremstillet af hærdet værktøjsstål.

| Kat. nr. | Model nr. | Type | Kapacitet / metal | | | | | | Total-længde | | Vægt kg | Std. pakn. |
|----------|-----------|------------|-------------------|------|---------------|------|--------------|------|--------------|------|---------|------------|
| | | | Blødt (15RC) | | Middel (31RC) | | Hårdt (42RC) | | tom. | mm | | |
| | | | tom. | mm | tom. | mm | tom. | mm | | | | |
| 14213 | S14 | Centerskær | 5/16 | 7,9 | 1/4 | 6,4 | 3/16 | 4,8 | 15 | 379 | 1,0 | 1 |
| 14218 | S18 | Centerskær | 3/8 | 9,5 | 5/16 | 7,9 | 1/4 | 6,4 | 19 | 485 | 1,5 | 1 |
| 14223 | S24 | Centerskær | 7/16 | 11,0 | 3/8 | 9,5 | 5/16 | 7,9 | 26 | 652 | 2,7 | 1 |
| 14228 | S30 | Centerskær | 1/2 | 12,7 | 7/16 | 11,0 | 3/8 | 9,5 | 31 | 800 | 4,0 | 1 |
| 14233 | S36 | Centerskær | 9/16 | 14,3 | 1/2 | 12,7 | 7/16 | 11,0 | 38 | 958 | 6,1 | 1 |
| 14238 | S42 | Centerskær | 11/16 | 17,5 | 9/16 | 14,3 | 1/2 | 12,7 | 44 | 1115 | 8,3 | 1 |

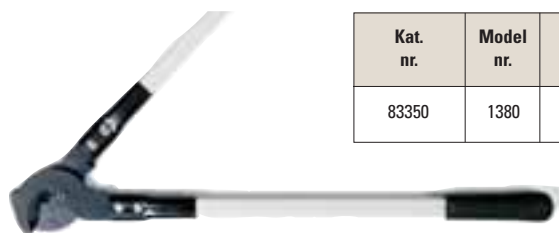


Udskiftelige dele

| Kat. nr. | Beskrivelse | Vægt kg | Std. pakn. |
|----------|----------------|---------|------------|
| 18363 | S14 Hovedenhed | 1,0 | 1 |
| 18368 | S18 Hovedenhed | 1,5 | 1 |
| 18373 | S24 Hovedenhed | 2,7 | 1 |
| 18378 | S30 Hovedenhed | 4,0 | 1 |
| 18383 | S36 Hovedenhed | 6,1 | 1 |
| 18388 | S42 Hovedenhed | 8,3 | 1 |

Kabelsakse

- Kabelsaks nr. 1380 er beregnet til at klippe isolerede aluminiums- og kobberkabler med en diameter op til 1 3/8" og 750 MCM*.
- Sænksmedede, varmebehandlede kæber af specialstål, som klipper kabler med minimal deformering af kernerne.
- Monteret med glasfiberpolstrede arme med håndtag af gummi.



Nr. 1380
Kabelsaks

| Kat. nr. | Model nr. | Beskrivelse | Kapacitet | | Vægt kg | Std. pakn. |
|----------|-----------|--------------------------------------|-----------|----|---------|------------|
| | | | tom. | mm | | |
| 83350 | 1380 | Saks til aluminiums- og kobberkabler | 1 3/8 | 35 | 2,0 | 1 |

*Ikke beregnet til klipping af stål eller ACSR-kabel.

Metalsakse

- Ideelle til klipping af wirer, metal, reb mv.
- Selvåbnende. Maksimal kæbekraft med minimal betjeningskraft.



Nr. 796 metalsaks

| Kat. nr. | Model nr. | Beskrivelse | Længde | | Skær | | Vægt kg | Std. pakn. |
|----------|-----------|-------------------------|--------|-----|-------|----|---------|------------|
| | | | tom. | mm | tom. | mm | | |
| 54115 | 786 | Bliksaks, højre | 10 1/2 | 267 | 1 3/8 | 35 | 0,5 | 6 |
| 54120 | 787 | Bliksaks, venstre | 10 1/2 | 267 | 1 3/8 | 35 | 0,5 | 6 |
| 54125 | 788 | Bliksaks, lige | 10 1/2 | 267 | 1 1/2 | 38 | 0,5 | 6 |
| 54130 | 789 | Metalfoliesaks | 6 1/2 | 165 | 1 1/4 | 32 | 0,1 | 6 |
| 16202 | 796 | Vinkelbidetang, højre | 10 1/2 | 267 | 1 1/2 | 38 | 0,5 | 6 |
| 16207 | 797 | Vinkelbidetang, venstre | 10 1/2 | 267 | 1 1/2 | 38 | 0,5 | 6 |



Skrueudtrækkere

(med medbringermøtrik)



| Kat. nr. | Mod. nr. | Skrue-diameter | | Nødv. boreidia. | | Konusdia. | | Længde | | Maks. dybde | | Vægt kg | Std. pagn. |
|-----------------------|-------------------------|----------------|---------|-----------------|----|-----------------------|------|--------|-----|-------------|-------|---------|------------|
| | | tom. | mm | tom. | mm | tom. | mm | tom. | mm | tom. | mm | | |
| 35535 | 1 | 1/4 | 6 | 1/8 | 3 | 0,139 | 3,5 | 2 5/16 | 59 | 1 | 25 | 0,014 | 1 |
| 35540 | 2 | 5/16 | 8 | 3/16 | 5 | 0,205 | 5,2 | 2 3/4 | 70 | 1 | 25 | 0,028 | 1 |
| 35545 | 3 | 3/8 | 9,5 | 1/4 | 6 | 0,272 | 6,9 | 3 1/16 | 78 | 1 | 25 | 0,035 | 1 |
| 35550 | 4 | 7/16 | 11 | 5/16 | 8 | 0,338 | 8,6 | 3 9/16 | 84 | 1 | 25 | 0,050 | 1 |
| 35555 | 5 | 1/2 - 9/16 | 13 - 14 | 11/32 | 9 | 0,374 | 9,5 | 3 3/4 | 95 | 1 | 25 | 0,064 | 1 |
| Uden medbringermøtrik | | | | | | | | | | | | | |
| 35560 | 6 | 5/8 | 16 | 7/16 | 11 | 0,471 | 12,0 | 4 1/8 | 105 | 2 | 51 | 0,085 | 1 |
| 35565 | 7 | 3/4 | 19 | 1/2 | 13 | 0,538 | 13,7 | 4 1/2 | 114 | 2 | 51 | 0,113 | 1 |
| 35570 | 8 | 7/8 - 1 | 22 - 25 | 5/8 | 16 | 0,665 | 16,9 | 4 3/4 | 121 | 3 | 76 | 0,184 | 1 |
| 35575 | Skrueudtrækkersæt nr. 3 | | | | | Inkl. 3, 4, 5 | | | | | 0,300 | 1 | |
| 35580 | Skrueudtrækkersæt nr. 5 | | | | | Inkl. 1, 2, 3, 4 og 5 | | | | | 0,300 | 1 | |

Skrueudtrækkere i sæt:

Nr. 10

Skrueudtrækkersæt indeholder 20 stk. præcisionsværktøj

- 1 sæt udtrækker nr. 1 - 5 med medbringermøtrik.
- Bor nr. 1 - 5.
- Borebøsning nr. 921 til 1821.
- Plastkasse med rum til hvert enkelt værktøj.



| Kat. nr. | Model nr. | Beskrivelse | Kapacitet | | Vægt kg | Std. pagn. |
|----------|-----------|-------------------|-----------|--------|---------|------------|
| | | | tom. | mm | | |
| 35585 | 10 | Skrueudtrækkersæt | 1/4 - 1/2 | 6 - 13 | 0,6 | 1 |

Nr. 25

Udtrækkersæt for skruer og rør indeholder

- Skrueudtrækker nr. 1 - 8 (nr. 1 - 5 med medbringermøtrik).
- Bor nr. 1 - 8.
- 1 stk. nr. 36, komplet sæt borebøsninger Største udtrækningsdybde: 1" til 3".
- Rørudtrækker nr. 80 - 85 medfølger også.
- Disse præcisionsværktøjer er pakket i kasse med rum hertil.

| Kat. nr. | Model nr. | Beskrivelse | Kapacitet | | | Vægt kg | Std. pagn. |
|----------|-----------|--------------------------------|-----------|-----------------|---------------|---------|------------|
| | | | Type | tom. | mm | | |
| 35590 | 25 | Udtrækkersæt for rør og skruer | Skrue Rør | 1/4 - 1 1/8 - 1 | 6 - 25 3 - 25 | 4,2 | 1 |

High-Speed specialbor



| Kat. nr. | Model nr. | Diameter U.D. | | Længde | | Vægt kg | Std. pagn. |
|----------|-----------|---------------|----|--------|-----|---------|------------|
| | | tom. | mm | tom. | mm | | |
| 35720 | 1 | 1/8 | 3 | 2 1/2 | 63 | 0,007 | 1 |
| 35725 | 2 | 3/16 | 5 | 3 | 73 | 0,014 | 1 |
| 35730 | 3 | 1/4 | 6 | 3 1/2 | 89 | 0,021 | 1 |
| 35735 | 4 | 5/16 | 8 | 4 | 102 | 0,035 | 1 |
| 35740 | 5 | 11/32 | 9 | 4 1/2 | 114 | 0,043 | 1 |
| 35745 | 6 | 7/16 | 11 | 4 3/4 | 121 | 0,071 | 1 |
| 35750 | 7 | 1/2 | 13 | 5 | 127 | 0,099 | 1 |
| 35755 | 8 | 5/8 | 16 | 5 1/2 | 139 | 0,156 | 1 |
| 35760 | 36 | 1/4 | 6 | 6 | 152 | 0,043 | 1 |

Borebøsninger

(ud-i-ét)



| Kat. nr. | Model nr. | Diameter U.D. | | Længde | | Nødv. boreidia. | | Vægt kg | Std. pagn. |
|----------|-----------|---------------|------|--------|------|-----------------|-----|---------|------------|
| | | tom. | mm | tom. | mm | tom. | mm | | |
| 35765 | 921 | 9/32 | 7,1 | 1 3/16 | 30,0 | 1/8 | 3,0 | 0,007 | 1 |
| 35770 | 1021 | 5/16 | 7,9 | 1 3/16 | 30,0 | 1/8 | 3,0 | 0,014 | 1 |
| 35775 | 1121 | 11/32 | 8,7 | 1 3/16 | 30,0 | 1/8 | 3,0 | 0,014 | 1 |
| 35780 | 1221 | 3/8 | 9,5 | 1 3/16 | 30,0 | 1/8 | 3,0 | 0,014 | 1 |
| 35785 | 1321 | 13/32 | 10,0 | 1 3/16 | 30,0 | 3/16 | 5,0 | 0,014 | 1 |
| 35790 | 1421 | 7/16 | 11,1 | 1 3/16 | 30,0 | 3/16 | 5,0 | 0,021 | 1 |
| 35795 | 1521 | 15/32 | 11,9 | 1 3/16 | 30,0 | 3/16 | 5,0 | 0,021 | 1 |
| 35800 | 1621 | 1/2 | 12,7 | 1 3/16 | 30,0 | 3/16 | 5,0 | 0,028 | 1 |
| 35805 | 1721 | 11/32 | 13,5 | 1 3/16 | 30,0 | 1/4 | 6,0 | 0,028 | 1 |
| 35810 | 1821 | 9/16 | 14,3 | 1 3/16 | 30,0 | 1/4 | 6,0 | 0,028 | 1 |



Rørbukning



Bukketænger



Serie 300 bukkeværktøj

- Konstrueret til bukning af bløde kobberør op til maks. 180°.
- Håndtagene er forskudt indbyrdes, så knoerne ikke rammer hinanden.

| Kat. nr. | Model nr. | Kapacitet | | Vægt kg | Std. pagn. |
|----------|-----------|--------------------------|-------------|---------|------------|
| | | Rørstørrelse (udv. dia.) | Bukkeradius | | |
| *36962 | 310 | 5/8" | 2 1/4" | 2,86 | 1 |
| 36972 | 312 | 3/4" | 2 1/8" | 3,13 | 1 |
| 36942 | 310M | 10 mm | 42 mm | 1,81 | 1 |
| 36947 | 312M | 12 mm | 42 mm | 1,81 | 1 |
| 36952 | 314M | 14 mm | 56 mm | 2,86 | 1 |
| 36957 | 315M | 15 mm | 56 mm | 2,86 | 1 |
| *36962 | 316M | 16 mm | 56 mm | 2,86 | 1 |
| 36967 | 318M | 18 mm | 72 mm | 3,13 | 1 |

* Disse bukkere er både til tommer og mm.



Serie 400 bukkeværktøj

- Konstrueret til bukning af kobber, stål og rustfrit stål (= tykkelse på ≤ 1,5 mm) til maksimum 180°.
- Er udstyret med en olieabsorberende bukkesko for minimal betjeningskraft ved bukning.
- Håndtagene er forskudt indbyrdes, så knoerne ikke rammer hinanden.

| Kat. nr. | Model nr. | Kapacitet | | Vægt kg | Std. pagn. |
|----------|-----------|--------------------------|-------------|---------|------------|
| | | Rørstørrelse (udv. dia.) | Bukkeradius | | |
| 36117 | 403 | 3/16" | 5/8" | 0,68 | 1 |
| 36122 | 404 | 1/4" | 5/8" | 0,68 | 1 |
| *36092 | 405 | 5/16" | 15/16" | 1,18 | 1 |
| 36097 | 406 | 3/8" | 15/16" | 1,18 | 1 |
| 36132 | 408 | 1/2" | 1 1/2" | 2,45 | 1 |
| 36112 | 406M | 6 mm | 16 mm | 0,68 | 1 |
| *36092 | 408M | 8 mm | 24 mm | 1,18 | 1 |
| 36102 | 410M | 10 mm | 24 mm | 1,18 | 1 |
| 36127 | 412M | 12 mm | 38 mm | 2,45 | 1 |

* Disse bukkere er både til tommer og mm.



Serie 500 bukketænger med udveksling

- Konstrueret til bukning af rustfri stålør, titanør og andre typer af hårde rør op til maks. 180°.
- Konstruktionen med 2 håndtag og ruller i bukkehåndtaget giver bukninger i høj kvalitet med minimal betjeningskraft.

| Kat. nr. | Model nr. | Kapacitet | | Vægt kg | Std. pagn. |
|----------|-----------|--------------------------|-------------|---------|------------|
| | | Rørstørrelse (udv. dia.) | Bukkeradius | | |
| 51912 | 506 | 3/8" | 15/16" | 1,5 | 1 |
| 51917 | 508 | 1/2" | 1 1/2" | 2,7 | 1 |



456 3-i-1 bukker

- Konstrueret til bukning af tre forskellige dimensioner af blødt kobberør op til maks. 90°.

| Kat. nr. | Model nr. | Kapacitet | | Vægt kg | Std. pagn. |
|----------|-----------|--------------------------|-------------|---------|------------|
| | | Rørstørrelse (udv. dia.) | Bukkeradius | | |
| 44852 | 456 | 1/4" | 0,89" | 0,4 | 1 |
| | | 5/16" | 0,98" | | |
| | | 3/8" | 1,14" | | |



370 rørbukkeværktøj

- Konstrueret til bukning af kobberør, aluminiumsrør, rør med belægning og rustfri stålør op til maks. 180°.
- Kan bruges manuelt. Monteres i en skruestik.
- Leveres komplet i metalkasse med bukkeformere og glidesko.


| Kat. nr. | Model nr. | Beskrivelse | Vægt kg | Std. pagn. |
|----------|-----------|-------------------------------|---------|------------|
| 30406 | 370 | Bukker alene | 4,6 | 1 |
| 15321 | 370 | 12, 15, 18, 22 mm | 13,2 | 1 |
| 15371 | 370 | 10, 12, 14, 16, 18, 20, 22 mm | 15,5 | 1 |
| 15381 | 370 | 10, 12, 15, 18, 22 mm | 13,8 | 1 |
| 29826 | — | Metalkasse | 4,6 | 1 |

| Kat. nr. | | Udvendig diameter mm | Bukkeradius mm | Std. pagn. |
|-------------|----------|----------------------|----------------|------------|
| Bukkeformer | Glidesko | | | |
| 29536 | 29736 | 10 | 38 | 1 |
| 29546 | 29746 | 12 | 48 | 1 |
| 29556 | 29756 | 14 | 58 | 1 |
| 29566 | 29746 | 15 | 60 | 1 |
| 52122 | 29756 | 16 | 64 | 1 |
| 29616 | 29886 | 17 | 70 | 1 |
| 29586 | 29766 | 18 | 74 | 1 |
| 29593 | 29736 | 20 | 80 | 1 |
| 52142 | 29766 | 22 | 89 | 1 |



Nr. 326 håndbukker

Fremstiller bukninger på op til 90° på 10 til 22 mm blødt kobberør og belagte blødt kobberør samt på 32 mm flerlagsrør.



Egenskaber

- Konstrueret til bukning af 10 til 22 mm blødt kobber og belagt blødt kobber samt flerlagsrør på op til 32 mm.
- Enestående glidemekanisme, som hurtigt placerer bukkeformerne i korrekt stilling for diameteren, der skal bukes.

| Kat. nr. | Model nr. | Beskrivelse | Vægt kg |
|----------|-----------|---|---------|
| 18741 | 326 | Håndbukker med 10, 12, 14, 15, 16, 18, 22 mm kobberbukkeformere | 3,85 |
| 35861 | 326-P | Håndbukker med 16, 20, 25, 26, 32 mm flerlagsbukkeformere | 3,22 |
| 19061 | 326 | Håndbukker med 3/8", 1/2", 5/8", 3/4", 7/8" kobberbukkeformere | 3,22 |
| 42096 | — | Glideramme til kobber, metrisk | 0,65 |
| 43736 | — | Glideramme til kobber, imperial standard | |
| 42826 | — | Glideramme til flerlag | |
| 18751 | — | Bukkeramme til 16, 20, 26 mm flerlagsbukkeformere | |
| 89106 | — | Glideramme til 32 mm flerlagsbukkeformere | |

Tilbehør

| Kat. nr. | Kapacitet mm | Beskrivelse | Bukkeradius mm | Vægt kg |
|--|--------------|-------------------|----------------|---------|
| Bukkeformere til blødt og blødt belagt kobber | | | | |
| 41976 | 10 | 10 mm bukkeformer | 35 mm | 0,05 |
| 41986 | 12 | 12 mm bukkeformer | 40 mm | 0,06 |
| 41996 | 14 | 14 mm bukkeformer | 48 mm | 0,07 |
| 42006 | 15 | 15 mm bukkeformer | 50 mm | 0,08 |
| 42016 | 16 | 16 mm bukkeformer | 58 mm | 0,08 |
| 42026 | 17 | 17 mm bukkeformer | 60 mm | 0,08 |
| 42036 | 18 | 18 mm bukkeformer | 69 mm | 0,09 |
| 42046 | 20 | 20 mm bukkeformer | 76 mm | 0,09 |
| 42056 | 22 | 22 mm bukkeformer | 76 mm | 0,10 |
| 43686 | 3/8" | 3/8"-bukkeformer | 1 3/8" | 0,05 |
| 43696 | 1/2" | 1/2"-bukkeformer | 1 7/8" | 0,06 |
| 43706 | 5/8" | 5/8"-bukkeformer | 2 3/32" | 0,08 |
| 43716 | 3/4" | 3/4"-bukkeformer | 2 3/4" | 0,09 |
| 43726 | 7/8" | 7/8"-bukkeformer | 3 11/32" | 0,10 |
| Bukkeformere til flerlagsrør | | | | |
| 42016 | 16 | 16 mm bukkeformer | 58 mm | 0,08 |
| 42046 | 20 | 20 mm bukkeformer | 76 mm | 0,09 |
| 89086 | 25 | 25 mm bukkeformer | 89 mm | 0,10 |
| 42086 | 26 | 26 mm bukkeformer | 91 mm | 0,20 |
| 89096 | 32 | 32 mm bukkeformer | 132 mm | 0,20 |

PB-28 elektrisk bukkemaskine

En kompakt, transportabel maskine, til bukning af rør op til 28 mm med en bukkevinkel fra 0 til 180°.



Egenskaber

- Konstrueret til bukning af kobber (både blødt og hårdt) og rustfrit stål med en bukkevinkel fra 0 til 180° for rørdiameter på 12 til 28 mm.
- Bukker også flerlags- og stålør.
- Kraftig 400 W motor.
- Vejer kun 7,5 kg og er let at transportere og montere af en enkelt person.
- Leveres i metalkasse.

Rørkapacitet

- Kobber: 12 - 28 mm.
- 304 L rustfrit stål (≤ 1,5 mm tykkelse): 12 - 28 mm.
- Gasrør: 1/4" - 3/4".
- Flerlagsrør: ≤ 30 mm.

| Kat. nr. | Model nr. | Beskrivelse | Vægt kg |
|----------|-----------|--|---------|
| 33921 | PB-28 | Elektrisk bukkemaskine, bukkeformere og glidesko 12-15-18-22 mm | 17,5 |
| 34071 | PB-28 | Elektrisk bukkemaskine, bukkeformere og glidesko 12-14-16-18-22 mm | 19,0 |
| 79286 | — | Trefod | 8,0 |
| 81916 | — | Universalrulle* | — |

* Universalruller anvendes sammen med bukkeformere og ringe af støbejern på stålør (≥ 3 mm), f.eks. gasrør med en diameter på mere end 22 mm.

| Kat. nr. | | Udvendig diameter mm | Bukkeradius mm | Std. pagn. |
|--|-------------|----------------------|----------------|------------|
| Bukkeformere | Glidesko | | | |
| 81716 | 81786 | 6 | 30 | 1 |
| 81726 | 81786 | 8 | 30 | 1 |
| 81316 | 79246 | 10 | 30 | 1 |
| 79176 | 79246-79276 | 12 | 36 | 1 |
| 79186 | 79256 | 14 | 42 | 1 |
| 79196 | 79276 | 15 | 45 | 1 |
| 79206 | 79256 | 16 | 48 | 1 |
| 81736 | 81796 | 17 | 51 | 1 |
| 79216 | 79266 | 18 | 54 | 1 |
| 81746 | 81796 | 20 | 60 | 1 |
| 79226 | 79266 | 22 | 66 | 1 |
| 81756 | 81806 | 24 | 72 | 1 |
| 81766 | 81816 | 25 | 71 | 1 |
| 79166 | 79236 | 28 | 112 | 1 |
| 81776 | 81826 | 30 | 84 | 1 |
| Ring, støbejernformere + ringe (til gasrør, stor vægtykkelse) | | | | |
| 81836 | 81876 | 1/4" | 48,0 | 1 |
| 81846 | 81886 | 3/8" | 53,5 | 1 |
| 81856 | 81896 | 1/2" | 55,5 | 1 |
| 81866* | 81906* | 3/4" | 71,0 | 1 |



RIDGID® hydrauliske bukkere

Hydrauliske bukkere i manuel og elektrisk version til præcisionskoldbukning af gasrør i standardstørrelse på til 4".
 Fleksible, transportable bukkere, som er ideelle til bukning på anvendelsesstedet samt til maskinbygning og generel anvendelse inden for industri.

Maskinerne leveres med åben, opklappelig eller drejelig bukkeramme og med en stempelkraft på 50 til 200 kN.

- Hydraulisk system med enkeltkredsløb og returfjeder for bedre styring af stemplet og præcis bukning.
- Sikkerhedsventil, som beskytter det hydrauliske kredsløb mod overtryk.
- Bukkerne leveres i trækasse, og der medfølger et sæt bukkeformere til gasrørsinstallationer i standardstørrelse samt modholderklodser.
- Der fås et bredt udvalg af tilbehør til specielle bukningsskrav.

Bukkere med åben bukkeramme

For bedre overblik over bukningen og utroligt let at komme til.



Model 3802



Model 3802E

| Kat. nr. | Model nr. | Kapacitet tommer | Stempelkraft kN | Motor | | Bukkeformere | | | | | | | | Vægt kg | Std. pakn. | |
|--------------------------|-----------|------------------|-----------------|-------|------|--------------|------|------|----|--------|--------|----|--------|---------|------------|----|
| | | | | V | Kw | 3/8" | 1/2" | 3/4" | 1" | 1 1/4" | 1 1/2" | 2" | 2 1/2" | | | 3" |
| Manuelt betjent | | | | | | | | | | | | | | | | |
| 13701 | 3801 | 3/8 - 1 1/4 | 50 | — | — | • | • | • | • | • | — | — | — | — | 56 | 1 |
| 13711 | 3802 | 3/8 - 2 | 80 | — | — | • | • | • | • | • | • | — | — | — | 98 | 1 |
| Elektrohydraulisk | | | | | | | | | | | | | | | | |
| 13721 | 3801E | 3/8 - 1 1/4 | 50 | 230 V | 1 PH | 1,4 | • | • | • | • | • | — | — | — | 76 | 1 |
| 13731 | 3801E | 3/8 - 1 1/4 | 50 | 400 V | 3 PH | 1,4 | • | • | • | • | • | — | — | — | 76 | 1 |
| 13741 | 3802E | 3/8 - 2 | 80 | 230 V | 1 PH | 1,4 | • | • | • | • | • | • | — | — | 115 | 1 |
| 13751 | 3802E | 3/8 - 2 | 80 | 400 V | 3 PH | 1,5 | • | • | • | • | • | • | • | — | 115 | 1 |

Bukkere med opklappelig bukkeramme

- Ekstra fordel ved bukningen med en mere stiv konstruktion.
- Ideel til anvendelse på brugsstedet.



| Kat. nr. | Model nr. | Kapacitet tommer | Stempelkraft kN | Motor | | Bukkeformere | | | | | | | | | | Vægt kg | Std. pagn. |
|--------------------------|-----------|------------------|-----------------|-------|-----|--------------|------|------|----|--------|--------|----|--------|----|-----|---------|------------|
| | | | | V | Kw | 3/8" | 1/2" | 3/4" | 1" | 1 1/4" | 1 1/2" | 2" | 2 1/2" | 3" | 4" | | |
| Manuelt betjent | | | | | | | | | | | | | | | | | |
| 13671 | 3811 | 3/8 - 1 1/4 | 50 | — | — | • | • | • | • | • | — | — | — | — | — | 46 | 1 |
| 13681 | 3812 | 3/8 - 2 | 80 | — | — | • | • | • | • | • | • | — | — | — | 82 | 1 | |
| 13691 | 3813 | 3/8 - 3 | 130 | — | — | • | • | • | • | • | • | • | — | — | 182 | 1 | |
| 14921 | 3814 | 3/8 - 4 | 200 | — | — | — | — | — | — | — | — | • | • | • | 410 | 1 | |
| 27911 | 3814 | 3/8 - 4 | 200 | — | — | • | • | • | • | • | • | • | • | • | 420 | 1 | |
| Elektrohydraulisk | | | | | | | | | | | | | | | | | |
| 14871 | 3812E | 3/8 - 2 | 80 | 115 | 1,4 | • | • | • | • | • | • | — | — | — | 100 | 1 | |
| 13761 | 3812E | 3/8 - 2 | 80 | 230 | 1,4 | • | • | • | • | • | • | — | — | — | 100 | 1 | |
| 13771 | 3812E | 3/8 - 2 | 80 | 400 | 1,5 | • | • | • | • | • | • | — | — | — | 100 | 1 | |
| 14881 | 3813E | 3/8 - 3 | 130 | 115 | 1,4 | • | • | • | • | • | • | — | — | — | 208 | 1 | |
| 15001 | 3813E | 3/8 - 3 | 130 | 230 | 1,4 | • | • | • | • | • | • | • | • | — | 208 | 1 | |
| 13781 | 3813E | 3/8 - 3 | 130 | 400 | 1,5 | • | • | • | • | • | • | • | • | — | 208 | 1 | |
| 14931 | 3814E | 3/8 - 4 | 200 | 230 | 1,4 | — | — | — | — | — | — | • | • | • | 440 | 1 | |
| 14941 | 3814E | 3/8 - 4 | 200 | 400 | 1,5 | — | — | — | — | — | — | • | • | • | 440 | 1 | |

Bukker med drejelig bukkeramme

Anvendes til bukning af et antal bøjninger i forskellige vinkler.



| Kat. nr. | Model nr. | Kapacitet tommer | Stempelkraft kN | Bukkeformere | | | | | | | | | | Vægt kg | Std. pagn. | |
|----------|-----------|------------------|-----------------|--------------|------|------|----|--------|--------|----|--------|----|----|---------|------------|---|
| | | | | 3/8" | 1/2" | 3/4" | 1" | 1 1/4" | 1 1/2" | 2" | 2 1/2" | 3" | 4" | | | |
| 16401 | 3811S | 3/8 - 1 1/4 | 50 | • | • | • | • | • | — | — | — | — | — | — | 46 | 1 |
| 16411 | 3812S | 3/8 - 2 | 80 | • | • | • | • | • | • | • | • | — | — | — | 80 | 1 |

Bukkeformere

Bukkeformere til standardgasrør i henhold til DIN 2440 (BS 1387)



| Kat. nr. | Beskrivelse | Størrelse | | Radius mm | Vægt kg | Std. pakn. |
|----------|-------------------------|-----------|-----------|-----------|---------|------------|
| | | tommer | mm (u.d.) | | | |
| 28286 | Bukkeformere til gasrør | 1/4 | 13,5 | 60 | — | 1 |
| 21806 | Bukkeformere til gasrør | 3/8 | 17,2 | 45 | — | 1 |
| 21816 | Bukkeformere til gasrør | 1/2 | 21,3 | 50 | — | 1 |
| 21826 | Bukkeformere til gasrør | 3/4 | 26,9 | 65 | — | 1 |
| 21836 | Bukkeformere til gasrør | 1 | 33,7 | 100 | — | 1 |
| 21846 | Bukkeformere til gasrør | 1 1/4 | 42,4 | 130 | — | 1 |
| 21856 | Bukkeformere til gasrør | 1 1/2 | 48,3 | 150 | — | 1 |
| 21866 | Bukkeformere til gasrør | 2 | 60,3 | 200 | — | 1 |
| 21876 | Bukkeformere til gasrør | 2 1/2 | 76,1 | 320 | — | 1 |
| 21886 | Bukkeformere til gasrør | 3 | 88,9 | 380 | — | 1 |
| 28756 | Bukkeformere til gasrør | 4 | 114,3 | 600 | — | 1 |

Bukkeformere til plastbelagte rør iht. DIN 2440 (BS 1387)



| Kat. nr. | Beskrivelse | Størrelse | | Radius mm | Vægt kg | Std. pakn. |
|----------|----------------------------------|-----------|-----------|-----------|---------|------------|
| | | tommer | mm (u.d.) | | | |
| 22276 | Bukkeformer til plastbelagte rør | 3/8 | 17,2 | 110 | — | 1 |
| 22286 | Bukkeformer til plastbelagte rør | 1/2 | 21,3 | 110 | — | 1 |
| 22296 | Bukkeformer til plastbelagte rør | 3/4 | 26,9 | 137 | — | 1 |
| 22306 | Bukkeformer til plastbelagte rør | 1 | 33,7 | 140 | — | 1 |
| 22316 | Bukkeformer til plastbelagte rør | 1 1/4 | 42,4 | 170 | — | 1 |
| 22326 | Bukkeformer til plastbelagte rør | 1 1/2 | 48,3 | 220 | — | 1 |
| 22336 | Bukkeformer til plastbelagte rør | 2 | 60,3 | 270 | — | 1 |

Bemærk: Til bukning af 2" plastbelagte rør skal der anvendes hydrauliske bukkere med 3" kapacitet.

Metriske bukkeformere til standardrør iht. DIN 2440 (BS 1387)



| Kat. nr. | Beskrivelse | Størrelse | | Radius mm | Vægt kg | Std. pakn. |
|----------|-----------------------------|-----------|-----------|-----------|---------|------------|
| | | tommer | mm (u.d.) | | | |
| 27816 | Bukkeformer til standardrør | — | 18,0 | 60 | — | 1 |
| 27826 | Bukkeformer til standardrør | — | 20,0 | 70 | — | 1 |
| 27836 | Bukkeformer til standardrør | — | 22,0 | 80 | — | 1 |
| 22116 | Bukkeformer til standardrør | — | 25,0 | 115 | — | 1 |
| 35066 | Bukkeformer til standardrør | — | 28,0 | 70 | — | 1 |
| 22126 | Bukkeformer til standardrør | — | 30,0 | 140 | — | 1 |
| 22136 | Bukkeformer til standardrør | — | 32,0 | 140 | — | 1 |
| 35076 | Bukkeformer til standardrør | — | 35,0 | 100 | — | 1 |
| 22146 | Bukkeformer til standardrør | — | 38,0 | 170 | — | 1 |
| 35086 | Bukkeformer til standardrør | — | 40,0 | 125 | — | 1 |
| 35096 | Bukkeformer til standardrør | — | 42,0 | 125 | — | 1 |
| 22156 | Bukkeformer til standardrør | — | 44,5 | 190 | — | 1 |
| 35106 | Bukkeformer til standardrør | — | 50,0 | 140 | — | 1 |
| 22176 | Bukkeformer til standardrør | — | 51,0 | 220 | — | 1 |
| 22186 | Bukkeformer til standardrør | — | 57,0 | 250 | — | 1 |
| 22206 | Bukkeformer til standardrør | — | 63,5 | 270 | — | 1 |
| 22216 | Bukkeformer til standardrør | — | 70,0 | 315 | — | 1 |

BEMÆRK: Til bukning af rustfri stålrør leveres særlige bukkeformere. Kontakt RIDGID®-forhandleren for yderligere information.

Bukkeformere til tykvæggede rør



| Kat. nr. | Beskrivelse | Størrelse | | Radius mm | Vægt kg | Std. pakn. |
|----------|--------------------------------|-----------|-----------|-----------|---------|------------|
| | | tommer | mm (u.d.) | | | |
| 22236 | Bukkeformer til tykvæggede rør | 1/2 | 21,3 | 50 | — | 1 |
| 22246 | Bukkeformer til tykvæggede rør | 3/4 | 26,9 | 65 | — | 1 |
| 22256 | Bukkeformer til tykvæggede rør | 1 | 33,7 | 100 | — | 1 |
| 22266 | Bukkeformer til tykvæggede rør | 1 1/4 | 42,4 | 130 | — | 1 |
| 22166 | Bukkeformer til tykvæggede rør | 1 1/2 | 48,3 | 150 | — | 1 |
| 22196 | Bukkeformer til tykvæggede rør | 2 | 60,3 | 200 | — | 1 |
| 22226 | Bukkeformer til tykvæggede rør | 2 1/2 | 76,1 | 320 | — | 1 |

Bukkeformere til 180° bukning



| Kat. nr. | Beskrivelse | Størrelse | | Radius mm | Vægt kg | Std. pakn. |
|----------|------------------------------|-----------|-----------|-----------|---------|------------|
| | | tommer | mm (u.d.) | | | |
| 22376 | Bukkeformer til 180° bukning | 3/8 | 17,2 | 130 | — | 1 |
| 22386 | Bukkeformer til 180° bukning | 1/2 | 21,3 | 130 | — | 1 |
| 22396 | Bukkeformer til 180° bukning | 3/4 | 26,9 | 130 | — | 1 |
| 22406 | Bukkeformer til 180° bukning | 1 | 33,7 | 130 | — | 1 |
| 22416 | Bukkeformer til 180° bukning | 1 1/4 | 42,4 | 130 | — | 1 |
| 22426 | Bukkeformer til 180° bukning | 1 1/2 | 48,3 | 140 | — | 1 |
| 28766 | Bukkeformer til 180° bukning | 2 | 60,3 | 200 | — | 1 |

Bemærk: Bukkeformere til 180° bukning anvendes sammen med 180° bukningstilbehør.

Tilbehør

| Kat. nr. | Beskrivelse | Vægt kg | Std. pakn. |
|----------|--|---------|------------|
| 22346 | 180° bukningstilbehør til 3812 (1 1/2 maks.) | 17 | 1 |
| 22356 | 180° bukningstilbehør til 3813 (2 maks.) | 17 | 1 |
| 22366 | 180° bukningstilbehør til 3802 (1 1/2 maks.) | 17 | 1 |

Bukkeformere til 180° bukning på fladjern (maks. 40 x 8 mm)



| Kat. nr. | Beskrivelse | Radius mm | Vægt kg | Std. pakn. |
|----------|---|-----------|---------|------------|
| 22466 | Bukkeformer til fladjern for 180° bukning | 60 | 2,0 | 1 |
| 22476 | Bukkeformer til fladjern for 180° bukning | 70 | 2,5 | 1 |
| 22486 | Bukkeformer til fladjern for 180° bukning | 80 | 3,0 | 1 |
| 22496 | Bukkeformer til fladjern for 180° bukning | 90 | 4,0 | 1 |
| 22506 | Bukkeformer til fladjern for 180° bukning | 100 | 4,0 | 1 |
| 22516 | Bukkeformer til fladjern for 180° bukning | 110 | 5,5 | 1 |
| 22526 | Bukkeformer til fladjern for 180° bukning | 120 | 6,0 | 1 |
| 22536 | Bukkeformer til fladjern for 180° bukning | 130 | 7,0 | 1 |

Bemærk: Bukkeformere til 180° bukning af fladjern skal anvendes sammen med 180° bukningstilbehør til fladjern.

Tilbehør

| Kat. nr. | Beskrivelse | Vægt kg | Std. pakn. |
|----------|--------------------------------|---------|------------|
| 22436 | 180° bukningstilbehør til 3812 | — | 1 |
| 22446 | 180° bukningstilbehør til 3802 | — | 1 |
| 22456 | 180° bukningstilbehør til 3813 | — | 1 |

Tilbehør

Tilbehør til hydrauliske bukkere med 1 1/4" kap.



| Kat. nr. | Beskrivelse | Vægt kg | Std. pakn. |
|----------|-----------------------------------|---------|------------|
| 26896 | Slagjustering 3801E / 3811E 230 V | 4,50 | 1 |
| 26906 | Slagjustering 3801E / 3811E 400 V | 1,50 | 1 |
| 21966 | Modholderklodser 3811 | 3,00 | 1 |
| 21976 | Modholderklodser 3801 | 1,50 | 1 |
| 22016 | Pind 3811 | 0,50 | 1 |
| 22026 | Pind 3801 | 1,00 | 1 |
| 27846 | Bukkeramme 3811 | 6,50 | 1 |
| 28796 | Bukkeramme 3801 | 14,65 | 1 |
| 28846 | Trækasse 3801 / 3811 | 10,60 | 1 |
| 28876 | Trækasse 3801E | 18,00 | 1 |

Tilbehør til hydrauliske bukkere med 2" kap.

| Kat. nr. | Beskrivelse | Vægt kg | Std. pakn. |
|----------|-----------------------------------|---------|------------|
| 26916 | Slagjustering 3802E / 3812E 230 V | 4,50 | 1 |
| 26926 | Slagjustering 3802E / 3812E 400 V | 3,50 | 1 |
| 21986 | Modholdeklodser 3812 | 3,26 | 1 |
| 21996 | Modholdeklodser 3802 | 5,50 | 1 |
| 22036 | Pind 3812 | 0,44 | 1 |
| 22046 | Pind 3802 | 2,00 | 1 |
| 28806 | Bukkeramme 3812 | 13,00 | 1 |
| 28816 | Bukkeramme 3802 | 29,50 | 1 |
| 28856 | Trækasse 3802 / 3812 | 13,60 | 1 |
| 28876 | Trækasse 3802E / 3812E | 18,00 | 1 |

Tilbehør til hydrauliske bukkere med 3" kap.

| Kat. nr. | Beskrivelse | Vægt kg | Std. pakn. |
|----------|---------------------------|---------|------------|
| 26916 | Slagjustering 3813E 230 V | 4,50 | 1 |
| 26926 | Slagjustering 3813E 400 V | 3,50 | 1 |
| 22006 | Modholdeklodser 3813 | 10,00 | 1 |
| 22826 | Bukkeramme 3813 | 36,50 | 1 |
| 28866 | Trækasse 3813 | 21,00 | 1 |
| 28886 | Trækasse 3813E | 29,00 | 1 |
| 27696 | Forlænger til 3" | — | — |

Tilbehør til hydrauliske bukkere med 4" kap.

| Kat. nr. | Beskrivelse | Vægt kg | Std. pakn. |
|----------|----------------------------|---------|------------|
| 29126 | Slagjustering 3814E 230 V | 4,56 | 1 |
| 29116 | Slagjustering 3814E 400 V | 4,56 | 1 |
| 28776 | Modholdeklodser 3814E / 2" | 5,50 | 1 |
| 28786 | Modholdeklodser 3814E / 4" | 19,00 | 1 |
| 28836 | Bukkeramme 3814 | 124,00 | 1 |
| 28896 | Trækasse 3814 | 65,00 | 1 |

Tilbehør til alle RIDGID® hydrauliske bukkere



| Kat. nr. | Beskrivelse | Vægt kg | Std. pakn. |
|----------|---------------------|---------|------------|
| 14031 | Understel, drejefod | 7,50 | 1 |
| 14061 | 2,5 l hydraulikolie | 2,50 | 1 |
| 21896 | Udligningsformer | 1,00 | 1 |

Saving



RIDGID®'s program af håndsawe og elektriske save er udviklet af professionelle til professionelle. Uanset hvilke krav der stilles i forbindelse med savning, kan RIDGID®'s savprodukter tilbyde løsningen.

Nedstrygere

Pro Arc-nedstryger, nr. 212

| Kat. nr. | Model nr. | Beskrivelse | Længde | | Vægt kg | Std. pakn. |
|----------|-----------|--------------------|--------|-----|---------|------------|
| | | | tomme | mm | | |
| 20238 | 212 | Pro Arc-nedstryger | 12 | 300 | 0,6 | 1 |



Funktioner

- Let nedstryger med maksimal styrke og kontrol.
- Stor spændingsknap, som giver hurtig udskiftning af knivblade.
- Håndtag af gummi, der giver optimal komfort.
- To monteringspositioner til knivbladet (vinkler på 45° eller 90°).

Model 1205 PVC/ABS-sav

| Kat. nr. | Model nr. | Beskrivelse | Længde | | Vægt kg | Std. pakn. |
|----------|-----------|---------------------------|--------|-----|---------|------------|
| | | | tomme | mm | | |
| 50522 | 1205-18 | Sav til PVC/ABS - rør | 18 | 455 | 0,4 | 6 |
| 50532 | 1205-2 | 18" reserveklinge t/ 1205 | 18 | 455 | 0,3 | 1 |



Funktioner

- Beregnet til hurtig og nøjagtig skæring af plastrør.

Nedstrygerblade af bimetal

Fås i 18 TPI – 24 TPI – 32 TPI og 300 mm længde.

| Kat. nr. | Model nr. | Type og anvendelse | Længde | | TPI | Vægt kg | Std. pakn. |
|----------|-----------|---|--------|-----|-----|---------|------------|
| | | | tomme | mm | | | |
| 56847 | 1218-BM | Anvendelsesformål der kræver høj ydeevne > 3 mm | 12 | 300 | 18 | 1,5 | 100 |
| 56852 | 1224-BM | Generelle anvendelsesformål | 12 | 300 | 24 | 1,5 | 100 |
| 56857 | 1232-BM | Anvendelsesformål < 1,2 mm | 12 | 300 | 32 | 1,5 | 100 |



Model 530-2

Kapacitet: 2" Stålrør

Stålplade: Maks. vægtykkelse 6 mm

Træ: 75 mm x 75 mm

Universal bajonetsav



Funktioner

- Stærk 1300 W motor.
- Orbital og frem- og tilbagegående aktion.
- Elektronisk effektregulering.
- Justerbar hastighed 0 - 2400 omdr. / min.
- Elektronisk beskyttelse mod overbelastning.
- Vejer kun 3,5 kg.

| Kat. nr. | Beskrivelse | Vægt kg | Std. pakn. |
|----------|-------------------------|---------|------------|
| 33621 | 1300 W bajonetsav 230 V | 3,5 | 1 |

Tilbehør

| Kat. nr. | Beskrivelse | Vægt kg | Std. pakn. |
|----------|-----------------------------------|---------|------------|
| 78116 | Rørholder 1 1/2" | 1,0 | 1 |
| 78186 | Transportkasse af metal til 530-2 | 4,0 | 1 |

Bajonetsavblade af bimetal med enkelt skaft

Anbefales til brug sammen med RIDGID® 530-maskiner.



Grovbearbejdning af træ



| Kat. nr. | Model nr. | Længde | | Tænder pr. tomme | Std. pakn. |
|----------|-----------|--------|-----|------------------|------------|
| | | tomme | mm | | |
| 47082 | D-989 | 6 | 150 | 6 | 5 |
| 47087 | D-990 | 12 | 300 | 6 | 5 |
| 83226 | D-973 | 8 | 220 | 6 | 5 |

Generelle formål inkl. træ med søm



| Kat. nr. | Model nr. | Længde | | Tænder pr. tomme | Std. pakn. |
|----------|-----------|--------|-----|------------------|------------|
| | | tomme | mm | | |
| 33437 | D-9999 | 12 | 300 | 10 | 5 |
| 83236 | D-974 | 8 | 220 | 10 | 5 |
| 83246 | D-975 | 12 | 300 | 5/8 | 5 |

Ikke-jernmetaller, stålplade

> 3 mm < 6 mm vægtykkelse



| Kat. nr. | Model nr. | Længde | | Tænder pr. tomme | Std. pakn. |
|----------|-----------|--------|-----|------------------|------------|
| | | tomme | mm | | |
| 80500 | D-984 | 4 | 100 | 14 | 5 |
| 80505 | D-985 | 6 | 150 | 14 | 5 |
| 20321 | D-1014 | 8 | 200 | 14 | 5 |

Ikke-jernmetaller, galvaniserede stålrør

> 1,5 mm < 3 mm vægtykkelse



| Kat. nr. | Model nr. | Længde | | Tænder pr. tomme | Std. pakn. |
|----------|-----------|--------|-----|------------------|------------|
| | | tomme | mm | | |
| 80480 | D-980 | 4 | 100 | 18 | 5 |
| 80510 | D-986 | 6 | 150 | 18 | 5 |
| 83206 | D-971 | 8 | 200 | 18 | 5 |
| 83216 | D-972 | 9 | 250 | 18 | 5 |
| 80520 | D-988 | 2 1/2 | 65 | 18 | 5 |

Stålplade og rørledninger

> 0,4 mm < 1,5 mm vægtykkelse



| Kat. nr. | Model nr. | Længde | | Tænder pr. tomme | Std. pakn. |
|----------|-----------|--------|-----|------------------|------------|
| | | tomme | mm | | |
| 80485 | D-981 | 4 | 100 | 24 | 5 |
| 80515 | D-987 | 6 | 150 | 24 | 5 |

Slibematerialer

> 0,4 mm < 1,5 mm vægtykkelse



| Kat. nr. | Model nr. | Længde | | Tænder pr. tomme | Std. pakn. |
|----------|-----------|--------|-----|------------------|------------|
| | | tomme | mm | | |
| 74226 | D-1015 | 8 | 200 | - | 5 |

Model 550

Kapacitet: 4" Stålrør

Stålplade: Maks. vægtykkelse 6 mm

Træ: 120 mm x 112 mm

Professionel bajonetsav**Funktioner**

- Stærk 1200 W motor.
- Orbital og frem- og tilbagegående aktion.
- Elektronisk effektregulering.
- Justerbar hastighed 800 - 2400 omdr. / min.
- Elektronisk beskyttelse mod overbelastning.
- Vejer kun 3,2 kg.

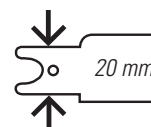
| Kat. nr. | Beskrivelse | Vægt kg | Std. pakn. |
|----------|--|---------|------------|
| 16341 | 1200 W bajonetsav 230 V inkl. 6" kæderørholder og transportkasse af metal | 9,5 | 1 |
| 16711 | 1200 W bajonetsav 230 V Switz. inkl. 6" kæderørholder og transportkasse af metal | 9,5 | 1 |
| 16351 | 1200 W bajonetsav 115 V inkl. 6" kæderørholder og transportkasse af metal | 9,5 | 1 |

Tilbehør:

| Kat. nr. | Beskrivelse | Vægt kg | Std. pakn. |
|----------|-------------------------------------|---------|------------|
| 45297 | 6" kæderørholder til 550 sav | 2,0 | 1 |
| 33036 | Transportkasse af metal til 550 sav | 4,5 | 1 |

Bajonetsavblade af bimetal med dobbelt skaft

Anbefales til brug sammen med RIDGID® 550-maskiner.

**Stålrør til svære vægge**

> 3 mm < 6 mm vægtykkelse



| Kat. nr. | Model nr. | Længde | | Tænder pr. tomme | Std. pakn. |
|----------|-----------|--------|-----|------------------|------------|
| | | tomme | mm | | |
| 71926 | D-1004 | 6 | 150 | 8 | 5 |
| 71936 | D-1005 | 8 | 200 | 8 | 5 |
| 71946 | D-1009 | 12 | 300 | 8 | 5 |

Stålrør og universalanvendelser

> 1,5 mm < 4 mm vægtykkelse




| Kat. nr. | Model nr. | Længde | | Tænder pr. tomme | Std. pakn. |
|----------|-----------|--------|-----|------------------|------------|
| | | tomme | mm | | |
| 32286 | D-1006 | 6 | 150 | 14 | 5 |
| 32296 | D-1007 | 8 | 200 | 14 | 5 |
| 35766 | D-1008 | 12 | 300 | 14 | 5 |

Træ med forsænkede søm

| Kat. nr. | Model nr. | Længde | | Tænder pr. tomme | Std. pakn. |
|----------|-----------|--------|-----|------------------|------------|
| | | tomme | mm | | |
| 35776 | D-1010 | 6 | 150 | 10 | 5 |

Grovbearbejdning af træ

| Kat. nr. | Model nr. | Længde | | Tænder pr. tomme | Std. pakn. |
|----------|-----------|--------|-----|------------------|------------|
| | | tomme | mm | | |
| 35786 | D-1011 | 12 | 300 | 6 | 5 |

Gips

| Kat. nr. | Model nr. | Længde | | Tænder pr. tomme | Std. pakn. |
|----------|-----------|--------|-----|------------------|------------|
| | | tomme | mm | | |
| 35796 | D-1012 | 6 | 150 | 6 | 5 |



Model 580 sav med skæreskive



| Kat. nr. | Model nr. | Beskrivelse | Vægt kg | Std. pagn. |
|----------|-----------|--------------------------------|---------|------------|
| 18931 | 580 | Sav med skæreskive 230 V 50 Hz | 19,0 | 1 |
| 19011 | 580 | Sav med skæreskive 115 V 50 Hz | 19,0 | 1 |

Funktioner

- Stærk 2200 W motor med højt drejningsmoment.
- Hastighed uden belastning 3500 omdr. / min.
- Standardmonteret med en 355 mm (14") skæreskive med lang levetid.
- Justerbar skærevinkel 45° - 90°.
- Lynfastspændingssystem sikrer hurtig operation.
- Spindellås gør det let at skifte skæreskiven.
- Let at transportere, vejer kun 19 kg.

Anvendelsesdiagram mm

| Profil | Maksimale mål | | Maksimal vægtykkelse ved maksimale mål | | | | |
|--------|----------------|----------------|--|-----------------|-----------|-----------|-------------|
| | < 32 Rc 90° | < 32 Rc 45° | Jernholdige metaller | Kobber/ zink | Messing | Aluminium | PVC/ ABS |
| ○ | 120 | 100 | > 0,5 < 6 | > 0,5 < 6 | > 1,5 < 4 | > 0,5 < 6 | N |
| □ | 105 x 105 | 90 x 90 | > 0,5 < 6 | > 0,5 < 6 | > 1,5 < 4 | > 0,5 < 6 | N |
| ▭ | 63 x 240 | 90 x 100 | > 0,5 < 6 | > 0,5 < 6 | > 1,5 < 4 | > 0,5 < 6 | N |
| └ | 85 x 85 | 75 x 75 | > 0,5 < 6 | > 0,5 < 6 | > 1,5 < 4 | > 1,0 < 6 | N |

Den angivne materialetykkelse er vejledende for profiler ved den maksimale størrelse for en given hårdhed.

580 Skæreskiver

Professionel skæreskive, konstrueret til at skære stål, kobber, aluminium med en maks. vægtykkelse på 6 mm.



Funktioner

- Skivediameter: 355 mm (14").
- Huldiameter: 25,4 mm (1").
- Skivetykkelse: 3 mm.

| Kat. nr. | Model nr. | Beskrivelse | Vægt kg | Std. pagn. |
|----------|-----------|------------------------------------|---------|------------|
| 42956 | — | 14" skæreskive til metal (10 stk.) | 6,2 | 1 |

Model 590L metalrundsav



| Kat. nr. | Model nr. | Beskrivelse | Vægt kg | Std. pakn. |
|----------|-----------|--------------------------|---------|------------|
| 26641 | 590L | Metalrundsav 230 V 50 HZ | 23,0 | 1 |
| 26651 | 590L | Metalrundsav 115 V 50 HZ | 23,0 | 1 |

Funktioner

- Stærk 2200 W motor.
- Hastighed uden belastning 1300 omdr. / min.
- Standardmonteret med en 355 mm (14") klinge med karbidskær, 80 tænder og lang levetid.
- Frembringer rene, praktisk taget grafrit snit i stål, kobber, aluminium og plastic.
- Justerbar skærevinkel 45° - 90°.
- Lynfastspændingssystem sikrer hurtig operation.
- Spindellås gør det let at skifte klinge.

Anvendelsesdiagram mm

| Profil | Maksimale mål | | Maksimal vægtykkelse ved maksimale mål | | | | |
|--------|----------------|----------------|--|-----------------|-----------|-----------|-------------|
| | < 32 Rc 90° | < 32 Rc 45° | Jernholdige metaller | Kobber/ zink | Messing | Aluminium | PVC/ ABS |
| ○ | 130 | 100 | > 0,5 < 6 | > 0,5 < 6 | > 1,5 < 4 | > 0,5 < 6 | > 0,5 < 6 |
| □ | 115 x 115 | 90 x 90 | > 0,5 < 6 | > 0,5 < 6 | > 1,5 < 4 | > 0,5 < 6 | > 0,5 < 6 |
| ▭ | 95 x 180 | 90 x 100 | > 0,5 < 6 | > 0,5 < 6 | > 1,5 < 4 | > 0,5 < 6 | > 0,5 < 6 |
| └ | 85 x 85 | 75 x 75 | > 0,5 < 6 | > 0,5 < 6 | > 1,5 < 4 | > 1,0 < 6 | > 0,5 < 6 |

Den angivne materialetykkelse er vejledende for profiler ved den maksimale størrelse for en given hårdhed.

Savklinge med karbidskær

Professionel TCT-klinge, konstrueret til at skære stål, kobber, aluminium og plastic med en maks. vægtykkelse på 6 mm.



| Kat. nr. | Beskrivelse | Bore mm | Diameter mm | T | Vægt kg | Std. pakn. |
|----------|---------------------|---------|-------------|----|---------|------------|
| 58466 | TCT klinge til 590 | 25,4 | 305 | 70 | 1,7 | 1 |
| 58476 | TCT klinge til 590L | 25,4 | 355 | 80 | 1,7 | 1 |
| 71976 | TCT klinge til 570 | 20,0 | 185 | 36 | 0,7 | 1 |

Funktioner

- Skærevinkel: 0°.
- Frivinkel: 13°.
- Refningsvinkel: 45°.



Hulskæremaskiner

RIDGID®-hulskæremaskine er konstrueret til at skæring af huller op til 4 3/4" diameter i stålrør sikkert og hurtigt. Hullet giver mulighed for anvendelse af mekaniske T-koblinger (Mechanical T), Vic-Let og andre fittings til forgrening af rørledninger, der ikke er under tryk.

Model HC-300

Kapacitet: 76 mm (3")

HC-300 fastspændes hurtigt på 1 1/4" - 8" rør ved hjælp af en fjederbelastet kæde. Enheden vejer kun 14 kg og bund og borenhed kan adskilles ved hjælp af en hurtig udløsningsmekanisme, som letter transport og betjening, især når der arbejdes på anlæg i loftet.

Funktioner

Model HC-300 har glimrende funktioner, der giver uforlignelig præstation på ikke tidligere anvendte områder.

- Konstruktion i to dele, der hurtigt kobles sammen. Denne unikke konstruktion muliggør nem montering, transport og opsætning. Herudover kan enheden, der kun vejer ca. 14 kg, skilles ad til to lettere enheder, således at nem transport og komfortabel betjening opnås. Dette er især nyttigt, når man udfører arbejde fra en stige eller over hovedhøjde.
- Kædelåsning med én hånd. Model HC-300 har en patenteret, fjederbelastet kæde, der sparer operatøren tid og er en hjælp til opsætning og betjening.
- Ergonomisk design. Med alle betjeningsanordninger placeret lige ved operatørens fingerspidser er dette værktøj konstrueret således, at det giver maksimal produktivitet.
- Høj hastighed. Model HC-300, der er udstyret med en kraftig motor på 1200 W, har et omdrejningstal på 360 o / min., hvilket giver hurtig boring af huller samtidig med, at hulsavens levetid optimeres.

| Kat. nr. | Model nr. | Beskrivelse | Vægt kg |
|----------|-----------|-------------------------|---------|
| 93487 | HC-300 | 3" hulboremaskine 115 V | 14,0 |
| 76787 | HC-300 | 3" hulboremaskine 230 V | 14,0 |

Tilbehør

| Kat. nr. | Beskrivelse | Vægt kg |
|----------|-----------------------------|---------|
| 84427 | HC-300 / 450 transportkasse | 8,6 |



Tekniske specifikationer

- Spændepatronens hastighed: 360 omdr. / min.
- Hulskæringskapacitet: op til 3".
- Borepatronens kapacitet: 4 mm - 13 mm (1/16" - 1/2").
- Rørholdekapalet: 1 1/4" - 8".
- Motoreffekt: 1200 W.
- Sokkel og motor kan adskilles for let montering.

Standardudstyr

- Et (1) hulskæringsværktøj (enhed bestående af base og motor).
- En (1) spændepatronnøgle.

Bemærk: Mechanical T® og Vic-Let™ er registrerede varemærker tilhørende Victaulic.

Model HC-450

Kapacitet: 4 3/4" (120 mm)

RIDGID® HC-450 er beregnet til 1/4" til 4 3/4" hulskæring i trykløst stålrør med en diameter på op til 8".

Et unikt roterende vaterpas sikrer, at gentagne huller rettes ind.

Med to fødehåndtag og to kontakter kan enheden betjenes fra begge sider.

Funktioner

Den robust konstruerede model 450 giver høj ydelse og stor holdbarhed:

- Snekegearmotoren på 1800 W giver uforlignelig kraft til hulskæring af tynde og tykke vægrør.
- Beregnet til 1/4" to 4 3/4" kontinuerlig skæring med eller uden olietilførsel.
- Hurtig montering på rør med en diameter på 1 1/4" til 8".
- Omdrejningstallet maksimerer hulsavens levetid. Der er intet behov for sprøjtesmøremiddel, og den afgiver ikke spåner.
- Har kun en højde på 11 1/2" til områder med lav frigang.
- Dobbelt-sidede betjeningsanordninger giver nem betjening.
- Spændepatronen passer til dorne på 1/8" til 5/8".
- To bærehåndtag giver nem montering og justering.
- Indbygget vater til huljustering.

| Kat. nr. | Model nr. | Beskrivelse | Vægt kg |
|----------|-----------|-----------------------------|---------|
| 57592 | HC-450 | 4 3/4" hulboremaskine 115 V | 19,0 |
| 57597 | HC-450 | 4 3/4" hulboremaskine 230 V | 19,0 |

Tilbehør

| Kat. nr. | Beskrivelse | Vægt kg |
|----------|----------------------------|---------|
| 84427 | HC300 / 450 transportkasse | 8,6 |



Tekniske specifikationer

- Spændepatronens hastighed: 110 omdr. / min.
- Borepatronens kapacitet: 6 - 16 mm (1/4" - 5/8").
- Rørholde kapacitet: 1 1/4" - 8".
- Motoreffekt: 1800 W.
- Integreret vaterpas.

Standardudstyr

- Et (1) hulskæringsværktøj.
- En (1) 5/8" dorn til hulsave.
- En (1) spændepatronnøgle.



Hulsave af bimetal

RIDGID®-hulsave er konstrueret til at skære et stort udvalg af materialer.

Materialer af højeste kvalitet og avanceret skæreteknologi sikrer ydeevne i verdensklasse.



Funktioner

- Bimetalkonstruktion.
- M 3 HSS-skær.
- $\frac{3}{8}$ TPI variabel hældningsvinkel.
- Positiv tandhældningsvinkel.
- 38 mm skæredybde.

Holdere R0 / R1 / R5

| Kat. nr. | Model nr. | Størrelse mm | Stål omdr. / min | S / stål omdr. / min | Støbejern omdr. / min | Messing omdr. / min | Aluminium omdr. / min | Std. pagn. |
|----------|-----------|--------------|------------------|----------------------|-----------------------|---------------------|-----------------------|------------|
| 52755 | M 14 | 14 | 580 | 300 | 400 | 790 | 900 | 1 |
| 52760 | M 16 | 16 | 550 | 275 | 365 | 730 | 825 | 1 |
| 52765 | M 17 | 17 | 500 | 250 | 330 | 665 | 750 | 1 |
| 52770 | M 19 | 19 | 460 | 230 | 300 | 600 | 690 | 1 |
| 15561 | M 20 | 20 | 425 | 210 | 280 | 560 | 630 | 1 |
| 52775 | M 21 | 21 | 390 | 195 | 260 | 520 | 585 | 1 |
| 52780 | M 22 | 22 | 370 | 185 | 245 | 495 | 555 | 1 |
| 52785 | M 24 | 24 | 350 | 175 | 235 | 470 | 525 | 1 |
| 52790 | M 25 | 25 | 325 | 160 | 215 | 435 | 480 | 1 |
| 52795 | M 27 | 27 | 310 | 155 | 210 | 420 | 465 | 1 |
| 52800 | M 29 | 29 | 300 | 150 | 200 | 400 | 450 | 1 |
| 52805 | M 30 | 30 | 285 | 145 | 190 | 280 | 425 | 1 |

Holdere R2 / R3 / R6 / R7

| | | | | | | | | |
|-------|-------|-----|-----|-----|-----|-----|-----|---|
| 52810 | M 32 | 32 | 275 | 140 | 180 | 360 | 410 | 1 |
| 52815 | M 33 | 33 | 260 | 135 | 175 | 345 | 390 | 1 |
| 52820 | M 35 | 35 | 250 | 125 | 165 | 330 | 375 | 1 |
| 52825 | M 37 | 37 | 240 | 120 | 160 | 315 | 360 | 1 |
| 52830 | M 38 | 38 | 230 | 115 | 150 | 300 | 345 | 1 |
| 52835 | M 40 | 40 | 220 | 110 | 145 | 290 | 330 | 1 |
| 52840 | M 41 | 41 | 210 | 105 | 140 | 280 | 315 | 1 |
| 52845 | M 43 | 43 | 205 | 100 | 135 | 270 | 305 | 1 |
| 52850 | M 44 | 44 | 195 | 95 | 130 | 260 | 295 | 1 |
| 52855 | M 46 | 46 | 190 | 95 | 125 | 250 | 285 | 1 |
| 52860 | M 48 | 48 | 180 | 90 | 120 | 240 | 270 | 1 |
| 52865 | M 51 | 51 | 170 | 85 | 115 | 230 | 255 | 1 |
| 52870 | M 52 | 52 | 165 | 80 | 110 | 220 | 245 | 1 |
| 52875 | M 54 | 54 | 160 | 80 | 105 | 210 | 240 | 1 |
| 52880 | M 57 | 57 | 150 | 75 | 100 | 200 | 225 | 1 |
| 52885 | M 59 | 59 | 145 | 75 | 100 | 195 | 225 | 1 |
| 52890 | M 60 | 60 | 140 | 70 | 95 | 190 | 220 | 1 |
| 52895 | M 64 | 64 | 135 | 65 | 90 | 180 | 205 | 1 |
| 52900 | M 65 | 65 | 130 | 65 | 85 | 175 | 200 | 1 |
| 52905 | M 67 | 67 | 130 | 65 | 85 | 175 | 200 | 1 |
| 52910 | M 70 | 70 | 125 | 60 | 80 | 160 | 185 | 1 |
| 52915 | M 73 | 73 | 120 | 60 | 80 | 160 | 180 | 1 |
| 52920 | M 76 | 76 | 115 | 55 | 75 | 150 | 170 | 1 |
| 52925 | M 79 | 79 | 110 | 55 | 70 | 140 | 165 | 1 |
| 52930 | M 83 | 83 | 105 | 50 | 70 | 140 | 155 | 1 |
| 52935 | M 86 | 86 | 100 | 50 | 70 | 130 | 150 | 1 |
| 52940 | M 89 | 89 | 95 | 45 | 65 | 130 | 145 | 1 |
| 52945 | M 92 | 92 | 95 | 45 | 60 | 120 | 140 | 1 |
| 52950 | M 95 | 95 | 90 | 45 | 60 | 120 | 135 | 1 |
| 52955 | M 98 | 98 | 90 | 45 | 60 | 120 | 135 | 1 |
| 52960 | M 102 | 102 | 85 | 40 | 55 | 110 | 130 | 1 |
| 52965 | M 105 | 105 | 80 | 40 | 55 | 110 | 120 | 1 |
| 52970 | M 108 | 108 | 80 | 40 | 50 | 100 | 120 | 1 |
| 52975 | M 110 | 110 | 80 | 40 | 55 | 100 | 120 | 1 |
| 52980 | M 114 | 114 | 75 | 35 | 50 | 100 | 105 | 1 |
| 52985 | M 121 | 121 | 70 | 35 | 45 | 90 | 95 | 1 |
| 52990 | M 127 | 127 | 65 | 30 | 40 | 85 | 90 | 1 |
| 52995 | M 140 | 140 | 60 | 30 | 35 | 80 | 85 | 1 |
| 53000 | M 152 | 152 | 55 | 25 | 35 | 75 | 85 | 1 |

Hulsavssæt

| Kat. nr. | Model nr. | Beskrivelse | 19 mm 3/4" | 22 mm 7/8" | 29 mm 1 1/8" | 35 mm 1 3/8" | 38 mm 1 1/2" | 44 mm 1 3/4" | 51 mm 2" | 57 mm 2 1/4" | 64 mm 2 1/2" | 67 mm 2 5/8" | R0 | R1 | R2 | Vægt kg | Std. pakn. |
|----------|-----------|-------------|---------------|---------------|-----------------|-----------------|-----------------|-----------------|-------------|-----------------|-----------------|-----------------|----|----|----|------------|---------------|
| 81490 | 1248 | Hulsavssæt | — | • | • | — | • | • | — | • | — | • | — | • | • | 1,5 | 1 |
| 81495 | 1249 | Hulsavssæt | — | • | • | • | — | • | • | — | • | — | — | • | • | 1,5 | 1 |
| 81500 | 1250 | Hulsavssæt | • | • | • | • | • | • | • | • | • | — | • | • | • | 2,8 | 1 |

Blikkenslagersæt, 1248

Elektrikersæt, 1249

Universalsæt, 1250



Hulsavsholdere



| Kat. nr. | Model nr. | Beskrivelse | t/ spændepatron størrelse mm | Passer til save | Skafstørrelse mm | Vægt kg | Std. pakn. |
|----------|-----------|-------------------|---------------------------------|--------------------|---------------------|------------|---------------|
| 53065 | R0 | Hulsavsholder | 6 - 10 | M 14 - M 30 | 6 (rund) | 0,1 | 1 |
| 53070 | R1 | Hulsavsholder | 12 | M 14 - M 30 | 11 (hex) | 0,1 | 1 |
| 53075 | R2 | Hulsavsholder | 12 | M 32 - M 152 | 11 (hex) | 0,2 | 1 |
| 16671 | R2S | Hulsavsholder H/D | 12 | M 32 - M 152 | 11 (hex) | 0,2 | 1 |
| 53080 | R3 | Hulsavsholder | 20 | M 32 - M 152 | 16 (hex) | 0,2 | 1 |
| 59502 | R4 | Hulsavsholder | 16 | M 76 - M 152 | 16 (hex) | 0,2 | 1 |
| 16286 | R5 | Hulsavsholder | 10 | M 14 - M 30 | 9 (hex) | 0,1 | 1 |
| 16296 | R6 | Hulsavsholder | 12 | M 32 - M 38 | 11 (hex) | 0,1 | 1 |
| 53090 | R7 | Hulsavsholder | 10 | M 32 - M 152 | 10 (hex) | 0,2 | 1 |

Bemærk: R2S W / anbefales til spændepatronstørrelser > 13 mm (1/2").

Forlænger for holdere

| Kat. nr. | Model nr. | Beskrivelse | t/ spændepatron størrelse mm | Passer til save | Skafstørrelse mm | Vægt kg | Std. pakn. |
|----------|-----------|-----------------------|---------------------------------|--------------------|---------------------|------------|---------------|
| 81505 | — | Forlænger for holdere | 12 | — | 11 (hex) | 0,4 | 1 |

Kan anvendes med Nr. R1 - R2 - R2S - R6.



Centerbor

| Kat. nr. | Model nr. | Beskrivelse | t/ spændepatron størrelse mm | Passer til save | Skafstørrelse mm | Vægt kg | Std. pakn. |
|----------|-----------|---------------------------|---------------------------------|--------------------|---------------------|------------|---------------|
| 53085 | — | Centerbor (115 mm 6,4 mm) | — | — | 6,4 | 0,1 | 3 |
| 16276 | — | Centerbor (75 mm 6,4 mm) | — | — | 6,4 | 0,1 | 3 |



Montering & vedligeholdelse



Trykprøvepumper

Uundværlig til trykprøvning af alle systemtyper, f.eks. varmesystemer, trykluft- og kølesystemer, olieanlæg og rørledninger med lille diameter. De automatiske ventiler holder trykket, så brugeren let kan trykprøve systemet. Kan anvendes til trykprøvning af væsker såsom vand, olie og ethylenglycol. Kan tilsluttes vandforsyning for hurtig fyldning.

Trykprøvepumpe



| Kat. nr. | Model nr. | Beskrivelse | Vægt kg | Std. pakn. |
|----------|-----------|-------------------------|---------|------------|
| 50072 | 1450 | Trykprøvepumpe, 50 bar | 6,4 | 1 |
| 18811 | 1450C | Trykprøvepumpe*, 50 bar | 6,4 | 1 |

* 1450C er en model uden manometer (1/4" BSPT-tilslutning)

Funktioner

- Yderst let betjent.
- Trykket opretholdes automatisk - ingen manuel lukning af ventiler.
- Filter på både ind- og udløb for større sikkerhed.
- 2 stillinger af pumpearbejde for
 - a) hurtig fyldning af system og
 - b) trykprøvning.
- Plastikbeholder med en kapacitet på 13,5 l (vand, olie, ethylenglykol).
- Tilslutning: 1/2" BSPP.
- Slagvolumen: 38 cm³.
- Enhed bestående af aluminium og en kulforstærket PTFE-stempelpumpe, der giver længere levetid.

Elektrisk trykprøvepumpe

Hurtig og præcis. Ideel til trykprøvning i større anlæg. Leveres med trykprøveenhed til afprøvning af anlæg op til 25 bar. Trykprøveenhed til 60 bar kan leveres som ekstraudstyr.



| Kat. nr. | Model nr. | Beskrivelse | Vægt kg | Std. pakn. |
|----------|-----------|--|---------|------------|
| 19021 | 1460-E | Elektrisk trykprøvepumpe 230 V, 25 bar, 1580 W | 20,0 | 1 |
| 19031 | 1460-E | Elektrisk trykprøvepumpe 115 V, 25 bar | 20,0 | 1 |
| 19041 | 1460-E | Elektrisk trykprøvepumpe 230 V (Schweiz), 25 bar | 20,0 | 1 |

| Kat. nr. | Model nr. | Beskrivelse | Vægt kg | Std. pakn. |
|----------|-----------|-----------------------|---------|------------|
| 43666 | — | Trykprøveenhed 25 bar | 2,0 | 1 |
| 43676 | — | Trykprøveenhed 60 bar | 2,0 | 1 |

Funktioner

- Keramisk stempelpumpe med 3 stempler, der giver langsom trykopbygning og længere levetid.
- Lynkoblingssystem til frakobling af trykprøveenhed fra pumpe. Trykprøveenheden kan forblive sluttet til systemet, som trykprøves. Pumpen kan anvendes til trykprøvning af et andet system med en ekstra trykprøveenhed.
- Beholder af rustfrit stål (syrefri væsker).
- Vandgennemstrømning: 9 l/min.
- Olie (SAE 30).

Elektriske fryseapparater

Hurtig elektrisk frysning af rør ved udførelse af vedligeholdelses- eller reparationsarbejde. Ikke nødvendigt at tømme rørsystemet. RIDGID® SF-2200 og SF-2500 er komplette fryseapparater i kompakt design.

Model SF-2200 SuperFreeze

Til hurtig frysning af stålrør på 1/4" til 2" og kobberør på 10 - 65 mm - med samme apparat!



Standardudstyr

- Sæt med 2 adaptere til 1/4", 3/8", 1/2" og 3/4" rør.
- Sæt med 2 adaptere til 1" og 1 1/4" rør.
- Sæt med 2 velcroremme.
- 2 flasker frostgele for optimal frysning.

Funktioner

- Kraftig 387 W rotationskompressor.
- Cylindriske fryserhoveder for hurtigt og let adapterskift.
- Slange forbundet i direkte forlængelse af frysehoved. Gør det lettere at arbejde, hvor pladsen er trang, og på rør tæt op ad vægge eller gulvet.
- 1,82 m lange gummislanger (2,5 mm tykke) med beskyttelsesfjedre for lang levetid.
- Adaptere til 1 1/2" og 2" rør og til arbejde, hvor pladsen er trang, kan leveres som ekstraudstyr.

Hurtig Den kraftige SuperFreeze-kompressor frembringer ispropper i løbet af få minutter.

Transportabel Ingen store gascylindre at slæbe på. Den komplette enhed (med den transportsikrede rotationskompressor) transporteres let fra sted til sted.

Sikker Ingen farlig tøris, giftige luftarter eller ulovligt udslip af kølemiddel. CFC-frit kølemiddel.

Praktisk Reparationer kan foretages tæt på det tilfrosne sted.



Cylindriske frysehoveder for hurtigt adapterskift. Slange i direkte forlængelse af frysehoved letter arbejdet.



Adapter (ekstraudstyr) beregnet til arbejde på rør tæt ved væg eller gulv.

| Kat. nr. | Model nr. | Beskrivelse | Vægt kg | Std. pagn. |
|----------|-----------|---|---------|------------|
| 27841 | SF-2200 | Fryseapparat, 230 V | 24,0 | 1 |
| 74096 | — | Adapter 1/4", 3/8", 1/2", 3/4" (sæt med 2 stk.) | — | 1 |
| 74106 | — | Adapter 1", 1 1/4" (sæt med 2 stk.) | — | 1 |
| 74116 | — | Adapter 1 1/2", 2" (sæt med 2 stk.) | — | 1 |
| 75816 | — | Adapter / frysning tæt ved væg (2) 18 / 22 mm | — | 1 |
| 75826 | — | Som ovenfor, 12 / 16 mm | — | 1 |
| 75836 | — | Som ovenfor, 12 / 15 mm | — | 1 |
| 74946 | — | Frostgele (1 flaske) 237 ml | — | 1 |
| 65942 | — | Fastspændingsklampe | — | 1 |
| 69707 | — | Velcroremme (sæt med 2 stk.) | — | 1 |



SF-2200 er beregnet til hyppig anvendelse på rør med lille diameter og til lejlighedsvis frysning af rør op til 2". Til hurtigere frysning af rør på 1 1/2" til 2" anbefaler vi model SF-2500.

Model SF-2500 SuperFreeze

Til hurtig frysning af rør op til 2".



| Kat. nr. | Model nr. | Beskrivelse | Vægt kg | Std. pagn. |
|----------|-----------|---|---------|------------|
| 68832 | SF-2500 | Fryseapparat, 230 V | 23,0 | 1 |
| 68827 | SF-2500 | Fryseapparat, 115 V | 23,0 | 1 |
| 68862 | — | Sæt med 2 endeadaptere 22 mm (1/2" Fe) SF-2500 | — | 1 |
| 72422 | — | Sæt med 2 endeadaptere 28 mm (3/4" Fe) SF-2500 | — | 1 |
| 66986 | — | Sæt med 2 endeadaptere 12 mm 15 / 16 mm | — | 1 |
| 65976 | — | Sæt med 2 endeadaptere 18 mm (3/8" Fe), 22 mm (1/2" Fe) | — | 1 |
| 65942 | — | Fastspændingsklampe | — | 1 |
| 69707 | — | Velcroremme (sæt med 2 stk.) | — | 1 |

Standardudstyr

- Standardstørrelser for frysehoved: 1", 1 1/4", 1 1/2" og 2".
- Sæt med 2 adaptere til 1/2" og 3/4" rør.
- Sprayflaske.
- Fastspændingsklampe.
- Sæt med 2 velcroremme.

Funktioner

- Kapacitet: stålrør på 1/4" til 2", kobberør på 10 - 65 mm.
- 449 W rotationskompressor.
- 2,5 m lange gummislanger (2,5 mm tykke).
- Ideel til arbejde på rør under lofter.
- 2 blæsere for optimal køling.

Afkalkningspumper

Til afkalkning og re-etablering af anlæg.



Funktioner

- Effektiv rensning af alle lukkede systemer.
- Fremløbsvending for effektiv fjernelse af kalkaflejringer fra begge ender.
- Ideel til afkalkning af kedler, varmevekslere, lukkede varmesystemer.
- Kalkaflejringer i lukkede systemer nedsætter kapaciteten drastisk. Til fjernelse heraf tilbyder vi 2 pumper for enkel vedligeholdelse.
- Begge er med vertikal akse for større og kraftigere gennemstrømning DP-24.

| Kat. nr. | Model nr. | Motor | Flowhast. l / min | Udløb, trykhøjde m | Beholder l | Slange-længde m | Tilslutning tommer | Adaptere inkl. tommer | Maks. temp. °C | Anvendelse | | Vægt kg | Std. pagn. |
|----------|-----------|-----------------------|-------------------|--------------------|------------|-----------------|--------------------|-----------------------|----------------|------------|-------------|---------|------------|
| | | | | | | | | | | Afkalkning | Retablering | | |
| 57276 | DP-13 | 0,15 HP, 110 W, 230 V | 40 | 10 | 13 | 2 x 2 | 1/2 | 3/8, 3/4 | 50 | • | — | 6,0 | 1 |
| 34051 | DP-24 | 0,45 HP, 330 W, 230 V | 90 | 20 | 35 | 2 x 2 | 1/2 | 3/8, 3/4 | 50 | • | • | 9,0 | 1 |

Loddeapparater

Elektriske loddeapparater fra RIDGID® er yderst fleksible og sikre i brug. Nedsætter risikoen for brand og beskadigelse af røret på grund af overhedning. Ideelle til vedligeholdelses- og installationsarbejde.

Elektrisk Combi-loddeapparat



| Kat. nr. | Model nr. | Beskrivelse | Vægt kg | Std. pagn. |
|----------|-----------|----------------------------|---------|------------|
| 27491 | — | Combi-loddeapparat, 230 V | 17,0 | 1 |
| 27541 | — | Combi-loddeapparat, 115 V | 17,0 | 1 |
| 73296 | — | Loddepistol med kabel, 4 m | 3,50 | 1 |

Funktioner

- Et rigtigt 3 - i - 1 værktøj.
- Kan anvendes til blødlodning på 6 - 54 mm rør.
- 2200 W.
- Kan anvendes til slaglodning (hårdlodning) på rør op til 20 mm (kræver min. 14% sølv).
- Kan også anvendes til optøning af frosne rør (med optøningskabler som ekstraudstyr).
- Leveres med grafit- og stavelektroder, 250 g loddepasta og 500 g blødt loddetin.

Elektrisk Compact-loddeapparat



| Kat. nr. | Model nr. | Beskrivelse | Vægt kg | Std. pagn. |
|----------|-----------|--|---------|------------|
| 27501 | — | Compact-loddeapparat med metalkasse, 230 V | 11,0 | 1 |
| 27531 | — | Compact-loddeapparat med metalkasse, 115 V | 11,0 | 1 |

Funktioner

- Et loddeapparat i fremragende kvalitet til let lodning af kobberør på 6 - 22 mm i diameter.
- 1200 W.
- Byder på væsentlige fordele i forhold til den traditionelle metode, hvor rør samles med brænder. Nedsætter risikoen for brand.
- Leveres med stavelektroder, 250 g loddepasta og 500 g blødt loddetin.

Tilbehør til elektriske loddeapparater

Blødt loddetin



| Kat. nr. | Beskrivelse | Vægt kg | Std. pakn. |
|----------|----------------|---------|------------|
| 73246 | Blødt loddetin | 0,500 | 1 |

Loddepasta



| Kat. nr. | Beskrivelse | Vægt kg | Std. pakn. |
|----------|-------------|---------|------------|
| 73236 | Loddepasta | 0,250 | 1 |

Forlængerledning, 4 m



| Kat. nr. | Beskrivelse | Vægt kg | Std. pakn. |
|----------|-----------------------|---------|------------|
| 73256 | Forlængerledning, 4 m | 5,000 | 1 |

Optøningskabler, 5 m



| Kat. nr. | Beskrivelse | Vægt kg | Std. pakn. |
|----------|----------------------|---------|------------|
| 73266 | Optøningskabler, 5 m | 6,000 | 1 |

Grafitelektroder



| Kat. nr. | Beskrivelse | Vægt kg | Std. pakn. |
|----------|------------------|---------|------------|
| 73276 | Grafitelektroder | 0,100 | 1 |

Må ikke anvendes til slaglodning.

Stavelektroder



| Kat. nr. | Beskrivelse | Vægt kg | Std. pakn. |
|----------|----------------|---------|------------|
| 73286 | Stavelektroder | 0,100 | 1 |

Kobberrørrensere

- Kombineret rør- og fittingrenseværktøj.



| Kat. nr. | Beskrivelse | Vægt kg | Std. pakn. |
|----------|------------------------------|---------|------------|
| 34142 | Kobberrørrensere (1/2"-3/4") | 0,091 | 1 |

Rørexpandere

Manuelt betjent, ét-trins rørexpander, som er konstrueret til hurtig og præcis samling af rør i blødt kobber, aluminium og blødt stål.

Expandermekanismen er fritflydende og selvcentrerende.

Expanderdelene er fremstillet af hærdet høj kvalitetsstål.

Expander (uden dele)



| Kat. nr. | Model nr. | Beskrivelse | Vægt kg | Std. pagn. |
|----------|-----------|-------------|---------|------------|
| 15071 | S | Rørexpander | 0,70 | 1 |

Expandersæt



| Kat. nr. | Model nr. | Beskrivelse | Vægt kg | Std. pagn. |
|----------|-----------|--|---------|------------|
| 10411 | A | Expandersæt 12, 15, 18, 22 mm | 2,5 | 1 |
| 15181 | T | Expandersæt 12, 14, 16, 18, 22 mm | 2,5 | 1 |
| 16051 | U | Expandersæt 12, 15, 22, 28 mm | 2,5 | 1 |
| 16971 | W | Expandersæt 12, 14, 16, 18, 22, 28, 32, 40 mm | 3,3 | 1 |
| 17411 | X | Expandersæt $\frac{3}{8}$ ", $\frac{1}{2}$ ", $\frac{5}{8}$ ", $\frac{3}{4}$ ", $\frac{7}{8}$ ", $1 \frac{1}{8}$ " | 3,0 | 1 |
| 58747 | — | Taske | — | — |

Expanderhoveder



| Kat. nr. | Model nr. | Beskrivelse | Vægt kg | Std. pagn. |
|----------|-----------|---------------------|---------|------------|
| 10371 | — | Expanderhoved 8 mm | 0,20 | 1 |
| 10051 | — | Expanderhoved 10 mm | 0,20 | 1 |
| 10061 | — | Expanderhoved 12 mm | 0,20 | 1 |
| 10071 | — | Expanderhoved 14 mm | 0,20 | 1 |
| 10081 | — | Expanderhoved 15 mm | 0,24 | 1 |
| 10091 | — | Expanderhoved 16 mm | 0,24 | 1 |
| 10101 | — | Expanderhoved 17 mm | 0,24 | 1 |
| 10111 | — | Expanderhoved 18 mm | 0,24 | 1 |
| 10121 | — | Expanderhoved 20 mm | 0,24 | 1 |
| 10131 | — | Expanderhoved 22 mm | 0,26 | 1 |
| 10191 | — | Expanderhoved 25 mm | 0,26 | 1 |
| 10141 | — | Expanderhoved 28 mm | 0,26 | 1 |
| 10231 | — | Expanderhoved 32 mm | 0,30 | 1 |
| 10241 | — | Expanderhoved 34 mm | 0,30 | 1 |
| 10151 | — | Expanderhoved 35 mm | 0,26 | 1 |
| 10221 | — | Expanderhoved 36 mm | 0,26 | 1 |
| 10201 | — | Expanderhoved 40 mm | 0,26 | 1 |
| 10161 | — | Expanderhoved 42 mm | 0,30 | 1 |
| 10171 | — | Expanderhoved 45 mm | 0,30 | 1 |
| 10211 | — | Expanderhoved 54 mm | 0,26 | 1 |

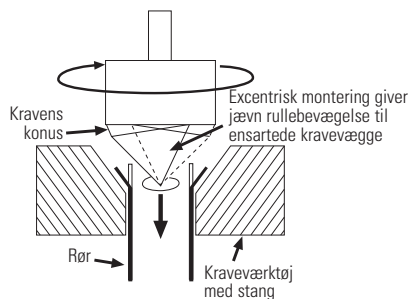
Expanderhoveder



| | | | | |
|-------|---|---------------------------------|------|---|
| 10251 | — | Expanderhoved $\frac{3}{8}$ " | 0,26 | 1 |
| 10261 | — | Expanderhoved $\frac{1}{2}$ " | 0,26 | 1 |
| 10271 | — | Expanderhoved $\frac{5}{8}$ " | 0,26 | 1 |
| 10281 | — | Expanderhoved $\frac{3}{4}$ " | 0,26 | 1 |
| 10291 | — | Expanderhoved $\frac{7}{8}$ " | 0,26 | 1 |
| 10301 | — | Expanderhoved 1" | 0,26 | 1 |
| 10311 | — | Expanderhoved 1 $\frac{1}{8}$ " | 0,26 | 1 |
| 10321 | — | Expanderhoved 1 $\frac{1}{4}$ " | 0,26 | 1 |
| 51206 | — | Expanderhoved 1 $\frac{3}{8}$ " | 0,26 | 1 |
| 10341 | — | Expanderhoved 1 $\frac{1}{2}$ " | 0,26 | 1 |
| 10351 | — | Expanderhoved 1 $\frac{5}{8}$ " | 0,26 | 1 |
| 10361 | — | Expanderhoved 1 $\frac{3}{4}$ " | 0,26 | 1 |

Kraveværktøj med skralde - nr. 458R

Fremstiller glatte, ensartede kraver let og hurtigt, selv på store rørstørrelser. Fødeskrue med skralde, som drejer let. Kegle af hærdet stål, som er fastgjort excentrisk i præcisionslejer, så den bevæger sig rullende og frembringer en ensartet udkravning, uden at metallet revner. Til rør af aluminium, blødt kobber, stål, tyndvægget rustfrit stål, hårdt kobber og messing.



| Kat. nr. | Model nr. | Type | Størrelse | Vægt kg | Std. pagn. |
|---------------|-----------|--------------------------------------|--|---------|------------|
| tommer | | | | | |
| 83037 | 458R | 45° SAE-kraver | $\frac{1}{8}, \frac{3}{16}, \frac{1}{4}, \frac{5}{16}, \frac{3}{8}, \frac{1}{2}, \frac{5}{8}, \frac{3}{4}$ | 1,6 | 1 |
| 41295 | 454-W | 45° SAE-vandrør af nominal størrelse | $\frac{3}{8}, \frac{1}{2}, \frac{3}{4}, 1$ | 2,8 | 1 |
| 41300 | 455 | 45° SAE-kraver | $\frac{1}{2}, \frac{5}{8}, \frac{3}{4}, \frac{7}{8}, 1$ | 3,1 | 1 |
| 41162 | 377 | 37° SAE-kraver | $\frac{3}{16}, \frac{1}{4}, \frac{5}{16}, \frac{3}{8}, \frac{1}{2}, \frac{5}{8}, \frac{3}{4}$ | 1,6 | 1 |
| 41285 | 375 | 37° SAE-kraver | $\frac{1}{2}, \frac{5}{8}, \frac{3}{4}, \frac{7}{8}, 1$ | 3,1 | 1 |
| mm | | | | | |
| 50257 | 458MM | 45° kraver | 4, 4,75, 6, 8, 10, 12, 15, 16 | 1,6 | 1 |

- Nr. 454W, 455 og 375 til aluminium, blødt kobber, stål, rustfrit stål, hårdt kobber og messing. Nr. 458R, nr. 458MM og nr. 377 til aluminium, blødt kobber, rustfrit stål, hårdt kobber og messing med en vægtykkelse på 0,035 tommer.

Kraveværktøj nr. 345

Model 345 er et præcisionsværktøj til fremstilling af 45° kraver på rør af blødt kobber, messing, aluminum og blødt stål. Hærdet, glat konus til fremstilling af 45° kraver (enkelt- eller dobbeltlappet). En enkelt fastspændingskrue for let fastspænding og afmontering fra rør.



| Kat. nr. | Model nr. | Type | Størrelse | Vægt kg | Std. pagn. |
|---------------|-----------|-------------------|---|---------|------------|
| tommer | | | | | |
| 23332 | 345 | 45° SAE-kraver | $\frac{3}{16}, \frac{1}{4}, \frac{5}{16}, \frac{3}{8}, \frac{7}{16}, \frac{1}{2}, \frac{5}{8}$ | 1,6 | 1 |
| 23337 | 345-DL | 45° SAE-(dobbelt) | Ovenfor m/adaptere til dobbelt-kraver; Rør med en udv. diameter på $\frac{3}{16}, \frac{1}{4}, \frac{5}{16}, \frac{3}{8}, \frac{7}{16}, \frac{1}{2}$ | 1,3 | 1 |
| 31597 | — | — | $\frac{3}{16}$ " Dobbeltlappet adapter | — | 1 |
| 31602 | — | — | $\frac{1}{4}$ " Dobbeltlappet adapter | — | 1 |
| 31607 | — | — | $\frac{5}{16}$ " Dobbeltlappet adapter | — | 1 |
| 31612 | — | — | $\frac{3}{8}$ " Dobbeltlappet adapter | — | 1 |
| 31617 | — | — | $\frac{1}{2}$ " Dobbeltlappet adapter | — | 1 |
| mm | | | | | |
| 23342 | 345MM | 45° SAE-kraver | 6, 8, 10, 12, 14, 15, 16 | 1,2 | 1 |
| 31502 | — | — | Kun taske | — | — |

Vaterpas

RIDGID® måleværktøj er produceret i overensstemmelse med de skrappeste krav for pålidelig præcision og giver fremragende valuta for pengene.

Vaterpas

Magnetiske vaterpas i kasseprofil



- Ekstruderet aluminiumsprofil.
- Kraftige keramiske magneter.
- Robuste akryllibeller.
- Patenteret Plumbsite-aflæsningsrude.
- Riflet base (op til 1000 mm lang).
- Elektronisk kalibreret målenøjagtighed på 0,5 mm/m.

| Kat. nr. | Model nr. | Længde mm | Antal libeller | Riflet | Vægt kg | Std. pakn. |
|----------|-----------|-----------|----------------|--------|---------|------------|
| 27561 | 380 - 40 | 400 | 2 | ● | 0,5 | 1 |
| 27571 | 380 - 60 | 600 | 2 | ● | 0,6 | 1 |
| 27581 | 380 - 80 | 800 | 2 | ● | 0,8 | 1 |
| 74126 | 380 - 100 | 1000 | 2 | ● | 1,2 | 1 |
| 74136 | 380 - 120 | 1200 | 4 | — | 1,3 | 1 |
| 74146 | 380 - 150 | 1500 | 4 | — | 1,7 | 1 |
| 74156 | 380 - 180 | 1800 | 4 | — | 1,9 | 1 |
| 74166 | 380 - 200 | 2000 | 4 | — | 2,0 | 1 |

Magnetiske entreprenør-vaterpas i kasseprofil



- Bred, ekstruderet aluminiumsprofil.
- Magnetliste i fuld vaterpaslængde.
- Ergonomiske, skridsikre holdegreb.
- Robuste akryllibeller.
- Patenteret Plumbsite-aflæsningsrude.
- Riflet base.
- Elektronisk kalibreret målenøjagtighed på 0,5 mm/m.

| Kat. nr. | Model nr. | Længde mm | Antal libeller | Riflet | Vægt kg | Std. pakn. |
|----------|-----------|-----------|----------------|--------|---------|------------|
| 27591 | 382 - 60 | 600 | 3 | ● | 0,7 | 1 |
| 27601 | 382 - 80 | 800 | 3 | ● | 0,9 | 1 |

Magnetiske vaterpas i I-profil



- Aluminiumsvaterpas i I-profil.
- Magnetliste i fuld vaterpaslængde.
- Cylinderformede libeller.
- Patenteret Plumbsite-aflæsningsrude.
- Libelle med vinkelmåler.
- Målenøjagtighed på 1,2 mm/m.

| Kat. nr. | Model nr. | Længde mm | Antal libeller | Riflet | Vægt kg | Std. pakn. |
|----------|-----------|-----------|----------------|--------|---------|------------|
| 27621 | 383 - 40 | 400 | 3 | — | 0,50 | 1 |
| 27631 | 383 - 60 | 600 | 3 | — | 0,60 | 1 |
| 27641 | 383 - 80 | 800 | 3 | — | 0,80 | 1 |

Vaterpas i støbt aluminium



- Fremstillet i støbt aluminium.
- Robuste akryllibeller.
- Justerbare libeller.
- Riflet base.
- Konstrueret til at modstå hammerslag.
- Elektronisk kalibreret målenøjagtighed på 0,5 mm/m.

| Kat. nr. | Model nr. | Længde mm | Antal libeller | Riflet | Vægt kg | Std. pakn. |
|----------|-----------|-----------|----------------|--------|---------|------------|
| 27651 | 384 - 40 | 400 | 2 | ● | 0,5 | 1 |
| 74076 | 384 - 50 | 500 | 2 | ● | 0,6 | 1 |
| 27661 | 384 - 60 | 600 | 2 | ● | 0,7 | 1 |
| 27671 | 384 - 80 | 800 | 2 | ● | 0,8 | 1 |



Magnetiske vaterpas i støbt aluminium



- Fremstillet i støbt aluminium.
- Kraftige keramiske magneter.
- Robuste akryllibeller.
- Justerbare libeller.
- Riflet base.
- Konstrueret til at modstå hammerslag.
- Elektronisk kalibreret målenøjagtighed på 0,5 mm/m.

| Kat. nr. | Model nr. | Længde mm | Antal libeller | Riflet | Vægt kg | Std. pakn. |
|----------|-----------|-----------|----------------|--------|---------|------------|
| 74036 | 387 - 40 | 400 | 2 | • | 0,6 | 1 |
| 74046 | 387 - 50 | 500 | 2 | • | 0,7 | 1 |
| 74066 | 387 - 60 | 600 | 2 | • | 0,8 | 1 |
| 74056 | 387 - 80 | 800 | 2 | • | 0,9 | 1 |

Magnetisk hældningsvaterpas



- Ekstruderet aluminiumsprofil.
- Kraftige keramiske magneter.
- Robuste akryllibeller.
- Måler hældninger på 0% - 1% - 2%.
- Riflet base.
- Elektronisk kalibreret målenøjagtighed på 0,5 mm/m.

| Kat. nr. | Model nr. | Længde mm | Antal libeller | Riflet | Vægt kg | Std. pakn. |
|----------|-----------|-----------|----------------|--------|---------|------------|
| 27611 | 386 - 60 | 600 | 4 | • | 0,6 | 1 |

Magnetisk torpedovaterpas



- Profil i støbt aluminium med plastindsatse.
- Magnetliste i fuld målefladelængde.
- Cylinderformede libeller: 180° - 45° - 90°.
- V-fure til rørarbejde.
- Let og kompakt, ideelt til almenbrug.
- Målenøjagtighed på 1,2 mm/m.

| Kat. nr. | Model nr. | Længde mm | Antal libeller | Riflet | Vægt kg | Std. pakn. |
|----------|-----------|-----------|----------------|--------|---------|------------|
| 22398 | 395E | 230 | 3 | — | 0,2 | 1 |

Magnetisk rørvaterpas



- Fremstillet i en kraftig plastblanding.
- Monteret med et midterhængsel til breddejustering af vaterpasset.
- Cylinderformede libeller.
- Monteret med 4 magneter.
- Målenøjagtighed på 1,2 mm/m.

| Kat. nr. | Model nr. | Antal libeller | Riflet | Vægt kg | Std. pakn. |
|----------|-----------|----------------|--------|---------|------------|
| 27691 | 329 | 3 | — | 0,2 | 6 |

Snorevaterpas

- Fremstillet i en kraftig plastblanding.
- Cylinderformede libeller.
- Nøjagtigt og lav vægt.
- Konstrueret specielt for begrænset nedsynkning af snor.
- Udstyret med V-furebase til rørarbejde.
- Leveres med 30 m snor.
- Lommeclip.



| Kat. nr. | Model nr. | Antal libeller | Riflet | Vægt kg | Std. pakn. |
|----------|-----------|----------------|--------|---------|------------|
| 27681 | 325-I | 1 | — | 0,1 | 6 |



Laservaterpas

Serie 327N

Laservaterpas i lommeformat

- Vaterpas på aluminiumsramme med ABS-plasthus.
- Har en linjegenerator, der gør det muligt at overføre laserprikker til en laserlinje.
- Magnetliste.
- Cylinderformede libeller.
- 650 nm laserdiode, klasse II.
- Målenøjagtighed på 1 mm/m.
- Rækkevidde 30 m.



| Kat. nr. | Model nr. | Længde mm | Antal libeller | Diode nm | Rækkevidde m | Vægt kg | Std. pakn. |
|----------|-----------|-----------|----------------|----------|--------------|---------|------------|
| 35881 | 327N | 150 | 2 | 650 | 30 | 0,7 | 1 |

Serie 385

Laservaterpas

- Ekstruderet aluminiumsprofil.
- Robuste akryllibeller med stor nøjagtighed.
- Riflet base.
- 650 nm laserdiode, klasse II.
- Målenøjagtighed på 0,5 mm/m.
- Rækkevidde 50 m.



| Kat. nr. | Model nr. | Længde mm | Antal libeller | Diode nm | Rækkevidde m | Vægt kg | Std. pakn. |
|----------|-----------|-----------|----------------|----------|--------------|---------|------------|
| 27711 | 385 | 400 | 2 | 650 | 50 | 0,5 | 1 |

Gyro Light

Selvnivellerende laservaterpas

- Intet tidsforbrug ved justering - automatisk nivellering af linjer i løbet af få sekunder.
- Pendulstyret selvnivelleringsystem.
- Viser en horisontal og en vertikal linje.
- Målenøjagtighed på 0,25 mm/m.
- Leveres med bæltepung.



| Kat. nr. | Model nr. | Projektion | Diode nm | Rækkevidde m | Vægt kg | Std. pakn. |
|----------|------------|-----------------------|----------|--------------|---------|------------|
| 98116 | Gyro Light | Horisontal / vertikal | 650 | 15 | 1,5 | 1 |

| Kat. nr. | Model nr. | Beskrivelse | Vægt kg | Std. pakn. |
|----------|-----------|-------------------------------|---------|------------|
| 98126 | — | Trefodsadapter til Gyro Light | 0,1 | 1 |



Gyro II

Selvnivellerende laservaterpas

- Intet tidsforbrug ved justering - automatisk nivellering af linjer i løbet af få sekunder.
- Pendulstyret selvnivelleringsystem.
- Viser en horisontal og to vertikale linjer.
- Målenøjagtighed på 0,25 mm/m.
- Udstyret med 2 ruder for 90° projektion.
- Leveres med vaterpasholder, laserbriller og bæretaske.

| Kat. nr. | Model nr. | Projektion | Diode nm | Rækkevidde m | Vægt kg | Std. pagn. |
|----------|-----------|-----------------------|----------|--------------|---------|------------|
| 33571 | Gyro II | Horisontal / vertikal | 625 | 15 | 1,5 | 1 |



Tilbehør til laservaterpas

- Alt tilbehør er udviklet specielt for optimal anvendelse af laservaterpassene.

| Kat. nr. | Beskrivelse | 327 | 385 | Gyro Light | Gyro II | Vægt kg | Std. pagn. |
|----------|--------------------------------|-----|-------|------------|---------|---------|------------|
| 27731 | Trefod (højde: 1200 - 2150 mm) | — | • (1) | • (3) | • (2) | 4,5 | 1 |
| 74206 | Trefod (højde: 1750 - 3250 mm) | — | • (1) | • (3) | • (2) | 7,5 | 1 |
| 27771 | Nivelleringssskive | — | — | — | — | 0,5 | 1 |
| 27761 | Deflektorprisme | — | — | — | — | 0,1 | 1 |
| 74216 | Laserbriller | — | — | — | • | 0,1 | 1 |



Trefodsstativer i aluminium - lav vægt, lette at opstille og transportere. Alle trefodsstativerne er udstyret med 5/8" gevind samt jordben til udendørs arbejde.

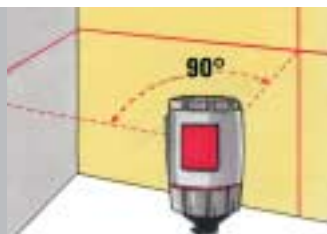
- (1) Laservaterpas kræver nivelleringssskive for montering på trefodsstativ.
- (2) Selvnivellerende lasere kræver en vaterpasholder til montering på trefod (standardudstyr).
- (3) Trefodsadapter til Gyro Light (ekstraudstyr).



Nivelleringssskive

Laserbriller

Deflektorprisme



Inspektion



MicroRay IR-100

RIDGID® MicroRay tilbyder hurtig og let temperaturmåling fra en behagelig afstand. Den infrarøde teknologi giver mulighed for at måle temperaturen uden kontakt – ved blot at 'pege og aflæse'. Dette er tidsbesparende ved vedligeholdelsesarbejde, hvorved man kan forebygge og korrigere problemer i rette tid.

Funktioner

- Kapacitet: -30 °C til 500 °C.
- Laserlys angiver måleretningen.
- Målefelt: 77 mm pr. meter.
- Justerbar emissivitetsindstilling (0,2 - 1).
- Nøjagtighed: +/- 1,5 °C (+/- 1,5%).
- Maks., Min., Differensudlæsning.
- Høje / lave visuelle alarmer.
- Display med baggrundsbelysning.

Standardudstyr

- MicroRay IR-100.
- 9 V batteri.

Fordele

- Fantastisk energiefterprøvnings- og fejlfindingsværktøj til en række forskellige anvendelsesområder:
 - Vedligeholdelse på anlæg og bygninger.
 - HVAC (varme, ventilation, air-conditioning) samt køling.
 - Elektrisk.
 - Sanitet.
 - Bilindustri.
- Enkel temperaturmåling med ét klik og Ultra-Sharp Class II lasersigte.
- MicroRay IR-100 tilbyder en række RIDGID®-fordele:
 - 15:1 spektrum.
 - "Intelligente" temperaturudlæsninger: nøjagtig måling af temperatur på forskellige overflader – ikke nødvendigt at påføre genstanden tape eller maling for at sikre korrekt måling.
 - "Intelligente" indstillinger: Høj og lav alarm, maksimum, minimum og differensudlæsninger.



| Kat. nr. | Model nr. | Beskrivelse | Vægt kg | Std. pakn. |
|----------|-----------|-------------|---------|------------|
| 23578 | IR-100 | MicroRay | 0,2 | 1 |



Sikker diagnosticering af status for et system ved at måle temperaturen på sikkerhedsventiler, pumper og andre sliddele.



Kontrol af forsynings- og returflow for at hjælpe med at fastlægge effektiviteten i varme- / kølesystemer i løbet af få sekunder – ikke minutter.



Måling af varmeafgivelsens effektivitet i luftkanaler for at afsløre og lokalisere varmetab i flowsystemet.

Micro CG-100™ Detektor for brændbar gas

Micro CG-100-gasdetektoren er et intelligent værktøj til lokalisering af gaslækager, hvilket sikrer korrekt installation af gasledninger og kontrol i forbindelse med vedligeholdelse og reparation.

Micro CG-100 angiver tilstedeværelsen af brændbare gasser i form af visuelt eller hørbart feedback eller vibration.

Der findes fem (5) tærskler for måling inden for to (høj og lav) følsomhedsindstillinger.

Når værktøjet registrerer tilstedeværelsen af en brændbar gas, fortæller det operatøren dette ved at lade det/de relevante lys blinke, udløse den relevante hørbare alarm eller give det relevante vibrationsfeedback.

NYHED



Funktioner

- Visuelle indikatorlamper, hørbart indikator (85 db) samt vibrationsalarm.
- Følsomhed 40 ppm (methan).
- Reaktionstid < 2 sekunder.
- Område 0 - 6400 ppm (methan).
- Følsomhedsniveau (methan) (HØJ) 5 niveauer: 40 / 80 / 160 / 320 / 640 ppm.
- Følsomhedsniveau (ikke methan) (LAV) 5 niveauer: 400 / 800 / 1600 / 3200 / 6400 ppm (x10).
- 400 mm halvfleksibel sonde.
- Klassifikation: Klasse 1, Div 1 (ABCD).

Standardudstyr

- Detektor til lækage af brændbar gas.
- 4 AA-batterier.

Fordele

- **Robust, stilfuldt design** gør værktøjet let at bruge og i stand til at modstå hård medfart på arbejdspladsen.
- **Tri-Mode Detection™**: operatøren kan advares med et synligt signal, hørbart alarm eller lydløs vibration.
 - Lydløs vibration forhindrer, at andre hører alarmen og er også praktisk ved arbejde i støjende konstruktionsmiljøer i dagslys.
 - Hørbart funktion har både en høj og lav indstilling.
- **Ekstra lang AA-batterilevetid (> 20 timer)** sikrer maksimal funktionstid.
- **Justerbar følsomhed** (høj og lav indstilling) giver præcis lækagelokalisering.
- **400 mm sondeslange giver** operatøren mulighed for at komme ind i snævre, små områder.
- **Lystdiode** for enden af sonden hjælper med at lokalisere lækager på steder med dårlig belysning.
- **Indbygget klemme sikrer** let og sikker opbevaring af sondeslangen.

| Kat. nr. | Model nr. | Beskrivelse | Vægt kg | Std. pakn. |
|----------|-----------|-------------------|---------|------------|
| 26148 | CG-100 | Gasdetektor Micro | 0,5 | 1 |

| Registrerede gasser | Almindelige blandinger, der omfatter eller udsender mere end én af disse gasser |
|---|---|
| Methan Hydrogen Carbonmonoxid Propan | Naturgas |
| Ethylen Ethan Hexan | Fortynder |
| Benzen Isobutan Ethanol | Industrielt fortyndingsmiddel |
| Acetaldehyd Formaldehyd Toluen | Væsker til kemisk rensning |
| P-Xylen Ammoniak Hydrogensulfid | Benzin |

Røggasanalytator FG-100

FG-100 er den perfekte løsning til HVAC-installatører i dag: En enhed med fuld overensstemmelse, der er designet med henblik på brugbarhed, alsidighed og lang driftstid. Det er et komplet værktøj til varmeteknikere, gasinstallatører og blikkenslagere.

NYHED



I overensstemmelse med EN 50379-2 (O₂ & CO-H₂)

Funktioner

Anvendelse: Let betjening og vedligeholdelse.

- Let at anvende – denne analysators menu vejleder dig gennem installationen via vejledninger på skærmen og muliggør kontrol af alle de målte parametre på samme skærm.
- Kompakt: Enheden har en indbygget printer, så det er kun nødvendigt at tage ét apparat med ud på arbejdspladsen.
- Hukommelse: Der kan gemmes op til 200 måleresultater og kundereferencer på apparatet, og disse kan downloades til din hjemme-pc.
- Komplet: Enheden leveres med røggassonde, temperaturmåler og transporttaske.

Alsidighed: Der kan foretages en række målinger med samme apparat.

8 værktøjer i 1: Denne enhed kan benyttes som:

- Analysator til brændbar gas.
 - Træk- og differentialtryk måler.
 - 2 - kanaltermometer.
 - Omgivende CO - kontrolapparat*.
 - Lækagetester til gasrørsinstallationer*.
 - Gasdetektor*.
 - Ioniseringsflammetester*.
 - Analysator til NO / NOx-emissioner*.
- (* Ekstraudstyr)

Maksimal driftstid: Designet til maksimal opetid.

- Li-ION-batteri med lang levetid (over 3 år).
- Minimal nedetid: Indbygget printer bruger standardpapir (ikke termisk), der er let tilgængeligt.
- Celler med lang levetid sikrer, at der går længere tid mellem udskiftning end med almindelige celler.
- CO-celle med høj kapacitet: op til 8000 ppm.
- Automatisk CO-fortynding: Beskytter enheden mod udsættelse for høje CO-koncentrationer og udvider rækkevidden op til 10%.
- Genopladelige Li-Ion-batterier sikrer lang levetid, længere arbejdstid (> 10 timer) og hurtig genopladning.
- NOx-parat: Der kan installeres en NOx-celle på ethvert tidspunkt.
- Robust design: Enhed konstrueret til brug i marken og beskyttet med gummihylster med magnetlås.


| Kat. nr. | Model nr. | Beskrivelse | Vægt kg | Std. pakn. |
|----------|-----------|------------------|---------|------------|
| 25993 | FG-100 | Røggasanalytator | 1,5 | 1 |

Ekstraudstyr

| Kat. nr. | Model nr. | Beskrivelse | Vægt kg | Std. pakn. |
|----------|-----------|--|---------|------------|
| 26713 | — | Rulle, FGA-papir | 0,1 | 1 |
| 26718 | — | Farvebånd til printer | 0,1 | 1 |
| 26723 | — | Filter, røg 40 stk. | 0,1 | 1 |
| 26728 | — | Linjefilter, støv | 0,1 | 1 |
| 26733 | — | Sæt, FGA-forbrugsvarer (10 papirrulle, 2 farvebånd, 5 linjefiltre) | 0,3 | 1 |



Ekstraudstyr

| Kat. nr. | | Beskrivelse | Vægt kg | Std. Pakn. |
|----------|---|-----------------------------|---------|------------|
| 26028 |  | Lækagetest for gasledninger | 0,3 | 1 |
| 26673 |  | Røgpumpe | 0,4 | 1 |
| 26678 |  | Flerhulssonde | 0,2 | 1 |
| 26683 |  | Lader til bil, 12 V DC | 0,3 | 1 |
| 26693 |  | Sonde, luft TC K | 0,1 | 1 |
| 26698 |  | Sonde, kontakt TC K | 0,1 | 1 |
| 26703 |  | Sonde, TC K klemme-flow | 0,1 | 1 |
| 26708 |  | Sonde, Pt 100 klemme-retur | 0,1 | 1 |
| 26023 |  | Sonde, ioniseringsstrøm | 0,1 | 1 |
| 26013 |  | Lavtrykssonde | 0,1 | 1 |
| 26018 |  | Sonde for omgivende CO | 0,1 | 1 |
| 26003 |  | Gasdetektor | 0,1 | 1 |

Standardudstyr

- Røggasanalysator med O₂- og CO-celle og printer i magnetisk gummihylster.
- Lufttemperaturføler til fjernmåling af luftindtag i lukket fyringsanlæg.
- 300 mm sonde.
- Træk- / differentialtrykmåler.
- 230 V - lader.
- Leveres i transporttaske af ABS.
- Computersoftware og kabel med USB - stik.
- Kalibreringscertifikat.
- Ekstra papirrulle til udskrivning.
- Ekstra linjefilter til støv.



FG-100 Sæt med standardudstyr

Zoom ind eller ud for at se alle de parametre, du har behov for, på skærmen.



SeeSnake® micro™ Inspektionskamera

Det nye inspektionskamera, SeeSnake® micro™, gør det let for dig at udføre visuelle inspektioner på svært tilgængelige steder. Det lette, håndholdte design betyder, at du kan tage SeeSnake med næsten hvor som helst, så løsningen er altid ved hånden. Det giver dig mulighed for at se og gøre mere – inspicere og få adgang til "utilgængelige" hulvægge, kanalsystemer, forsyningsbokse og hundredvis af andre mørke, skjulte steder.

Enheden er udstyret med et halvfleksibelt 90 cm langt kabel med et kamerahoved, som sender billeder til en LCD-skærm. Kablet kan forlænges op til 9 meter og er vandtæt til 3 meters dybde. Der kan monteres en krog eller en magnet på kamerahovedet for at få fat i ting eller et spejl til at se ting fra en anden vinkel. Enheden leveres i en praktisk taske.



NYHED

Beskyttende opbevaringstaske

Standardudstyr

- Leveres med 90 cm skubbekabel.
- 4 AA-batterier.
- Taske.
- Tre stk. tilbehør – spejl, krog og magnet.

Funktioner

- Display – 2,5 tommer LCD-skærm (160 x 234 opløsning).
- Tilbehør – spejl, krog og magnet.
- Kamerastørrelse – 17 mm i diameter.
- Lys – 2 justerbare lysdioder.
- Vægt – 0,5 kg.
- Strømkilde – 4 AA-batterier.
- Vandtæt – Kamera og kabel op til 3 meters dybde (når samling foretages korrekt).
- Kablets rækkevidde – 90 cm. Kan udvides op til 9 meter med forlængelser, der kan fås som tilbehør (Kat. nr. 26658).

| Kat. nr. | Model nr. | Beskrivelse | Vægt kg | Std. pakn. |
|----------|-----------|------------------------------------|---------|------------|
| 25643 | — | SeeSnake® micro™ Inspektionskamera | 0,5 | 1 |

Ekstraudstyr

| Kat. nr. | Beskrivelse | Vægt kg | Std. pakn. |
|----------|--|---------|------------|
| 26658 | 90 cm kabelforlænger | 0,1 | 1 |
| 26663 | Ekstra kamerahoved og kabel (90 cm) | 0,1 | 1 |
| 26668 | Tilbehørspakke (spejl, krog og magnet) | 0,02 | 1 |

Grib fat i det, hægt det, og stil en diagnose. 3 stk. standardtilbehørsdele kan benyttes til at løse mange forskellige problemer.











Diamantboring og -skæring



Diamantboremaskiner – oversigt

*Maksimum ø 82 mm for vådboring i hånd i beton

| Våd | Tør | Model | Maks. kapacitet mm |  |  | Tilslutning |
|---|---|----------|--------------------|---|---|---------------|
|  |  | HC-2(W) | 10 - 132 | * | • | 1/2" |
|  |  | RB-3W | 10 - 162 | * | • | 1/2" & 1 1/4" |
|  | | RB-208/3 | 10 - 200 | | • | 1 1/4" |
|  | | RB-214/3 | 10 - 350 | | • | 1 1/4" |


Diamantboremaskiner for boring i hånd


RIDGID® sortiment af håndholdte diamantboremaskiner hjælper med at bore huller præcist og hurtigt. Uanset om der skal bores i hårde eller bløde materialer, våde eller tørre, små eller store diametre.



HC-2W

Kapacitet: 10 - 132 mm



| Kat. nr. | Model nr. | Beskrivelse | Vægt kg | Std. pagn. |
|----------------|---|---|---------|------------|
| 26721 | HC-2W | HC-2W, våd- og tørboring i hånd, 230 V, PRCD | 6,0 | 1 |
| 26731 | HC-2W | HC-2W, våd- og tørboring i hånd, 115 V, PRCD | 6,0 | 1 |
| 26741 | HC-2W-C | 230 V, komplet med støvudsuger og nøgler | 6,4 | 1 |
| 26751 | HC-2W-C | 115 V, komplet med støvudsuger og nøgler | 6,4 | 1 |
| HC-2W-tilbehør | | | | |
| 68526 |  | Vandopsamler til vådboring i hånd op til 112 mm Bemærk: Vandopsamler kræver brug af plasticpakninger: se side 117 for nærmere oplysninger. | | |

Funktioner




- Alsidig: Egnet til tør- eller vådboring.
- Frihåndsboring i murværk op til 132 mm, frihåndsvådboring i beton op til 82 mm; vådboring i armeret beton op til 132 mm ved brug af stand (kat. nr. 59016).
- Regulering af vandstrømningen er placeret på håndtaget for optimal kontrol ved vådboring i hånd.
- Overbelastningsindikator (LED) giver visuel feedback under boring.
- Udvendige tætningsringe er lette at udskifte.
- Leveres i transportkasse af metal.

Tekniske specifikationer

- 1800 W, motor med 2 hastigheder (800 / 1570 omdr./min).
- Spindel: 1/2" BSP (M).
- Adapter: 1/2" (F) til 1/2" (F) medfølger (68426).
- Brug af støvudsuger (68416) og centerbor anbefales ved tørboring.
- Mekanisk beskyttelseskobling.
- Langt tilslutningskabel med integreret jordfejlsafbryder (PRCD) for operatørsikkerhed.
- Udskiftelige kul.
- Vægt: 6,0 kg.

HC-2(W) Stand



| Kat. nr. | Beskrivelse | Vægt kg | Std. pagn. |
|--------------------------------|---|---------|------------|
| 59016 | HC-2 stand + ankersæt | 7,0 | 1 |
| 26381 | HC-2W, 230 V + stand + ankersæt | 13,0 | 1 |
| Tilbehør til HC-2(W) understel | | | |
| 68956 |  Reservepakning til vakuumfod | 0,1 | 1 |
| 75566 |  Vandopsamler (Ø 132 mm) til stationær brug med opspændingsklemme inkluderet, leveres med 1 gummipakning | 1,0 | 1 |
| 75576 |  Gummipakning til HC-2(W) vandopsamlerring | 0,1 | 1 |


Funktioner

- Anbefales til mere stabil boring med HC-2(W).
- Indikator for borehullets midte, indikator for boreddybde til præcis boring.
- Indbyggede vaterpas og 4 justerskruer til lodret boring.
- Kombineret fod til vakuum- eller ankerfiksering.

Tekniske specifikationer

- Maks. kapacitet 132 mm.
- Maks. fødedybde: 450 mm.
- Borevinkel op til 45°.
- Leveres med gummipakning til vakuumfod.
- Mål (L x B x H): 400 mm x 230 mm x 700 mm.
- Lav vægt: 8,5 kg.



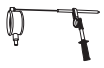





RB-3W Diamantboremaskine

Kapacitet: 10 - 162 mm



1. Kombineret fod til vakuum- eller ankerfiksering.
 2. 4 justerskruer til lodret boring.
 3. 2 støttearme til ekstra afstivning.
 4. Indbyggede vaterpas.
 5. Torsionsresistent aluminiumssøjle til boring op til 45°.
 6. Løfteskrue til fastspænding mod loftet.
 7. Motorgearkasse med indbygget oliepumpe til kontinuerlig smøring.
 8. Udvendig vandtilførsel til vådboring.
 9. Indikator for borehullets midte til præcis boring.
- Ekstraudstyr:
(Se s. 117 for nærmere oplysninger)
10. Vakuumlufslange (kat. nr. 51447).
 11. Vakuumpumpe til fastspænding af fod (kat. nr. 27471).
 12. Tryktank (kat. nr. 61726).

| Kat. nr. | Model nr. | Beskrivelse | Vægt kg | Std. pakn. |
|-----------------------|---|---|---------|------------|
| 34501 | RB-3W System | RB-3W-motor, 230 V + stand + ankersæt | 19,9 | 1 |
| 34601 | RB-3W System | RB-3W-motor, 115 V + stand + ankersæt | 19,9 | 1 |
| 34611 | RB-3W-C | RB-3W, 230 V, komplet. Indeholder: motor, støvudsuger, nøgler, stand, ankersæt, vakuumpumpe og vakuumlufslange | 26,8 | 1 |
| 34621 | RB-3W-C | RB-3W, 115 V, komplet. Indeholder: motor, støvudsuger, nøgler, stand, ankersæt, vakuumpumpe og vakuumlufslange | 26,8 | 1 |
| 34521 | RB-3W Stand | Stand til RB-3W | 13,8 | 1 |
| 34511 | RB-3W Motor | RB-3W Tør- og vådboringsmotor, 230 V, PRCD | 6,1 | 1 |
| 34581 | RB-3W Motor | RB-3W Tør- og vådboringsmotor, 115 V, PRCD | 6,1 | 1 |
| RB-3W-tilbehør | | | | |
| 88916 |  | Vandopsamler til håndholdt vådboring op til 82 mm <i>Bemærk: Vandopsamler kræver brug af pakninger: se side 117 for nærmere oplysninger.</i> | 0,2 | 1 |
| 66466 |  | Reservepakning til vakuumpfod | 0,1 | 1 |
| 84186 |  | Vandopsamler (Ø 152 mm) til stationær brug; leveres med fastspændingsklemme og 1 gummipakning | 1,0 | 1 |
| 84196 |  | Gummipakning til RB-3W-vandopsamlerring | 0,2 | 1 |

Lyntilslutningssystem

RB-3W-motor leveres standard med 1/2" (F) til 1/2" (F) & 1 1/4" (M) kombiadapter og 1/2" (F) til 1/2" (F) adapter.



RIDGID



Maskine

Funktioner

- Egnet til tør- eller vådboring, frihåndsboring eller boring fra stand.
- Frihåndstørboring i murværk op til 162 mm; frihåndsvådboring i beton op til 82 mm, vådboring op til 162 mm med stand.
- Regulering af vandstrømningen er placeret på håndtaget for optimal kontrol ved vådboring i hånd.
- Værktøjsfri lynfiksering af maskinen på understellet.
- Overbelastningsindikator (LED) giver visuel feedback under boring.
- Gearkasse med indbygget oliepumpe til kontinuerlig smøring.
- Drejningsmomentet, der bruges til boring, justerer sig selv efter det valgte gear.
- Leveres i en transportkasse af metal.
- Udvendige tætningsringe er lette at udskifte.
- Vandtilførslen er fysisk adskilt fra støvudsugningen og resten af maskinen, hvilket sikrer forbedret værktøjslevetid og øget brugersikkerhed.

Tekniske specifikationer

- 1900 W, motor med 3 hastigheder (450 / 1250 / 2700 omdr./min).
- Spindel: 1/2" BSP (M).
- Adapter: 1/2" BSP (F) til 1/2" BSP (F) medfølger.
- Kombiadapter 1/2" BSP (F) til 1/2" BSP (F) & 1 1/4" UNC (M) medfølger.
- Brug af støvudsuger (kat. nr. 68416) anbefales ved tørboring.
- Mekanisk beskyttelseskobling.
- Helbølgeelektronik med blød start, mekanisk beskyttelse og varmebeskyttelse.
- Langt tilslutningskabel med indbygget brugerbeskyttelse (PRCD).
- Udskiftelige kul.
- Vægt: 6,1 kg.

Stand

Funktioner

- Kombineret fod til vakuum- eller ankerfiksering.
- Lynmotortilslutning.
- Loftskrue til tilslutning mod loft.
- 2 indbyggede vaterpas og 4 justerskruer til lodret boring.
- Indikator for borehullets midte, indikator for boreddybde til præcis boring.
- Bærehåndtag.
- Støttearme til optimal fiksering.

Tekniske specifikationer

- Maks. kapacitet 162 mm.
- Maks. fædedybde: 540 mm.
- Borevinkel op til 45°.
- Leveres med gummipakning til vakuumfod.
- Mål (L x B x H): 480 mm x 280 mm x 995 mm.
- Vægt: 13,8 kg.

Tørboring med støvudsugeren (kat. nr. 68416)

Oliesmurt gearkasse med 3 hastigheder

Jordfejlsafbryder (PRCD)



Diamantboremaskiner

Et program af professionelle, letvægts-diamantboremaskiner til præcisionsboring i op til 350 mm diameter i armeret beton, murværk, ildfaste materialer, asfalt, sten og andre materialer.



RB-208/3 Diamantboremaskine

Kapacitet: 10 - 200 mm

Motor

Funktioner

- Lyntilslutning af maskinen til understellet.
- Overbelastningsindikator (LED) giver visuel feedback under boring.
- Udvendig tætningsring er let at udskifte.
- Udskiftelige kul.
- Motorkølesystem til tunge opgaver.
- Gearkasse med indbygget oliepumpe til kontinuerlig smøring.

Tekniske specifikationer

- Maks. kapacitet 200 mm (med vandopsamler).
- 2500 W motor, 3 hastigheder (320 / 800 / 1300 omdr./min).
- Mekanisk og elektrisk beskyttelse samt varmebeskyttelse.
- Langt tilslutningskabel med integreret brugerbeskyttelse (PRCD).
- Vægt: 13,7 kg.

Stand




Funktioner

- Kombineret fod til vakuum- eller ankerfiksering.
- Loftskrue til fastgørelse mod loft.
- 2 indbyggede vaterpas og 4 justerskruer til lodret boring.
- Indikator for borehullets midte, indikator for boreddybde til præcis boring.
- Bærehåndtag.
- Støttearme til optimal fiksering.

Tekniske specifikationer

- Maks. kapacitet 200 mm.
- Maks. fødedybde: 560 mm.
- Borevinkel op til 45°.
- Leveres med gummipakning til vakuumfod.
- Understellets mål (L x B x H): 480 mm x 280 mm x 995 mm.
- Vægt: 14,0 kg.



| Kat. nr. | Model nr. | Beskrivelse | Vægt kg | Std. pakn. |
|--------------------------------------|---|--|---------|------------|
| 33411 | RB-208/3 | RB-208/3, 230 V maskine + stand + ankersæt + nøgler | 28,0 | 1 |
| 33421 | RB-208/3-C | RB-208/3, 230 V maskine + stand + ankersæt + vakuumpumpe + luftslange + nøgler | 31,0 | 1 |
| 33431 | RB-208/3 | RB-208/3, 115 V maskine + stand + ankersæt + nøgler | 28,0 | 1 |
| Tilbehør til RB 208-understel | | | | |
| 66466 |  | Reservepakning til vakuumfod | 0,1 | 1 |
| 75536 |  | Vandopsamlerring til RB-208/3; leveres med fastspændingsklemme og 1 gummipakning | 0,1 | 1 |
| 75546 |  | Gummipakning til RB-208-vandopsamlerring | 0,2 | 1 |

Søjlels top med loftskrue

Fiksering mellem motor og stand

Brug af vandopsamler





RB-214/3 Diamantboremaskine

Kapacitet: 10 - 350 mm

Diamantboremaskine

Funktioner

- Lyntilslutning af maskinen til understellet.
- Overbelastningsindikator (LED) giver visuel feedback under boring.
- Udvendig tætningsring er let at udskifte.
- Udskiftelige kul.
- Motorkølesystem til tunge opgaver.
- Gearkasse med indbygget oliepumpe til kontinuerlig smøring.
- Bærehåndtag på maskinen.

Tekniske specifikationer

- Maks. kapacitet op til 350 mm (med vandopsamler).
- 3000 W motor, 3 hastigheder (230 / 500 / 1030 omdr./min).
- Mekanisk og elektrisk beskyttelse samt varmebeskyttelse.
- Langt tilslutningskabel med indbygget brugerbeskyttelse (PRCD).
- Vægt: 13,7 kg.







Stand

Funktioner

- Torsionsresistent aluminiums søjle til tunge opgaver.
- Fast fod til ankerfiksering.
- Loftsbøsning oven på søjlen.
- Hjul sikrer optimal mobilitet.

Tekniske specifikationer

- Maks. kapacitet op til 350 mm.
- Maks. fødedybde: 560 mm.
- Borevinkel op til 45°.
- Vandrette og lodrette vaterpas og fire justerskruer til lodret boring.
- Indikator for borehullets midte til præcis boring, indikator for boreddybde.
- Ekstradstyr: vakuumfod.
- Understellets mål (L x B x H): 430 mm x 250 mm x 1100 mm.
- Vægt: 17,0 kg.

| Kat. nr. | Model nr. | Beskrivelse | Vægt kg | Std. pakn. |
|--------------------------------------|---|--|---------|------------|
| 35091 | RB-214/3 | RB-214/3, 230 V maskine + stand + ankersæt + nøgler | 31,0 | 1 |
| 35101 | RB-214/3-C | RB-214/3, 230 V maskine + stand + ankersæt + vakuumpude, pumpe & luftslange + nøgler | 34,0 | 1 |
| 35111 | RB-214/3 | RB-214/3, 115 V maskine + stand + ankersæt + nøgler | 31,0 | 1 |
| Tilbehør til RB-214-understel | | | | |
| 68346 |  | Vakuumfod til RB-214/3 (L x B x H: 340 x 520 x 40 mm) | 5,3 | 1 |
| 74526 |  | Reservepakning for vakuumfod | 0,1 | 1 |
| 84736 |  | Vandopsamlerring til RB-214/3; leveres med fastspændingsklemme og 1 gummipakning | 0,3 | 1 |
| 84746 |  | Gummipakning til RB-214/3-vandopsamlerring | 0,3 | 1 |



Brug af vakuumfod til fastspænding

Brug af ankersæt til fastspænding






Tilbehør til diamantboremaskiner



Tilbehør til vådboring

| Kat. nr. | | Beskrivelse | HC-2W | RB-3W | RB-208 | RB-214 |
|----------|---|---|-------|-------|--------|--------|
| 61726 |  | Tryktank | • | • | • | • |
| 68526 | | Vandopsamler til vådboring i hånd op til 112 mm | • | — | — | — |
| 88916 |  | Vandopsamler til RB-3W | — | • | — | — |
| 75586 | | Pakning til vandopsamler til vådboring i hånd 10 mm | • | — | — | — |
| 75596 | | Pakning til vandopsamler til vådboring i hånd 12 mm | • | — | — | — |
| 75606 | | Pakning til vandopsamler til vådboring i hånd 14 mm | • | — | — | — |
| 75616 | | Pakning til vandopsamler til vådboring i hånd 16 mm | • | — | — | — |
| 75626 | | Pakning til vandopsamler til vådboring i hånd 18 mm | • | — | — | — |
| 75636 | | Pakning til vandopsamler til vådboring i hånd 20 mm | • | — | — | — |
| 75646 | | Pakning til vandopsamler til vådboring i hånd 22 mm | • | — | — | — |
| 75656 | | Pakning til vandopsamler til vådboring i hånd 25 mm | • | — | — | — |
| 75666 | | Pakning til vandopsamler til vådboring i hånd 28 mm | • | — | — | — |
| 75676 | | Pakning til vandopsamler til vådboring i hånd 30 mm | • | — | — | — |
| 75686 | | Pakning til vandopsamler til vådboring i hånd 32 mm | • | — | — | — |
| 75696 | | Pakning til vandopsamler til vådboring i hånd 35 mm | • | — | — | — |
| 75706 | | Pakning til vandopsamler til vådboring i hånd 40 mm | • | — | — | — |
| 75716 | | Pakning til vandopsamler til vådboring i hånd 52 mm | • | — | — | — |
| 88926 | | Indsats til vandopsamler, 52 cm, til RB-3W | — | * | — | — |
| 75726 | | Pakning til vandopsamler til vådboring i hånd 62 mm | • | — | — | — |
| 75736 | | Pakning til vandopsamler til vådboring i hånd 72 mm | • | — | — | — |
| 88946 | | Indsats til vandopsamler, 72 cm, til RB-3W | — | * | — | — |
| 75746 | | Pakning til vandopsamler til vådboring i hånd 82 mm | • | — | — | — |
| 88956 | Indsats til vandopsamler, 82 cm, til RB-3W | — | * | — | — | |
| 75846 | Pakning til vandopsamler til vådboring i hånd 91 mm | • | — | — | — | |
| 75856 | Pakning til vandopsamler til vådboring i hånd 112 mm | • | — | — | — | |

Tilbehør









| Kat. nr. | | Beskrivelse | HC-2W | RB-3W | RB-208 | RB-214 |
|----------|---|---|-------|-------|--------|--------|
| 27471 |  | Vakuumpumpe, 230 V | • | • | • | • |
| 84206 | | Vakuumpumpe, 115 V | • | • | • | • |
| 51447 | | Vakuumlufslange | • | • | • | • |
| 60796 | | Lynfikseringsanordning, maks. 500 kg | • | • | • | • |
| 83386 |  | Forankringssæt til blødt materiale (Murværk, ...) | • | • | • | • |
| 84606 | | Sæt med 2 ankerpropper til blødt materiale | • | • | • | • |
| 75526 |  | Forankringssæt til hårdt materiale (Beton, ...) | • | • | • | • |
| 75796 | | Sæt med 10 ankerpropper til hårdt materiale | • | • | • | • |

Øvrigt tilbehør

| Kat. nr. | | Beskrivelse | HC-2W | RB-3W | RB-208 | RB-214 |
|----------|---|---|-------|-------|--------|--------|
| 27851 |  | V-1225 støvsuger, våd/tør, kapacitet 25 l | • | • | • | • |
| 27861 | | V-1250 støvsuger, våd/tør, kapacitet 50 l | • | • | • | • |
| 53066 |  | Nøgler, sæt (22, 24, 26, 28, 32 mm) | • | • | — | — |

Diamantboremaskiner – oversigt

*Maksimum ø 82 mm til vådboring i hånd i beton

| Våd | Tør | Model | Maks. kapacitet mm |  |  | Tilslutning |
|---|---|----------|--------------------|---|--|---------------|
|  |  | HC-2(W) | 10 - 132 | * | • | 1/2" |
|  |  | RB-3W | 10 - 162 | * | • | 1/2" & 1 1/4" |
|  | | RB-208/3 | 10 - 200 | | • | 1 1/4" |
|  | | RB-214/3 | 10 - 350 | | • | 1 1/4" |



RIDGID® højtydende professionelle lasersvejsede diamantbor med en høj koncentration af diamanter sikrer hurtig boring og en lang levetid på borene. RIDGID® diamantbor borer let igennem armeret og hård beton, murværk, asfalt, samt natursten og syntetiske sten.

Bor til specialanvendelser, mellemstørrelser eller speciallængder kan fremstilles efter kundens ønske.

Diamantbor til vådboring i hånd

Professionelle lasersvejsede diamantbor med udelt kronesegment og høj diamanthkoncentration er specielt udviklet til diamantboring i hånd. Kronesegmentet giver bedre skærekraft og giver derfor bedre nøjagtighed ved borestart.

1/2" BSP (M) kobling passer til:


- Alle diamantboremaskiner med en 1/2" (F) tilslutning.
- RIDGID® -modeller: HC-2, HC-2W, RB-3W.
- RIDGID® -modeller: RB-204, RB-125.



1/2" BSP (M)

| Ø mm | Kat. nr. | Samlet længde mm | Segmenter h x b i mm |
|------|----------|------------------|----------------------|
| 10 | 42246 | 200 | 7,0 x 2,0 |
| 12 | 42256 | 200 | 7,0 x 2,0 |
| 14 | 42266 | 200 | 7,0 x 2,0 |
| 16 | 42276 | 200 | 7,0 x 2,0 |
| 18 | 42286 | 200 | 7,0 x 2,0 |
| 20 | 42296 | 350 | 7,0 x 2,0 |
| 22 | 42306 | 350 | 7,0 x 2,0 |
| 25 | 42316 | 350 | 7,0 x 2,0 |
| 28 | 42336 | 350 | 7,0 x 2,0 |
| 30 | 42346 | 350 | 7,0 x 2,0 |
| 32 | 52066 | 350 | 7,0 x 2,0 |
| 35 | 57296 | 350 | 7,0 x 2,0 |
| 40 | 52076 | 350 | 7,0 x 2,5 |
| 52 | 52086 | 350 | 7,0 x 2,5 |
| 62 | 52106 | 350 | 7,0 x 2,5 |
| 72 | 52096 | 350 | 7,0 x 2,5 |
| 82 | 52116 | 350 | 7,0 x 2,5 |
| 102 | 52126 | 350 | 7,0 x 3,0 |
| 112 | 52536 | 350 | 7,0 x 3,0 |

Størrelser op til 30 mm er også egnet til vådboring på stand.



Våd


Adapter på 1/2" til 1/2" (F)
kat. nr. 68426

Diamantbor for vådboring 1 1/4" (F)


Kombiadapter 1/2" (F) til 1 1/4" (M) + 1/2" (F)
kat. nr. 83616

Kat. nr. 68426 standardudstyr til HC-2.
Kat. nr. 68426 & 83616 standardudstyr til RB-3W.

Hvordan bores der med HC-2(W), RB-3W ?



Ved tørboring af huller på ≥ 82 mm anbefales det at anvende et centerbor.



Tør

Centerborholder 1/2" (F) til 1/2" (M)
kat. nr. 52566

Udløsemagle
kat. nr. 52626



Kronesegment



Vådboring på stand med segmenterede diamantbor

1/2" BSP (M) bor passer til:

- Alle diamantboremaskiner med en 1/2" (F) tilslutning.
- RIDGID®-modeller: HC-2, HC-2W, RB-3W.
- RIDGID®-modeller: RB-204, RB-125.



1/2" BSP (M)

**NYHED
LASERSVEJSET**

| Ø mm | Universalbor kat. nr. | Samlet længde mm | Segmenter l x h x b i mm | Antal |
|---|-----------------------|------------------|--------------------------|-------|
| <i>Ved 10 - 30 mm bor, se tabellen side 118</i> | | | | |
| 32 | 42356 | 350 | 10 x 6 x 3 | 4 |
| 40 | 42366 | 350 | 16 x 6 x 3 | 5 |
| 42 | 52876 | 350 | 16 x 6 x 3 | 5 |
| 52 | 42376 | 350 | 16 x 6 x 3 | 6 |
| 57 | 52886 | 350 | 16 x 6 x 3 | 6 |
| 60 | 42386 | 350 | 16 x 6 x 3 | 7 |
| 62 | 52896 | 350 | 16 x 6 x 3 | 7 |
| 65 | 42396 | 350 | 16 x 6 x 3 | 7 |
| 72 | 51646 | 350 | 24 x 7 x 3,5 | 6 |
| 78 | 51656 | 350 | 24 x 7 x 3,5 | 6 |
| 82 | 51666 | 350 | 24 x 7 x 3,5 | 7 |
| 91 | 51676 | 350 | 24 x 7 x 3,5 | 7 |
| 102 | 51686 | 350 | 24 x 7 x 4 | 8 |
| 112 | 51706 | 350 | 24 x 7 x 4 | 9 |
| 127 | 52936 | 350 | 24 x 7 x 4 | 11 |
| 132 | 64316 | 350 | 24 x 7 x 4 | 11 |

1 1/4" UNC (F) bor passer til:

- Alle diamantboremaskiner med en 1 1/4" (M) tilslutning.
- RIDGID®-modeller: RB-3W, RB-208/3 og 214/3.
- RIDGID®-modeller: RB-206, RB-206/3, RB-212 og RB-215.



1 1/4" UNC (F)


**NYHED
LASERSVEJSET**


| Ø mm | Universalbor kat. nr. | Samlet længde mm | Segmenter l x h x b i mm | Antal |
|--|-----------------------|------------------|--------------------------|-------|
| <i>Ved 10 - 42 mm: brug 1/2" bor + adapter 42716</i> | | | | |
| 52 | 58306 | 450 | 16 x 6 x 3 | 6 |
| 60 | 58316 | 450 | 16 x 6 x 3 | 7 |
| 65 | 58326 | 450 | 16 x 6 x 3 | 7 |
| 72 | 51636 | 450 | 24 x 7 x 3,5 | 6 |
| 78 | 42406 | 450 | 24 x 7 x 3,5 | 6 |
| 82 | 42416 | 450 | 24 x 7 x 3,5 | 7 |
| 91 | 42426 | 450 | 24 x 7 x 3,5 | 7 |
| 102 | 42436 | 450 | 24 x 7 x 4 | 8 |
| 112 | 42456 | 450 | 24 x 7 x 4 | 9 |
| 127 | 42466 | 450 | 24 x 7 x 4 | 11 |
| 132 | 51716 | 450 | 24 x 7 x 4 | 11 |
| 142 | 42916 | 450 | 24 x 7 x 4 | 12 |
| 152 | 42476 | 450 | 24 x 7 x 4,5 | 12 |
| 162 | 42486 | 450 | 24 x 7 x 4,5 | 12 |
| 178 | 42496 | 450 | 24 x 7 x 4,5 | 13 |
| 182 | 52916 | 450 | 24 x 7 x 4,5 | 14 |
| 200 | 42506 | 450 | 24 x 7 x 4,5 | 15 |
| 225 | 42516 | 450 | 24 x 7 x 4,5 | 17 |
| 250 | 42526 | 450 | 24 x 7 x 4,5 | 18 |
| 300 | 42536 | 450 | 24 x 7 x 4,5 | 19 |
| 350 | 42546 | 450 | 24 x 7 x 4,5 | 22 |

1 1/4" UNC (F)

Lasersvejset segmenteret bor

Adapter (42716) til brug ved 1/2"(M) på 1 1/4" maskiner





RIDGID® lasersvejsete diamantbor til tørboring er ideelle til arbejde ved istandsættelser. Diamantborene er konstrueret til hurtig gennemtrængning og lang levetid.

Segmenterede diamantbor til tørboring

Tørbor til boring i hårdt materiale, 1/2" BSP (F) passer til:

- Alle diamantboremaskiner med en 1/2" (M) tilslutning.
- RIDGID®-modeller: HC-1, HC-2, HC-2W, RB-3W.

| Ø mm | Arbejds længde 200 mm kat. nr. | Arbejds længde 300 mm kat. nr. | Segmenter | |
|------|--------------------------------|--------------------------------|----------------|-------|
| | | | l x h x b i mm | Antal |
| 22 | 70296* | 52636 | 10 x 6 x 3 | 3 |
| 28 | 70306* | 52646 | 10 x 6 x 3 | 4 |
| 32 | 70286* | 52656 | 10 x 6 x 3 | 4 |
| 38 | 52666 | 62876 | 10 x 6 x 3 | 4 |
| 42 | 52676 | 62886 | 12 x 7 x 3,5 | 4 |
| 52 | 52686 | 62896 | 12 x 7 x 3,5 | 5 |
| 65 | 52696 | 62906 | 12 x 7 x 3,5 | 6 |
| 68 | 52706** | 62916 | 12 x 7 x 3,5 | 6 |
| 82 | 52736** / 52726 | 62926 | 12 x 7 x 3,5 | 8 |
| 91 | 52756 | 62936 | 12 x 7 x 3,5 | 9 |
| 102 | 52766 | 62946 | 12 x 7 x 4 | 10 |
| 112 | 52776 | 62956 | 12 x 7 x 4 | 11 |
| 117 | — | 63186 | 12 x 7 x 4 | 11 |
| 122 | 52796 | 62966 | 12 x 7 x 4 | 11 |
| 127 | 52806 | 62976 | 12 x 7 x 4 | 12 |
| 132 | 52816 | 62996 | 12 x 7 x 4 | 12 |
| 152 | 52826 | 63006 | 12 x 7 x 4,5 | 14 |
| 162 | 52836 | 63016 | 12 x 7 x 4,5 | 15 |

* 500 mm arbejds længde

**70 mm arbejds længde til elektriske afbryderdåser



**NYHED
LASERSVEJSET**

Våd

Adapter på 1/2" til 1/2" (F) kat. nr. 68426

Diamantbor for vådboring 1/2" (M)

Diamantbor for vådboring 1 1/4" (F)

Kombiadapter 1/2" (F) til 1 1/4" (M) + 1/2" (F) kat. nr. 83616

Kat. nr. 68426 standardudstyr til HC-2.
Kat. nr. 68426 & 83616 standardudstyr til RB-3W.

Hvordan bores der med HC-2(W), RB-3W ?

Tør

Spiral centerbor

Støvdugsuger kat. nr. 68416


Centerborholder 1/2" (F) til 1/2" (M) kat. nr. 52566

Centerbor med spids V-1225 kat. nr. 27851
V-1250 kat. nr. 27861

Udløsermøgle kat. nr. 52626

Ved tørboring af huller på ≥ 82 mm anbefales det at anvende et centerbor.

1/2" (F) tilslutning



Ved tørboring af huller med en diameter på over 82 mm anbefales brug af et centerbor og holder (52566) til præcis boring.
Ved boring i meget hårde materialer (f.eks. fliser) anbefales en forboring med det udskiftelige centerbor med spids.
Se side 121 for nærmere oplysninger.

Tilbehør til diamantbor

Spindeladaptere

| Kat. nr. | | Beskrivelse |
|----------|--|---|
| 68426 | | Adapter 1/2" BSP (F) til 1/2" BSP (F) |
| 84576 | | Adapter M16 (F) til 1/2" (M) BSP |
| 83616 | | Kombiadapter 1/2" (F) til 1 1/4" (M) udvendig, 1/2" BSP (F) indvendig |
| 42716 | | Adapter 1 1/4" UNC (F) til 1/2" BSP (F) |
| 42726 | | Adapter 1 1/4" UNC (M) til 1/2" BSP (M) |
| 68516 | | Adapter 1/2" BSP (F) til M16 (M) |
| 57936 | | Adapter 2 x 1/2" BSP (M) |

Adaptere til Hilti-maskiner

| | | |
|-------|--|--|
| 52786 | | Patronadapter til 1/2" BSP (M) |
| 66956 | | Adapter til Hilti DD100 til 1/2" BSP (F) |

1/2" forlængere til HC-2W, RB-3W

| | | |
|-------|--|--|
| 52366 | | Forlænger, 150 mm længde, ø 30 mm (1/2" (M) -> 1/2" (F)) |
| 42766 | | Forlænger, 300 mm længde, ø 30 mm (1/2" (M) -> 1/2" (F)) |

1 1/4" forlængere til RB-208, RB-212, RB-214

| | | |
|-------|--|--|
| 42806 | | Forlænger, 300 mm længde, ø 47 mm (1 1/4" (F) -> 1 1/4" (M)) |
|-------|--|--|

Generelt tilbehør

| | | |
|-------|--|--|
| 42936 | | Kobberring - gør det let at fjerne bor, 1 1/4" |
| 57236 | | Kobberfedttube |
| 42946 | | Slibesten til skærping af diamantsegmenter |

Centerbor til tørboring med HC-1, HC-2(W) & RB-3W

| | | |
|-------|--|---|
| 68416 | | Støvudsuger kun til tør brug |
| 52566 | | Centerborholder |
| 57866 | | Holder og ø 5 mm spids til 200 mm bor |
| 57876 | | Holder og ø 5 mm spids til 200 mm bor med støvudsugning |
| 66996 | | Holder og ø 5 mm spids til 300 mm bor |
| 57916 | | Holder og ø 5 mm spids til 300 mm bor med støvudsugning |
| 57886 | | ø 5 mm reservespids til ovenstående tapbor |
| 52606 | | ø 10 mm holder og spiralbor til 200 mm bor |
| 52616 | | ø 10 mm holder og bor til 200 mm bor med støvudsugning |
| 57336 | | ø 10 mm holder og bor til 300 mm bor med støvudsugning |
| 29408 | | ø 10 mm tapbor til 200 mm diamantbor * |
| 52626 | | Udløsernøgle |

* Til brug med 52606, 52616 og 57336.

Model 540 Skæredybde: 0 - 48 mm, bredde 2,3 - 34 mm

Mur-rillefræser udstyret med to parallelle diamantklinger til skæring af dybe og brede riller i beton, murværk, ...



| Kat. nr. | Beskrivelse | Vægt kg | Std. pagn. |
|----------|--|---------|------------|
| 33901 | Model 540 mur-rillefræser, 230 V + 2 klinger | 6,00 | 1 |
| 33891 | Universalklinge, ø 150 mm | 0,16 | 1 |



Funktioner

- Udstyret med 2 parallelle diamantklinger for fræsning af riller for ledninger og rør i forskellige materialer.
- Skærebredde kan justeres med afstandsringer (standard) fra 2,3 mm op til 34 mm (intervaller på 2 mm).
- Skæredybden varierer progressivt op til en maksimumdybde på 48 mm.
- Brede ruller for fremragende stabilitet.
- Det anbefales at bruge 540 sammen med en RIDGID® støvsuger (V-1225 eller V-1250) for hurtigere og støvfrit arbejde.
- Leveres med to diamantklinger.

Tekniske specifikationer

- Stærk 1500 Watt motor.
- Diamantskæreklingers diameter 150 mm; borehul: 30 mm.
- Vægt: 6,0 kg.

V-1225 & V-1250

Støvsuger, våd / tør.



| Kat. nr. | Model nr. | Beskrivelse | Vægt kg | Std. pagn. |
|-----------------|---|---|---------|------------|
| 27851 | V-1225 | V-1225 Støvsuger, 230 V, kapacitet 25 l | 13,00 | 1 |
| 27861 | V-1250 | V-1250 Støvsuger, 230 V, kapacitet 50 l | 18,00 | 1 |
| Tilbehør | | | | |
| 75756 | Tilbehørssæt til støvsuger til V-1225-1250 | | 2,15 | 1 |
| 75766 | Rengøringsset til oliebrænder til V-1225-1250 | | 2,20 | 1 |
| 76396 | Sæt bestående af to filterkassetter af polyester | | 0,30 | 2 |
| 76406 | Cellulosefilterkassette | | 0,30 | 2 |
| 76486 | Papirfilterpose 25 l til ekstrafint støv til V-1225 | | 0,15 | 5 |
| 76496 | Papirfilterpose 50 l til ekstrafint støv til V-1250 | | 0,20 | 5 |

Funktioner

- Egnet til våd & tør støvsugning uden konvertering.
- Automatisk elektromagnetisk filterrensesystem.
- Filteret sidder uden for snavsopsamlingszonen for længere filterlevetid.
- Tilslutningsstik for bl.a. mur-rillefræser.
- Automatisk rundløb for at sikre fuldstændig tømning af sugeslangen.
- Solid & kompakt konstruktion.
- Leveres med 2 polyesterfilterindsatser.

Tekniske specifikationer

- 1400 Watt motor.
- Luftstrøm (l/min): 3660 l.
- Vakuüm (mbar): 50 – 248.
- Længde: Slange: 5 m, kabel: 8 m.
- Fås i to beholderstørrelser: 25 l (V-1225) og 50 l (V-1250).
- Mål: (L x B x H) 1225 Model: 425 x 380 x 570.
(L x B x H) 1250 Model: 580 x 470 x 640.
- Diverse tilbehørssæt fås.

Standardudstyr
Genbestil kat. nr. 78316

Tilbehørssæt til støvsuger
Kat. nr. 75756

Rengøringsset til oliebrænder
Kat. nr. 75766



Kamerainspektion, lokalisering og afløbsrensning



SeeSnake™

Kamerainspektionsudstyr i topkvalitet

RIDGID® tilbyder et bredt sortiment af inspektionsudstyr til lokalisering af problemer i afløb, skorstene, forsænkede lofter og andre vanskeligt tilgængelige steder - med en diameter på op til 300 mm (12").

Et kamerasystem består af en tromle (som definerer systemets ledningskapacitet, herunder spiral, Flexmitter og kamerahoved) samt en monitor. På denne måde kan man skabe sin egen konfiguration!

Oversigten over SeeSnake®-inspektionskameraer består af forskellige modelserier:

1 SeeSnake® Compact-inspektionskamera / SeeSnake® Flatpack-inspektionskamera:

Bruges til at inspicere afløb i huse, lejligheder,...

Til rørledninger på 40 - 150 mm (6") med 90° knæk fra 50 mm og derover.

Disse inspektionssystemer leveres med en 30 m spiral og fås med farve- og sort / hvidmonitor.

SIDE 126 - 127

2 Mini SeeSnake®-inspektionskamera i farver og SeeSnake®-inspektionskamera i farver:

Er konstrueret til inspektion af rørledninger på op til 300 mm (12").

De er konstrueret til krævende forhold og krævende brugere.

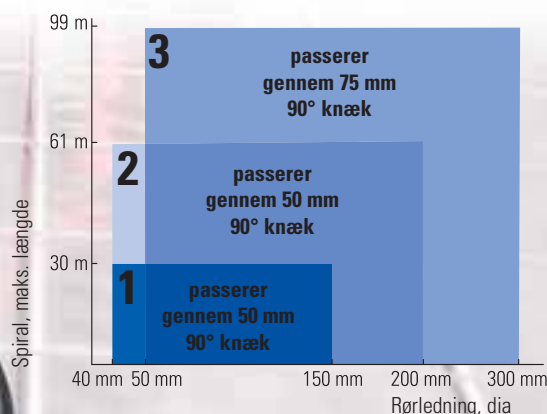
- Mini SeeSnake®-inspektionskameraet kan anvendes i rørledninger på 40 - 200 mm (8") med 90° knæk fra 50 mm og derover. Spiral på 30 m eller 61 m.

SIDE 128

- SeeSnake®-inspektionskameraet kan anvendes i rørledninger på 50 - 300 mm (12") med 90° knæk fra 75 mm og derover. Spiral med en længde på 61 m eller 99 m.

SIDE 129

Kapacitetsoversigt*



- 1 Compact & Flatpack
- 2 Mini SeeSnake®-inspektionskamera
- 3 SeeSnake®-inspektionskamera

* Nominel kapacitet: den faktiske kapacitet kan påvirkes af rørledningens tilstand (knæk, samlinger,...).



Komponenterne til ALLE RIDGID® SeeSnake® kamerasystemer er i en yderst høj kvalitet. Følgende produktkendetegn definerer kvaliteten af et kamerasystem.

Kamerahoved

- Linse af safirkrystal.
- Hus i rustfrit stål.
- Justerbare LED'er med høj effekt bag en tyk, gennemsigtig plastrude.
- 330 HTVL (farve), 400 HTVL (sort / hvid) opløsning.
- Kamerahoveder med lille diameter.
- Pipe View-teknologi (bredvinkel) for knivskarp visning af indvendige rørvægge.



Spiraler

- Indertråd af glasfiber.
- Polypropylenbelægning (PP).
- Spiral integreret med effekt- / videosignal.
- 512 Hz FleXmitter medfølger til alle systemer.



Med den yderste fleksible og stærke spiral og de små kamerahoveder kan kameraet anvendes, hvor andre ikke duer.

Tromler

- Alle SeeSnake®-inspektionskameraer tromlerne er indkapslet, så gulvet ikke tilsmudses af slam ved transport.
- Rustfri, stødsikre tromler.
- Nyeste generation af tællere medfølger (undtagen med Flatpack).
- Indeholder spiral med kamerahoved, FleXmitter og standardudstyr.



Monitorenheder

- Monitører med høj opløsning.
- 230 V eller batteriopladet.



Sort / Hvid / Farve



Farve med VCR-optager

NYHED



Farve med DVD-optager



SeeSnake® Compact & Flatpack- inspektionskamera

Til rørledninger op til 150 mm (6")

Gennem 90° knæk fra 50 mm og derover

Compact / Flatpack-systemerne er lette, kompakte kameraer, der er konstrueret til inspektion af maks. 150 mm afløb / rør.

En Compact / Flatpack består af:

- en tromle med kabel, kamerahoved, FleXmitter og standardudstyr,
- en monitor.

SeeSnake® Flatpack-inspektionskamera



Funktioner

1. Indkapslet tromle, som er stødsikker og rustfri

- Forhindrer spild af slam under transport.
- Dimensioner: 61 x 19 x 69 cm.
- Diameter: 61 cm.
- Vægt: 5 kg.

2. Monitor

- Vippestativ, stønkskærmet med lukket låge, 5" sort / hvid monitor med 400 HTVL eller 5" LCD-farvemonitor 330 HTVL.
- Vendekontakt (kun sort / hvid) til at vende billedet 180°.
- Ud- / indgående videostik.
- Til 110 / 230 V strømforsyning eller 14,4 V batteri (batteri medfølger ikke).

3. Spiral

- 6,8 mm i diameter, 30 m lang med indertråd af glasfiber for fremragende skubbekraft, uden at dette går ud over bøjeligheden.
- Spiral og kamerahoved er vandtætte til 10 bar.

4. Rustfri stålfjeder

- Med 512 Hz FleXmitter.
- Systemet holdes sammen af en lang række mekaniske sammenkoblinger, herunder rustfri låsemuffer og sikkerhedslinier. Ingen overbelastning af de elektriske tilslutninger.

5. Kamerahoved i fremragende kvalitet

- Kun 30 mm dia. (farve) - 25 mm dia. (sort / hvid), hus i rustfrit stål, 15 LED'er (sort / hvid), 6 LED'er (farve). Justerbare LED'er bag en tyk plastrude, næsten 100% ridsefaste linser af safirkrystal.
- Pipe View-teknologi (bredvinkel) for knivskarp visning af indvendige rørvægge.

Tilbehør til Flatpack SeeSnake®-inspektionskameraet

| Kat. nr. | Beskrivelse |
|----------|--|
| 67312 | Føringsstykker, stjerneformede (20), 25 mm hoved (S / H) |
| 88392 | Føringsstykker, kugleformede (10), 25 mm hoved (S / H) |
| 95507 | Føringsstykker, stjerneformede (6), 30 mm hoved (Farve) |
| 97462 | Føringsstykker, kugleformede (6), 30 mm hoved (Farve) |
| 14133 | Kamerahoved, farve - PAL (30 mm) |
| 14123 | Kamerahoved, Sort / Hvid (25 mm) |
| 14133 | Skruenøgle 25 mm hoved (S / H) |
| 14123 | Skruenøgle 30 mm hoved (Farve) |

Et komplet Flatpack-system består af:

- en tromle med kamera, spiral, FleXmitter og standardudstyr (se nedenfor);
- en monitor;
- batterimodellen omfatter en 110 / 230 V oplader og et 14,4 V batteri.

| Model | Kapacitet mm | Komplette systemer | | Komponenter | | | |
|--------------------------|--------------|--------------------|--------------|----------------------------------|---------|---------|---------|
| | | 230 V | Batterimodel | Tromle med spiral og kamerahoved | Monitor | Batteri | Oplader |
| Seesnake® Flatpack Farve | 40 - 150 | 95587 | 95592 | 95582 | 95552 | 83407 | 84112 |
| Seesnake® Flatpack S / H | 40 - 150 | 93272 | 93577 | 93277 | 93257 | 83407 | 84112 |

Kugleformet føringsstykke

Stjerneformede føringsstykke



Standardudstyr:

- Kugleformede føringsstykker (2)
- Stjerneformede føringsstykker (2)
- Skruenøgle



SeeSnake® Compact-inspektionskamera

Rørkapacitet: 40 - 150 mm (1 1/2 - 6")

Gennem 90° knæk fra 50 mm og derover

NYHED
Med tæller
i cm



Tilbehør til Compact Seesnake®-inspektionskamera

| Kat. nr. | Beskrivelse |
|----------|--|
| 67312 | Føringsstykker, stjerneformede (20), 25 mm hoved (S / H) |
| 88392 | Føringsstykker, kugleformede (10), 25 mm hoved (S / H) |
| 95507 | Føringsstykker, stjerneformede (6), 30 mm hoved (Farve) |
| 97462 | Føringsstykker, kugleformede (6), 30 mm hoved (Farve) |
| 14133 | Kamerahoved, farve - PAL (30 mm) |
| 14123 | Kamerahoved, Sort / Hvid (25 mm) |
| 14133 | Skruenøgle 25 mm hoved (S / H) |
| 14123 | Skruenøgle 30 mm hoved (Farve) |

Et komplet Compact-system består af:

- en tromle med kamera, spiral, Flexmitter og standardudstyr (se nedenfor for at få oplysninger om indhold);
- en monitor;
- batterimodellen omfatter en 110 / 230 V oplader og et 14,4 V batteri.

| Model | Kapacitet mm | Komplette systemer | | Komponenter | | | |
|-------------------------|--------------|--------------------|--------------|----------------------------------|---------|---------|---------|
| | | 230 V | Batterimodel | Tromle med spiral og kamerahoved | Monitor | Batteri | Oplader |
| Seesnake® Compact Farve | 40 - 150 | 95557 | 95562 | 95547 | 95552 | 83407 | 84112 |
| Seesnake® Compact S & H | 40 - 150 | 93927 | 93567 | 93252 | 93257 | 83407 | 84112 |

Standardudstyr:

- Kugleformede føringsstykker (2)
- Stjerneformede føringsstykker (2)
- Skruenøgle

Funktioner

1. Indkapslet tromle, som er stødsikker og rustfri

- Forhindrer spild af slam under transport.
- Dimensioner: 41 x 50 x 41 cm.
- Diameter: 41 cm.
- Vægt: 8 kg.

2. Kompakt design

- Med monitor monteret på ramme.
- Monitoren kan afmonteres fra rammen.

3. Monitor

- Vippestativ, stænkafskærmet med lukket låge, 5" sort / hvid monitor med 400 HTVL eller 5" LCD-farvemonitor 330 HTVL.
- Vendekontakt (kun sort/hvid) til at vende billedet 180°.
- Ud- / indgående videostik.
- Til 110 / 230 V strømforsyning eller 14,4 V batteri (batteri medfølger ikke).

4. Spiral

- 6,8 mm i diameter, 30 m lang med indertråd af glasfiber for fremragende skubbekraft, uden at dette går ud over bøjeligheden.
- Spiral og kamerahoved er vandtætte til 10 bar.

5. Rustfri stålfjeder

- Med 512 Hz Flexmitter.
- Systemet holdes sammen af en lang række mekaniske sammenkoblinger, herunder rustfri låsemuffer og sikkerhedslinier. Ingen overbelastning af de elektriske tilslutninger.

6. Kamerahoved i fremragende kvalitet

- Kun 30 mm dia. (farve) - 25 mm dia. (sort / hvid), hus i rustfrit stål, 15 LED'er (sort / hvid), 6 LED'er (farve). Justerbare LED'er bag en tyk plastrude, næsten 100% ridsefaste linser af safirkristal.
- Pipe View-teknologi (bredvinkel) for knivskarp visning af indvendige rørvægge.



Mini SeeSnake® og SeeSnake® "PLUS"-inspektionskamarerasystemer

Mini SeeSnake®-inspektionskameraet og SeeSnake®-inspektionskameraet er yderst brugervenlige og fremstillet af materialer i høj kvalitet med henblik på at kunne tilbyde kunderne et kvalitetssystem.

SeeSnake®-inspektionskamarerasystemer er konstrueret til inspektion i rørledninger op til 300 mm (12").

Mini SeeSnake®-inspektionskamarerasystemer er konstrueret til inspektion i rørledninger op til 200 mm (8").

Disse systemer kan anvendes til inspektion af skorstene, aircondition-kanaler og alle steder, hvortil der er begrænset adgang.

SeeSnake®-inspektionskameraet (farve) er udstyret med et selvsnivellerende kamerahoved, så billedet altid er opretstående. (ikke-nivellerende kamerahoveder fås også).

Et RIDGID® (Mini) SeeSnake®-inspektionskamarerasystem består af to komponenter:

- 1) en tromle med spiral, kamerahoved, 512 Hz Flexmitter og standardudstyr;
- 2) en monitor (se side 130).

Med universalstikket SeeSnake®-inspektionskameraet kan alle tromlerne anvendes sammen med alle monitortyperne.

Mini SeeSnake®-tromle til inspektionskamera (farve) Til afløb fra 40 til 200 mm (1 1/2 - 8")*

Gennem 90° knæk fra 50 mm og derover



Funktioner

1. Tromle

- Indkapslet tromle, som er stødsikker og rustfri, og som forhindrer spild af slam under transport.
- Tæller til at måle, hvor langt kameraet er ført ind i rørledningen.
- Nyeste generation af tællere med høj opløsning kommer på markedet i foråret 2008.

2. Spiral

- 30 eller 61 m langt spiral med en inderkerne af glasfiber, der giver skubbekraft og fleksibilitet.
- Spiral: 8 mm ø.

3. Rustfri stål fjeder

- Med indbygget 512 Hz Flexmitter.
- Systemet holdes sammen af en lang række mekaniske sammenkoblinger, herunder rustfri låsemuffer og sikkerhedslinjer. Ingen overbelastning af de elektriske tilslutninger.

4. Kamerahoved i topkvalitet

- Lille kamerahoved ø: 30 mm.
- Hus i rustfrit stål.
- 6 justerbare LED'er bag en tyk, transparent plastrude.
- Ridsefast linse af safirkystal.
- Pipe View-teknologi (bredvinkel) for knivskarp visning af indvendige rørvægge.



NYHED
Nyeste generation af tællere,
på markedet i foråret 2008

Oplysninger for bestilling kun tromler
(se side 131 for at få oplysninger om komplette systemer,
herunder monitorer)

| Kat. nr. | Kapacitet mm | Spiral, længde | |
|----------|--------------|----------------|------|
| | | 30 m | 61 m |
| 83607 | 40 - 200 | • | |
| 83617 | 40 - 200 | | • |


*Nominal kapacitet: den faktiske kapacitet kan påvirkes af rørledningens tilstand (knæk, samlinger). * Sort- / hvid-systemer fås på anmodning.



Standard, selvnivellerende SeeSnake®-tromle til inspektionskamera (farve)

Til rørledninger på 50 - 300 mm (2 - 12")

Gennem 90° knæk fra 75 mm og derover



NYHED
Nyeste generation tællere,
på markedet i foråret 2008



Funktioner

1. Tromle

- Indkapslet tromle, som er stødsikker og rustfri, og som forhindrer spild af slam under transport.
- Tæller til at måle, hvor langt kameraet er ført ind i rørledningen.
- Nyeste generation af tællere med høj opløsning kommer på markedet i foråret 2008.
- Transporthjul.

2. Spiral

- 61 eller 99 m spiral med indertråd af glasfiber for fremragende skubbekraft, uden at dette går ud over bøjeligheden.
- Spiral: 11 mm ø.

3. Rustfri stålfjeder

- Med indbygget 512 Hz FleXmitter.
- Systemet holdes sammen af en lang række mekaniske sammenkoblinger, herunder rustfri låsemuffer og sikkerhedslinier. Ingen overbelastning af de elektriske tilslutninger.

4. Selvnivellerende kamerahoved i topkvalitet

- Kamerahoved: 35 mm ø.
- Hus i rustfrit stål.
- 6 justerbare LED'er bag en tyk, gennemsigtig plastrude.
- Ridsefast linse af safirkristal.
- Pipe View-teknologi (bredvinkel) for knivskarp visning af indvendige rørvægge.
- Det selvnivellerende SeeSnake®-inspektionskamerahoved er konstrueret til altid at holde billedet opretstående.



Oplysninger for bestilling kun tromler

| Kat. nr. | Kapacitet mm | Spiral, længde |
|----------|--------------|----------------|
| | | 61 m |
| 13993 | 50 - 300 | • |

Andre konfigurationer (99 m spiral, ikke-selvnivellerende systemer i farve og S / H) fås på anmodning.



Standardudstyr:
- Kugleformede føringsstykker (2)
- Stjerneformede føringsstykker
3 x 75 mm
3 x 150 mm
- SeeSnake® vogn
- Skruenøgle



RIDGID

Monitorer

LCD-monitor + DVD



- 10" LCD-monitor med solskærm.
- DVD-afspiller med vandtæt, berøringfølsom tastgruppe.
- Bruger 230 V.
- Håndfri lydoptagelse.
- Lav vægt, kun 11,5 kg.
- Accepterer alle DVD-formater.
- MPEG 2-system.
- Udgående videostik.



NYHED

| Kat. nr. | Vægt kg |
|----------|---------|
| 23673 | 11,5 |

Monitor LCD / VCR



- 10" LCD-monitor.
- Videobåndoptager.
- Bruger 230 V.
- Håndfri lydoptagelse.
- Udgående videostik.

NYHED

| Kat. nr. | Vægt kg |
|----------|---------|
| 73177 | 14,0 |

Monitor



- 5" LCD-farvemonitor med solskærm.
- Ud- / indgående videostik.
- Til 110 / 230 V eller 14,4 V batteri (medfølger ikke).
- Stænkbeskyttet (med lukket skærm).
- Med vippestativ.

| Kat. nr. | Vægt kg |
|----------|---------|
| 95552 | 3,5 |



Et komplet RIDGID® (Mini) SeeSnake®-inspektionskamera-system består af:
 1) en tromle med spiral, kamera, FleXmitter og standardudstyr;
 2) en monitor.

se side 128 - 129
 se side 130

| Beskrivelse | Kapacitet mm | Disse katalognumre er til tromle og monitor | | |
|---|--------------|---|-----------|--------------|
| | | LCD / VCR | LCD / DVD | Monitorpakke |
| Mini SeeSnake®-inspektionskamera med 30 m spiral med 61 m spiral | 40 - 200 | 83637 | 24623 | 35131 |
| | 40 - 200 | 83657 | 24473 | 35141 |
| SeeSnake®-inspektionskamera selvsnivellerende med 61 m spiral** | 50 - 300 | 13963 | 24453 | 35171 |

** Alternative konfigurationer: 99 m spiral, ikke-nivellerende systemer i farve og S / H fås på anmodning.



Tilbehør

| SeeSnake®-inspektionskamera Kat. nr. | Beskrivelse | Mini SeeSnake®-inspektionskamera Kat. nr. | |
|--------------------------------------|---|---|-------------|
| 14033 14128 | Selvsnivellerende farvekamerahoved - PAL 35 mm Farvekamerahoved - PAL 30 mm | — 14133 | |
| 15323 | "In-line" SeeSnake®-inspektionskamera FleXmitter | 15828 | |
| 73142 12248 64627 — | Kabeltæller 0,45 m systemkabel med dubbingblok 10 m langt tilslutningskabel til SeeSnake®-inspektionskamera 3 m langt tilslutningskabel til Mini SeeSnake®-inspektionskamera | 73142 12248 — 67307 | |
| — — 64502 64497 | 20 stk. stjerneformede centreringsstyr til 25 mm hoved 6 stk. stjerneformede centreringsstyr til 30 mm hoved 10 stk. stjerneformede centreringsstyr (6") til 35 mm hoved 20 stk. stjerneformede centreringsstyr (3") til 35 mm hoved | 67312 95507 — — | |
| — — 97852 | 10 stk. små kuglestyr til 25 mm hoved 6 stk. små kuglestyr til 30 mm hoved 10 stk. kuglestyr til 35 mm hoved | 88392 97462 — | |
| 93387 | 4 stk. styrebøjler | 93392 | se nedenfor |
| 97832 | Vogn (3") (35 mm hoved) | — | |
| — — 17563 | Skruenøgle (25 mm hoved) Skruenøgle (30 mm hoved) Skruenøgle (35 mm hoved) | 17553 17558 — | |
| 83407 84112 | 14,4 V Batteri 14,4 V Batterioplader | 83407 84112 | |

Styrebøjle beskytter rammen og spiralen.



RIDGID

SeeSnake®-vogn til inspektionskamera

RIDGID®-lokaliseringsudstyr er hurtigt og nemt at bruge

Alt RIDGID®-lokaliseringsudstyr bruger en eller to 3D-antenne(r), så lokaliseringsudstyret kan "se" hele signalet.

En 3D-antenne gør det muligt at foretage en grafisk søgning vha. et skærmbort, der viser placeringen for det mål, brugeren søger.

Hurtigt og nemt:

Ved lokalisering af sonder: Gå mod det højeste tal for at finde målet.

Ved lokalisering af rørledninger: Følg indikationerne på skærmen for nemt at finde målet.

Alle kan lære at lokalisere et mål på et par minutter!

Præcist:

Brug de oplysninger, der gives ved kortvisningen, af hensyn til præcision og til at bekræfte lokalisering.

Lokalisering af sonder: når dette tal øges, nærmer man sig målet



Lokalisering af installationsledninger: realtidsoplysninger

Vælg det lokaliseringsudstyr, der bedst opfylder dine behov

Kriterierne er:

- Hvad skal du finde?
- Skærmens størrelse.
- Hvordan beregnes dybden?
- Præcision = en længere antenne giver mere præcision.
- Tilgængelige frekvenser.

Hvad skal du finde?

Jeg skal kun finde kameraer / sonder

| | NaviTrack Scout | NaviTrack II |
|------------------------------|--------------------|-------------------|
| Skærmstørrelse | Middelstor skærm | Stor skærm |
| Dybdeberegning | Automatisk | Konstant på skærm |
| Præcision (antennens længde) | Middellang antenne | Lang antenne |

Jeg skal finde installationsledninger (telefon, TV, 50 Hz ...)

Vigtigt: Kameraer / sonder kan også lokaliseres med dette lokaliseringsudstyr

| | SR-20 | SR-60 | NaviTrack II |
|--|-------------------|-------------------|-------------------|
| Skærmstørrelse | Middelstor skærm | Stor skærm | Stor skærm |
| Dybdeberegning | Konstant på skærm | Konstant på skærm | Konstant på skærm |
| Præcision (antennens længde) | Lang antenne | Lang antenne | Lang antenne |
| Maks. frekvens til aktiv lokalisering | 35 kHz | 93 kHz | 93 kHz |
| Mulighed for aktiv lokalisering af rørledninger | Ja | Ja | Ja* |
| Mulighed for passiv lokalisering af rørledninger | Ja | Ja | Nej |

* Vi anbefaler, at der bruges SR-20 / SR-60 til dette formål.



NaviTrack Scout® -lokaliseringsudstyr

Kompakt udstyr til lokalisering af kameraer og sonder

- Den hurtigste lokaliseringmetode styrer brugeren hurtigere hen til det rette sted.
- Nemt: Kun det højeste signal tæller! Alle kan gøre det! Ingen nuller og topværdier.
- Præcist: Indeholder en kortvisning, der bekræfter lokaliseringen!



Det eneste, man skal gøre er at følge det stigende tal.



Fjernsonde med 1/2" adapter til højtryksrenseslange.

Brug NaviTrack Scout®:

- Til lokalisering af et kamerasystem (hvis det er udstyret med en sender):
 - Alle SeeSnake®-inspektionskamarasystemer (512 Hz).
 - Lokaliserer også sendere på 33 kHz og 640 Hz fra andre producenter.
- Til lokalisering af en sonde, der er påsat en højtryksrenseslange (se side 135).

Grafisk display

- LCD-skærm.
- Automatisk dybdemåling.
- Automatisk baggrundsllys.
- Alle de oplysninger, man har brug for, på en skærm.
- Man får de samme oplysninger, uanset fra hvilken retning man nærmer sig målet.

Funktioner

- Lav vægt, kun 1,4 kg.
- Strømkilde: 4 C-batterier
- Batterilevetid: Ca. 16 timer.
- Standardfrekvenser:
 - Sonde: 512 Hz, 640 Hz, 8 kHz, 33 kHz
 - Aktiv lokalisering af rørledninger: 512 Hz, 8 kHz, 33 kHz
 - Passiv lokalisering af vekselstrømskabler: 50 Hz

Standardudstyr

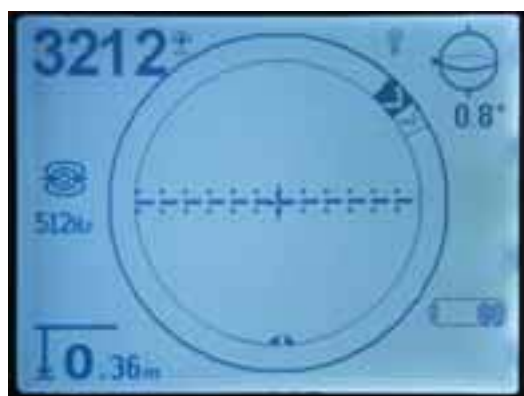
- Plastkuffert.
- 4 C-batterier.
- Overflademærker og klemme.

| Kat. nr. | Beskrivelse |
|----------|---|
| 19243 | NaviTrack™ Scout-lokaliseringsudstyr |
| 20248 | Plastkuffert til NaviTrack™ Scout-lokaliseringsudstyr |



NaviTrack II™ -lokaliseringsudstyr: Udstyr til lokalisering af kameraer og sonder

- Søgemetoden finder hurtigere frem til det rigtige sted.
- Brugervenlig: Går kun efter det kraftigste signal! Alle kan anvende NaviTrack! Ingen nul- og spidsværdier.
- Præcist: Indeholder en kortvisning, der bekræfter lokaliseringen!
- Hvad adskiller NaviTrack II™ fra NaviTrack Scout®:
 - større skærm.
 - længere antenne (mere ergonomisk og større dybdepræcision).
 - velegnet til aktiv lokalisering af rørledninger.



Det eneste, man skal gøre er at følge det stigende tal.



Brug NaviTrack II™-lokaliseringsudstyr:

- Til lokalisering af et kamerasystem (hvis udstyret med en sender):
 - Alle SeeSnake®-inspektionskamarasystemer (512 Hz).
 - Lokaliserer desuden 33 kHz, 640 Hz sendere.
- Til lokalisering af en sonde monteret på en spiral, højtrykslange (se side 135).
- Til aktivt at lokalisere en ledning vha. en sender: el-kabel, tv-kabel, telefonkabel eller metalkabel.
(Hvis der kan genereres et elektromagnetisk signal på ledningen).

Grafisk display

- Stor LCD-skærm.
- Kontinuerlig dybdevisning (dybde > 35 cm).
- Automatisk baggrundsbelysning.
- Alle oplysninger samlet på ét skærbillede.
- Man får de samme oplysninger, uanset fra hvilken retning man nærmer sig målet.

Funktioner

- Vægt: 2,3 kg.
- Strømkilde: 4 C-batterier.
- Batterilevetid: Ca. 16 timer.
- Sammenfoldelig antenne til nem opbevaring.
- Standardfrekvenser:
 - Sonde: 512 Hz, 640 Hz, 8 kHz, 33 kHz
 - Aktiv lokalisering af ledninger: 128 Hz, 1 kHz, 8 kHz, 33 kHz, 93,8 kHz
 - Passiv lokalisering af vekselstrømskabler: 50 Hz

Standardudstyr

- Plastkuffert.
- 4 C-batterier.
- Overflademærker og klemme.

| Kat. nr. | Beskrivelse |
|----------|--|
| 13673 | NaviTrack™-lokaliseringsudstyr |
| 22388 | Kuffert til NaviTrack™-lokaliseringsudstyr |



NaviTrack II™-lokaliseringsudstyr i kuffert.



RIDGID®-sortiment af sendere

RIDGID® tilbyder et sortiment af sendere til forskellige formål.

Alm. sender

- Kan fastgøres til rensespiraler eller slanger på højtryksrensemaskiner for at lokalisere senderen i en rørledning.
- Blinkende LED, som indikerer, at sonden sender.



Fjernsonde med 1/2" adapter til højtryksrenseslange

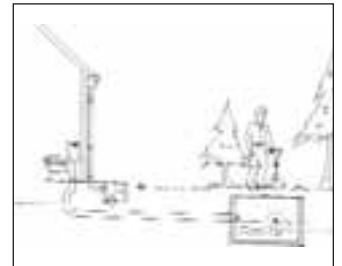
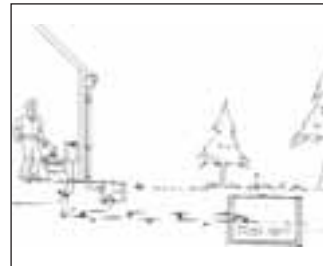
| Kat. nr. | Beskrivelse |
|----------|---|
| 16728 | Alm. sender |
| 19263 | Adapter til 16 - 20 mm (5/8" & 3/4") spiral på tromlemaskine |
| 19268 | Adapter til 12 - 22 mm (1/2" & 3/4") spiraler |
| 19273 | Adapter til 10 - 16 mm (5/8" & 3/8") sektionssinddelte spiraler |
| 19258 | Adapter til 32 mm (1 1/4") sektionssinddelte spiraler |
| 86246 | Adapter til 1/2" højtryksrenseslange (Til brug på et stort højtryksrensesystem, ikke RIDGID®) |

Flydesender

- Til lokalisering af septiktanke,...
- 512 Hz signal.
- Blinkende LED, som indikerer, at sonden sender.
- 40 mm ø.
- Batteridrevet.



| Kat. nr. | Beskrivelse |
|----------|----------------------------------|
| 19793 | Flydesender (sæt med to enheder) |



NaviTrack™-sender

- Til lokalisering af aktive rørledninger, nedgravede kabler, tv-kabler, telefonkabler, flerlagskabler, kobber, ... som kan bære et elektromagnetisk signal.



NaviTrack™-senderen kan generere et signal til en nedgravet ledning, et nedgravet rør eller kabel på tre måder:

Direkte tilslutning med tilslutningsledninger.

Induktion med induktiv signaltang.

| Kat. nr. | Beskrivelse |
|----------|---------------------|
| 15003 | NaviTrack™-sender |
| 20503 | Induktiv signaltang |

Funktioner

- Slidstærk transportkasse, som er let at bære.
- Frekvens: 128 Hz, 1 kHz, 8 kHz, 33 kHz, 93 kHz.
- Udgangseffekt: 10 Watt, variabel.
- Strømkilde: 8 stk. D-batterier eller via en 230 V adapter.
- Batterilevetid: mere end 120 timer.
- Størrelse: 375 mm x 160 mm x 180 mm.

Standardudstyr

- 2 stk. 4 m spoletilslutninger.
- Højkonduktiv jordingsstav.
- 8 stk. D-batterier.
- Induktiv signaltang (ekstraudstyr).



Induktion fra senderkasse.

SeekTech™ SR-20 til lokalisering af installationsledning

Lokaliser installationsledninger i jorden med hurtighed, nøjagtighed og konfidens.

- SeekTech™ er den eneste lokaliseringseenhed, der bruger flervejsantenner, retningspile og læsevenligt kortvisningsdisplay, der hurtigt og præcist fører brugeren frem til målet.

RIDGID® udbyder to modeller: SR-20 og SR-60



NYHED

Brug SR-20-modtageren:

- Til lokalisering af en rørledning, der bruger en ledningssender (aktiv lokalisering).
- Til lokalisering af en rørledning, der kun bruger lokaliseringsudstyret (passiv lokalisering).
- Til lokalisering af et kamerasystem (hvis det er udstyret med en sender):
 - Alle SeeSnake®-inspektionskamarasystemer (512 Hz).
 - Lokaliserer også 33 kHz, 640 Hz sendere.
- Til lokalisering af en sonde, der er påsat en højtryksrenseslange (se side 135).

Grafisk display

- LCD-skærm.
- Automatisk dybdemåling. (også i passive tilstande!)
- Automatisk baggrundslys.
- Alle de oplysninger, man har brug for, på én skærm.
- **Retningsuafhængig søgning:** Kombinerer elektrisk (< 4 kHz) og passiv radio-lokalisering (4 - 35 kHz) i en tilstand. Lokaliseringsudstyret vælger automatisk den bedste båndbredde. Du kan se flere rørledninger (maks. 3) på skærmen (se skærmen til retningsuafhængig søgning nedenfor).

Funktioner

- Vægt: 1,8 kg.
- Strømkilde: 4 C-batterier.
- Standardfrekvenser:
 - Sonde: 16 Hz, 512 Hz, 640 Hz, 16 kHz, 33 kHz
 - Aktiv lokalisering af rørledning: 128 Hz, 1 kHz, 8 kHz og 33 kHz
 - Passiv lokalisering af vekselstrømskabel:
 - Strøm - 50 / 60 Hz
 - Radio - 4 - 15 kHz og 15 - 36 kHz

Du kan programmere frekvenser op til 35 kHz!

Grafisk display:

Displayet giver komplet information i realtid om det signal, man lokaliserer. Tallet stiger i takt med, at man nærmer sig målet. Linjen på skærmen drejer, når den lokaliserede rørledning drejer. Pilen på skærmen fortæller, om man skal gå til venstre eller højre.

| Kat. nr. | Beskrivelse |
|----------|---|
| 21943 | SeekTech™ SR-20 Lokaliseringsudstyr (Kuffert medfølger) |
| 22173 | SeekTech™ SR-20 Hård kuffert |



Skærm i retningsuafhængig søgningstilstand: Se flere rørledninger (skærbilledet viser tre forskellige rørledninger) 1, 2, 3

Nærhedssignal:

Maksimeres ved minimal afstand til målet.

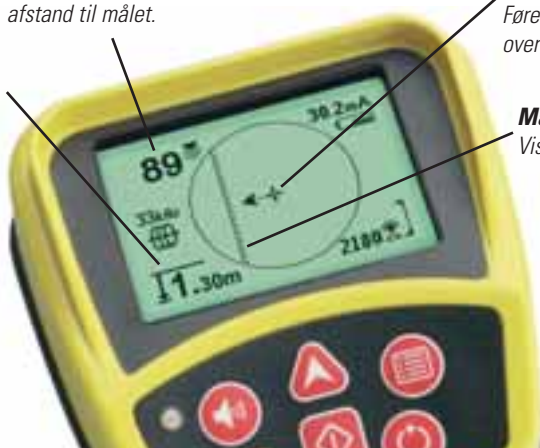
Venstre / højre retningspile:

Fører brugeren hen over mållinjen.

Dybde:
Vises løbende.

Mållinje:

Viser sted og retning.



SeekTech™ SR-60 til lokalisering af installationsledning

Lokaliser installationsledninger i jorden med hurtighed, nøjagtighed og konfidens.

- SeekTech™ er den eneste lokaliseringseenhed, der bruger flervejsantenner, retningspile og læsevenligt kortvisningsdisplay, der hurtigt og præcist fører brugeren frem til målet.
- Det, der adskiller SR-60 fra SR-20:
 - ekstra stort display.
 - højere frekvenser (maks. 93 kHz): gør lokalisering af enheder med høj modstand nemmere.



Brug SR-60-modtageren:

- Til lokalisering af en rørledning, der bruger en ledningssender (aktiv lokalisering).
- Til lokalisering af en rørledning, der kun bruger lokaliseringsudstyret (passiv lokalisering).
- Til lokalisering af et kamerasystem (hvis det er udstyret med en sender):
 - Alle SeeSnake®-inspektionskamerasystemer (512 Hz).
 - Lokaliserer også 33 kHz, 640 Hz sendere.
- Til lokalisering af en sonde, der er påsat en højtryksrenseslange (se side 135).

Grafisk display

- Stor LCD-skærm.
- Automatisk dybdemåling.
- Automatisk baggrundslys.
- Alle de oplysninger, man har brug for, på én skærm.
- Man får de samme oplysninger, uanset fra hvilken retning man nærmer sig målet.
- **Retningsuafhængig søgning:** Kombinerer elektrisk (< 4 kHz) og passiv radiolokalisering (4 - 35 kHz) i en tilstand. Lokaliseringsudstyret vælger automatisk den bedste båndbredde. Du kan se flere rørledninger (maks. 3) på skærmen (se skærmen til retningsuafhængig søgning nedenfor).

Funktioner

- Vægt: 1,8 kg.
- Strømkilde: 4 stk. C-batterier.
- Standardfrekvenser:
 - Sonde: 16 Hz, 512 Hz, 640 Hz, 16 kHz, 33 kHz
 - Aktiv lokalisering af rørledning: 128 Hz, 1 kHz, 8 kHz og 33 kHz
 - Passiv lokalisering af vekselstrømskabel: Strøm - 50 / 60 Hz
 - Radio - 4 - 15 kHz og 15 - 36 kHz

Du kan programmere frekvenser op til 93 kHz!

Grafisk display:

Det grafiske SR-60-display viser den rørledning, du lokaliserer, i fugleperspektiv.

Tallet stiger i takt med, at man nærmer sig målet.

Linjen på skærmen drejer, når den lokaliserede rørledning drejer. Pilen på skærmen fortæller, om man skal gå til venstre eller højre.

| Kat. nr. | Beskrivelse |
|----------|---|
| 30123 | SeekTech™ SR-60 Lokaliseringsudstyr (Kuffert medfølger) |



Skærm i retningsuafhængig søgningstilstand: Se flere rørledninger (skærbilledet viser tre forskellige rørledninger) ①, ②, ③

Nærhedssignal:

Maksimeres ved minimal afstand til målet.

Dybde:

Vises løbende.

Venstre / højre retningspile:

Fører brugeren hen over mållinjen.

Mållinje: Viser sted og retning.



RIDGID® SeekTech™-sendere

- 3 kraftige og brugervenlige sendere:
 - flerfrekvens.
 - variabel effekt, op til 10 W.
 - smart design: lyd-feedback bekræfter et godt kredsløb.



ST-305

Funktioner

- Variabel effekt på 5 Watt (3 trin).
- 4 frekvenser (1 kHz, 8kHz, 33 kHz og 93 kHz).
- Kan sende to frekvenser samtidigt.
- Jordspyd medfølger.
- 3 m lange ledninger.
- 6 stk. C-batterier.
- 1,1 kg.



ST-510

Funktioner

- Variabel effekt på 10 Watt.
- 27 frekvenser (128 Hz, 1 kHz, 8 kHz, 33 kHz, 93 kHz m.v.).
- LCD'et giver visuelt feedback, hvad angår ledningsmodstand, strømgennemløb og effekt.
- Jordspyd medfølger.
- 4 m lange ledninger.
- 8 stk. D-batterier.
- 4 kg.
- Kan sluttes til 230 V.



ST-330

Funktioner

- Maks. 10 Watt.
- Ved direkte tilslutning kan man programmere de ønskede frekvenser (maks. 93 kHz).
- Induktionsfrekvenser på 8 og 33 kHz.
- Meget kraftige induktionsspiraler.
- LCD-skærmen viser den sendte effekt, frekvens og batteristatus.
- 6 stk. D-batterier.



SIGNALTANG

Funktioner

- Passer omkring 100 mm rørledninger.
- LED-lamper kontrollerer funktion og ringslutning.



| Kat. nr. | Beskrivelse | Vægt kg | Std. pakn. |
|----------|-------------------------|---------|------------|
| 21948 | ST-305-sender (5 Watt) | 1,1 | 1 |
| 21953 | ST-510-sender (10 Watt) | 4,0 | 1 |
| 20973 | 4" induktiv signaltang | 1,1 | 1 |
| 26563 | ST-330-sender (10 Watt) | 7,0 | 1 |

RIDGID®-sendere kan fungere i tre tilstande (se side 135)

- direkte tilslutning: med ledninger og krokodillenæb.
- signaltang: ved at klemme signaltangen om målenheden.
- induktionstilstand: ved at placere senderen på jorden for at fremkalde et signal.



RIDGID®



NYHED



NYHED

RIDGID® tilbyder et komplet sortiment af afløbs- og kloakrensemaskiner, spiraler og værktøj. Uanset om det er et 30 mm afløbsrør eller en 600 mm hovedledning, klarer maskinerne fra RIDGID® det hurtigt og effektivt.

Afløb kan renses med forskellige maskintyper:

Håndværktøj: transportable, kompakte og lav vægt.

Tromlemaskiner: maskine og spiral i én enhed, hvor spiralen roterer med lave omdr./min. og højt drejningsmoment.

Største fordele:

- slam forbliver i tromlen;
- mulighed for automatisk fremføring (af spiralen ind i afløbet);
- hurtigere opstilling.

Sektionsmaskiner: spiralsektioner roterer med et forholdsvis højt omdrejningstal og lavt drejningsmoment.

Største fordele:

- hurtige maskiner;
- maskine og spiraler transporteres særskilt for lettere transport;
- spiraler føres ind i maskinen én ad gangen under drift.

Højtryksrensemaskiner:

RIDGID® højtryksrensemaskiner er konstrueret til omhyggelig rensning af afløb.

| | Tromle | Sektion | | Side |
|--|--------|---------|--|------------|
| Håndværktøj | | | | |
| til toiletter til rør op til ≤ 50 mm (2") | • | | K-3, K-6 Kwik-Spin, Power Spin, K-25 håndrensemaskiner Håndvaske, badekar, toiletter, urinaler, ventilationskanaler. | 140 140 |
| Maskiner med spiraler | | | | |
| ≤ 75 mm (3") | • | | K-39 AF, K-40 AF NYHED Badeværelse, toilet, køkkenvaske, badekar, bruser afløb og urinaler. | 141, 142 |
| ≤ 110 mm (4") | • | | K-400 NYHED Badeværelse, toilet, køkkenvaske, bruser afløb, ventilationskanaler og gulv afløb. | 143 |
| | • | | K-3800 Badeværelse, toilet, køkkenvaske, bruser afløb, ventilationskanaler og gulv afløb. | 144 |
| | | • | K-50 Badeværelse, toilet, aflødningsrør, køkkenvaske, bad, bruser afløb og gulv afløb. | 145 |
| ≤ 150 mm (6") | | • | K-60 SP Skorstene, ventilationskanaler og gulv afløb. | 146 |
| ≤ 200 mm (8") | • | | K-750 Skorstene / ventilationskanaler, gulv afløb, hovedledninger, afløb. | 147 |
| ≤ 250 mm (10") | • | | K-7500 Skorstene / ventilationskanaler, gulv afløb, hovedledninger, afløb. | 148 |
| | | • | K-1500 SP & K-1500 G Skorstene / ventilationskanaler, gulv afløb, hovedledninger, afløb. | 149 |
| ≤ 600 mm (24") | | • | K-1000 Maskiner med stænger til lige hovedledninger. | 150 |

Spiraler & værktøj 151-157

| | Elektrisk | Benzin | | |
|------------------------------|-----------|--------|--|-----|
| Højtryksrensemaskiner | | | | |
| ≤ 150 mm (6") | • | | KJ-1590 II NYHED Badeværelse, toilet, køkkenvaske, bruser afløb, ventilationskanaler og gulv afløb. | 158 |
| | | • | KJ-2200 Badeværelse, toilet, køkkenvaske, bruser afløb, ventilationskanaler og gulv afløb. | 159 |
| ≤ 200 mm (8") | | • | KJ-3000 Ventilationskanaler, gulv afløb, afløb. | 159 |

Den faktiske kapacitet afhænger af den pågældende rørledning (knæk, samlinger,...).

K-3 / K-6 WC-rensere

- Model K-3 har en rækkevidde på op til 1 m.
- Model K-6 har teleskop for ekstra rækkevidde rækkevidde op til 2 m.
- Beskytter toiletkummen.
- Holdbar 1/2" IC-spiral med indertråd.
- Store, ergonomiske håndtag.
- Beskyttelsesskjold af vinyl til beskyttelse af porcelæn.



| Kat. nr. | Model nr. | Kat. nr. udsk.spiral | Spiralstørrelse | | Vægt kg | Std. pakn. |
|----------|-----------|----------------------|-----------------|--------|---------|------------|
| | | | in. x ft | mm x m | | |
| 59787 | K-3 | — | 1/2 x 3 | 12 x 1 | 1,9 | 6 |
| 59797 | K-6 | 60362 | 1/2 x 6 | 12 x 2 | 2,5 | 6 |

Kwik-Spin håndrensemaskine

- Til afløb op til 40 mm (1 1/2").
- Komfortabelt greb for ubesværet betjening.
- Udstyret med 6,3 mm x 7,6 m Maxcore-spiral med borehoved.



| Kat. nr. | Model | Kat. nr. udsk.spiral | Spiralstørrelse | | Vægt kg | Std. pakn. |
|----------|-----------|----------------------|-----------------|-----------|---------|------------|
| | | | in. x ft | mm x m | | |
| 15733 | Kwik-Spin | 17693 | 1/4 x 25 | 6,3 x 7,6 | 1,6 | 6 |

Power Spin med automatisk fremføring

- Renser afløb op til 40 mm (1 1/2").
- Tryk på aftrækkeren, og drej håndtaget, eller tilslut en elektrisk boremaskine (højre / venstre løb) for ekstra kraft.
- Spiralen roterer selv ned i afløbet.
- Ingen tilsmudsning. Ingen kontakt med spiralen.
- Udstyret med 6,3 mm x 7,6 m spiral med borehoved.



| Kat. nr. | Model | Kat. nr. udsk.spiral | Spiralstørrelse | | Vægt kg | Std. pakn. |
|----------|--|----------------------|-----------------|-----------|---------|------------|
| | | | in. x ft | mm x m | | |
| 88387 | Power Spin | 14013 | 1/4 x 25 | 6,3 x 7,6 | 2,2 | 16 |
| 27801 | Sæt med 16 stk. Power Spin med display | | | | 45,0 | 1 |

K-25 håndrensemaskine

- Renser afløb fra 20 mm (3/4") til 50 mm (2") op til 7,6 m (25').
- Manøvrerer gennem vandløse og bøjninger i håndvaske, badekar, drikkefontæner, toiletter, urinaler, ventilationskanaler.
- Helindkapslet spiral.
- Borepatron af hærdet stål.
- Udstyret med 8 mm x 7,6 m IC-spiral med bulb auger (BH) eller spiral med drop-head (DH).
- Beholderen kan indeholde 10,7 m x 8 mm kabel.



Model K-25 BP

| Kat. nr. | Model nr. | Kat. nr. udsk.spiral | Spiralstørrelse | | Vægt kg | Std. pakn. |
|----------|-----------|----------------------|-----------------|---------|---------|------------|
| | | | in. x ft | mm x m | | |
| 58890 | K-25 BP | 56782 | 5/16 x 25 | 8 x 7,6 | 3,6 | 6 |
| 58895 | K-25 DH | 56787 | 5/16 x 25 | 8 x 7,6 | 3,6 | 6 |



K-39 AF håndholdt tromlemaskine

Til afløb op til 75 mm (2 1/2")

Renser afløb fra 30 mm (1 1/4") til 75 mm (2 1/2") på op til 15 m (50') uden at afmontere vandløse eller tværstænger.
Til håndvaske, badekar, bruserafløb, urinaler ...

Funktioner

- Fås til 230 V og 115 V (begge 550 W) eller 12 V batteridrevet reversibel motor.
- Elektriske modeller er enfaset, dobbeltisoleret og med en 50 / 60 Hz universalmotor.
- Variabel hastighed: 0 - 550 omdr./min.
- Batteriopladningen holder 35 minutter – oplades på 1 time.
- Stødsikker, rustfri spiralromle i 2 dele.
- Elastomerindlæg på greb for bedre håndfæste.

K-39 AF er udstyret med en ny tovejs AUTOMATISK FREMFØRING

- Sparer tid.
- Giver bedre resultater.
- Intet behov for at skifte motorretning for frem- eller tilbageføring af spiralen (se billederne nedenfor).

NYHED


K39 AF-1

| | |
|-------|-------------------------|
| 56782 | C-1 spiral 8 mm x 7,6 m |
|-------|-------------------------|

| | |
|--------------|-------------------------------|
| 76817 | C-6 spiral + T-250 sæt |
| 62260 | C-6 spiral 10 mm x 10,7 m |
| 48482 | T-250 værktøjssæt |

| | |
|--------------|--------------------------|
| 48482 | T-250 værktøjssæt |
| 59230 | A-13 uddrivernøgle |
| 63000 | T-203 bulb auger |
| 63005 | T-205 fedtskraber |
| 63030 | T-210 fedtskraber |
| 63065 | T-217 drop head |

| | |
|--------------|----------------------------------|
| 98072 | C-6 IC-spiralsæt |
| — | C-6 IC-spiral + T-250 sæt |
| 71847 | Torsionsarm |


Brug af spiraler:

30 - 50 mm afløb: anvend 8 mm spiraler op til 15,2 m (50'), side 151
30 - 75 mm afløb: anvend 10 mm spiraler op til 10,7 m (35'), side 151

Tilbehør

| Kat. nr. | Model nr. | Beskrivelse | Vægt kg |
|----------|-----------|---|---------|
| 18658 | BP-12 | Batterisæt 12 V | 0,5 |
| 18668 | BC12-230 | Oplader 230 V | 0,5 |
| 68917 | — | Indertromle uden spiral | 0,5 |
| 89410 | C-6429 | Transportkasse | 5,8 |
| 23908 | A-39-PF | Tromlens forside + tovejs automatisk fremføring | — |
| 23913 | — | Tovejs automatisk fremføring, alene | — |

| Kat. nr. | Model nr. | Kapacitet mm | Motor | | | Standardudstyr | | | | Vægt kg |
|----------|-------------|--------------|-------|-------|--------------|--------------------------------------|----------------------------|----------------|---|---------|
| | | | 230 V | 115 V | Batteri 12 V | Tovejs automatisk tilførselsfunktion | C-1 IC-spiral 8 mm x 7,6 m | Transportkasse | C-6 spiral + T-250 værktøjssæt 10 mm x 10,7 m | |
| 69482 | K-39 AF | 30 - 50 | • | | | • | • | | | 6,5 |
| 69487 | K-39 AF-1 | 30 - 50 | • | | | • | • | • | | 11,8 |
| 69492 | K-39 AF-5 | 30 - 75 | • | | | • | • | • | • | 15,0 |
| 23513 | K-39 AF-5 | 30 - 75 | | • | | • | • | • | • | 15,0 |
| 69497 | K-39 B AF | 30 - 50 | | | • | • | • | | | 7,0 |
| 69502 | K-39 B AF-1 | 30 - 50 | | | • | • | • | • | | 12,2 |
| 69507 | K-39 B-AF-5 | 30 - 75 | | | • | • | • | • | • | 16,5 |

Fremføring

Tilbageføring

RIDGID

K-40 AF tromlemaskine

Til afløb op til 75 mm (2 1/2")

K-40 AF er med automatisk spiralfremføring for enden af føringslangen.

Idel til énhåndsbetjening, hvor pladsen er trang. Føringslangen forhindrer, at den roterende spiral beskadiger håndvask, fliser mv.

Typiske anvendelsesområder: badekar, håndvask, bruserafløb, urinaler, og hvor pladsen er trang.

Funktioner

- Fås med 230 V / 110 V, 175 W (50 Hz) induktionsmotor.
- Roterer spiralen med 240 omdr./min.
- Ideel til énhåndsbetjening takket være
 - føringslange med automatisk fremføring;
 - pneumatisk fodkontakt.
- Specialspiral med bump (SB) (spiral med bump: tykkere sektion på spiralen, som ikke passerer den automatiske fremføring) (se billedet nederst på siden).
- Det tilrådes at anvende IC-spiraler sammen med K-40 og at anvende en "torsionsarm" (torsionsarm: metalplade inde i tromlen for ekstra drejningsmoment) (se billedet nederst på siden).
- Stødsikker, rustfri spiraltrømler i 2 dele.
- Kan anvendes enten i vandret eller lodret stilling.



K-40 AF
med tovejs automatisk fremføring

K-40 AF er udstyret med en ny tovejs AUTOMATISK FREMFØRING

- Sparer tid og giver bedre resultater.
- Giver bedre resultater.
- Intet behov for at skifte motorretning for frem- eller tilbageføring af spiralen (se billederne af K-39 nederst på siden).

| | |
|-------|---------------------------------|
| 95847 | C-13 IC SB-spiral 8 mm x 10,7 m |
|-------|---------------------------------|

| | |
|--------------|-----------------------------|
| 98072 | C-6 IC-spiralsæt |
| 48482 | T-250 værktøjssæt |
| 68917 | Indertrømler 10 mm x 15,2 m |
| 96037 | C-6 IC-spiral |
| 71847 | Torsionsarm |

| | |
|--------------|--------------------------|
| 48482 | T-250 værktøjssæt |
| 63000 | T-203 bulb auger |
| 63005 | T-205 fedtskraber |
| 63030 | T-210 fedtskraber |
| 63065 | T-217 drop head |
| 59230 | A-13 uddrivernøgle |

Tilbehør

| Kat. nr. | Model nr. | Beskrivelse | Vægt kg |
|----------|-----------|--------------------------------------|---------|
| 71847 | — | Torsionsarm | — |
| 59205 | A-1 | Handske, venstre | 0,2 |
| 59295 | A-2 | Handske, højre | 0,2 |
| 26558 | — | Føringslange + automatisk fremføring | — |
| 23913 | — | Tovejs automatisk fremføring, alene | — |



Anvendte spiraler:

Til 30 - 50 mm anvendes 8 mm IC-spiral, side 151

Til 30 - 75 mm anvendes 10 mm IC-spiral, side 151

| Kat. nr. | Model nr. | Kapacitet mm | Motor 230 V | Motor 115 V | Standardudstyr | | Vægt kg |
|----------|---------------|--------------|-------------|-------------|---|--|---------|
| | | | | | C-13 IC SB-spiral + torsionsarm 8 mm x 10,7 m | Føringslange med automatisk fremføring | |
| 71742 | K-40 AF 230 V | 30 - 50 | • | | • | • | 16,0 |
| 71717 | K-40 AF 115 V | 30 - 50 | | • | • | • | 16,0 |

K-400 tromlemaskine

Til afløb fra 110 mm (4") til op til 30 m

K-400 er udstyret med en torsionsbegrænser og kraftige IW-spiraler (Integral Wound) for at undgå kinkning.

Kan udstyres med automatisk fremføring for let rensning.

Typiske anvendelsesområder: håndvaske, gulvafløb, skorstene, ventilationskanaler.

Funktioner

- 380 W motor, som roterer spiralen med 165 omdr./min.
- **Transportabel**
 - Integreret transportvogn – gør det nemt at bevæge sig til og fra et arbejdsområde. Kraftige, oversvejsede gummihjul, der er nemme at styre over bump og op ad trapper.
 - Integreret teleskophåndtag – giver høj håndtagshøjde under transport. Håndtaget låser i en lav position under afløbsrengøringsarbejde og giver øget stabilitet og stiller minimale pladskrav.
- **Stabilitet og kontrol**
 - Spiralkontrolsystem – får tromlen til at holde op med at dreje, når værktøjet sætter sig fast, begrænser risikoen for, at spiralen vikler sig ind i tromlen og fortæller operatøren, når der opstår blokeringer.
 - Solid spiral - $\frac{3}{8}$ " eller $\frac{1}{2}$ " IW spiral, der er solid og stødbestandig. Spiralerne fås i flere længder og anvendes med RIDGID® renserværktøj, der hurtigt kan påsættes.
 - AUTOFEED® – denne patenterede, automatiske fremføring fører kablet ned i afløbet. Fås som tilbehør. AUTOFEED® sættes på tilbage for tilbageføring af spiralen.
- Pneumatisk fodkontakt.
- AF-modeller er også udstyret med en føringslange forrest.



NYHED

K-400 AF



Torsionsbegrænser:
stopper tromlens rotation, hvis værktøjet sætter sig fast i en tilstopning. Derved begrænses også risikoen for kinkning, og brugeren advares om, at værktøjet er stødt på tilstopninger.

Anvendte spiraler:

Til 40 - 75 mm afløb: anvend 10 mm IW-spiral, maks. 30 m, side 152
Til 50 - 110 mm afløb: anvend 12 mm IW-spiral, maks. 23 m, side 152

| | |
|-------|-----------------------------|
| 87582 | C-32 IW-spiral 10 mm x 23 m |
| 87597 | C-45 IW-spiral 12 mm x 23 m |

| | |
|--------------|--------------------------|
| 49002 | T-260 værktøjssæt |
| 62995 | T-202 bulb auger |
| 63005 | T-205 fedtskraber |
| 63035 | T-211 spadeskær |
| 59230 | A-13 uddrivernøgle |

Tilbehør

| Kat. nr. | Model nr. | Beskrivelse | Vægt kg |
|----------|-----------|---|---------|
| 27048 | A-400 | Tromleenhed | 2,6 |
| 41937 | — | Handsker (læder) | 0,2 |
| 59230 | A-13 | Uddrivernøgle til 10 mm spiral | — |
| 59225 | A-12 | Uddrivernøgle til 12 mm spiral | — |
| 26773 | — | Automatisk fremføring | 0,9 |
| 92607 | — | Adapter til 12 mm værktøj (T1) på 10 mm & 12 mm IW-spiral | — |
| 70032 | — | Grove gummihandsker | — |

| Kat. nr. | Model nr. | Kapacitet mm | Motor | | Standardudstyr | | | | | Vægt kg |
|----------|------------------|--------------|-------|----------|-------------------|-----------------------------|-----------------------------|-------------------|--------------|---------|
| | | | 230 V | Handsker | T-260 værktøjssæt | C-32 IW-spiral 10 mm x 23 m | C-45 IW-spiral 12 mm x 23 m | Autom. fremføring | Føringslange | |
| 27028 | K-400 C-32 IW | 40 - 75 | • | • | • | • | | | | 34,0 |
| 27033 | K-400 C-45 IW | 50 - 110 | • | • | • | | • | | | 40,0 |
| 28098 | K-400 C-32 IW AF | 40 - 75 | • | • | • | • | | • | • | 39,8 |
| 28103 | K-400 C-45 IW AF | 50 - 110 | • | • | • | | • | • | • | 41,8 |
| 90072 | K-400 C-32 IW | 40 - 75 | | • | • | • | | | | 34,0 |
| 92197 | K-400 C-45 IW | 50 - 110 | | • | • | | • | | | 40,0 |
| 91157 | K-400 C-32 IW AF | 40 - 75 | | • | • | • | | • | • | 39,8 |
| 92192 | K-400 C-45 IW AF | 50 - 110 | | • | • | | • | • | • | 41,8 |



Føringslange, forrest



RIDGID

K-3800 tromlemaskine

Til afløb fra 110 mm (4") til op til 30 m

K-3800 er i et kraftigt design til krævende arbejdsopgaver. De fleste af modellerne har automatisk fremføring.
Typiske anvendelsesområder: håndvask afløb, gulvafløb, ventilationskanaler.

Funktioner

- Fås med 230 V (50 Hz) reversibel universalmotor.
- 175 W motor, som roterer spiralen med 240 omdr./min.
- Med automatisk fremføring (dog ikke maskine alene).
- Når spiralen rammer tilstopningen, gearer motoren automatisk ned, så der opnås større kraft og bedre kontrol med spiralen.
- Tromle med lynudløser og indbyggede håndtag for let skift af spiralstørrelse samt velafbalanceret transport med 2 hænder.
- Tromlen kan vippe for optimal spiralfremføringsvinkel.
- Føringslange forrest kan leveres.
- Transportvogn kan leveres.



K-3800 med automatisk fremføring

| | |
|-------|-----------------------------|
| 37847 | C-32 IC-spiral 10 mm x 23 m |
| 37862 | C-45 IC-spiral 12 mm x 23 m |

| | |
|--------------|--------------------------|
| 49002 | T-260 værktøjssæt |
| 62995 | T-202 bulb auger |
| 63005 | T-205 fedtskraber |
| 63035 | T-211 spadeskær |
| 59230 | A-13 uddrivernøgle |

| | |
|--------------|--------------------------|
| 54992 | T-270 værktøjssæt |
| 62855 | T-102 spiralskær |
| 62880 | T-107 spadeskær |
| 54852 | T-142 knivskær |
| 59225 | A-12 uddrivernøgle |

Tilbehør

| Kat. nr. | Model nr. | Beskrivelse | Vægt kg |
|----------|-----------|---|---------|
| 55002 | A-380 | Standardtromle til 10, 12 mm spiral | 5,6 |
| 55007 | A-381 | Tromle, kun 8 mm spiral | 3,5 |
| 55012 | A-381-A | Tromle, 8 mm x 7,6 m IC-spiral m/ borehoved | 5,3 |
| 41937 | — | Handsker | 0,2 |
| 59230 | A-13 | Uddrivernøgle til 10 mm spiral | — |
| 59225 | A-12 | Uddrivernøgle til 12 mm spiral | — |
| 55017 | A-382 | Transportvogn | 8,2 |
| 60087 | — | Automatisk fremføring | 2,0 |
| 49032 | — | Føringslange forrest | 3,0 |
| 70032 | — | Grove gummihandsker | — |

Anvendte spiraler:

Till 20 - 50 mm afløb anvendes 8 mm spiraler, side 151 (sammen med A-381 tromle)

Till 30 - 75 mm afløb anvendes 10 mm spiraler på op til 30 m, side 152

Till 50 - 110 mm afløb anvendes 12 mm spiraler på op til 30 m, side 152

| Kat. nr. | Model nr. | Kapacitet mm | Standardudstyr | | | | | | | Vægt kg |
|----------|-------------|--------------|----------------|----------|-----------------------------|-----------------------------|-------------------|-------------------|-------------------|---------|
| | | | Motor 230 V | Handsker | C-32 IW-spiral 10 mm x 23 m | C-45 IW-spiral 12 mm x 23 m | T-260 værktøjssæt | T-270 værktøjssæt | Autom. fremføring | |
| 61502 | Kun K-3800 | — | • | • | | | | | | 19,0 |
| 61482 | K-3800 C-32 | 30 - 75 | • | • | • | | • | | • | 32,2 |
| 61487 | K-3800 C-45 | 50 - 110 | • | • | | • | | • | • | 37,7 |



K-50 sektionsmaskine

Til afløb fra 110 mm (4") til op til 30 m

Afløbsrensemaskine K-50 er yderst slidstærk, kompakt og brugervenlig.

Anvendes typisk til håndvaske, bad, brusebadsafløb, aflødningsrør og ventilationskanaler.

Funktioner

- Fås med 230 V (50 Hz) reversibel induktionsmotor.
- 300 W motor, som roterer spiralen med 400 omdr./min.
- Hurtigtvirkende kobling.
- Kompakt maskine med lav vægt til daglig brug.
- Robust design.
- Gummifødder.



| 59365 | A-30 spiralsæt |
|-------|---|
| 62270 | C-8 spiral med 6 sektioner 16 mm x 2,3 m |
| 59210 | A-10 bærebøjle |
| 59205 | A-1 arbejdshandske |
| 59230 | A-13 uddrivernøgle |
| 59235 | A-14-6 føringslange |
| 62990 | T-201 borehoved |
| 62995 | T-202 bulb auger |
| 63005 | T-205 fedtskraber |
| 63035 | T-211 spadeskær |

Tilbehør

| Kat. nr. | Model nr. | Beskrivelse | Vægt kg |
|----------|-----------|---|---------|
| 59250 | A-17-A | 5/16" (8 mm) adapter med 7,6 m (25') bulb auger spiral | 3,6 |
| 59255 | A-17-B | 3/8" (10 mm) adapter med 10,7 m (35') bulb auger spiral | 5,9 |
| 59235 | A-14-6 | 6' føringslange, bagest | 2,3 |
| 84325 | A-14-10 | 10' føringslange, bagest | 3,2 |
| 59270 | A-18 | Føringslange, forrest | 4,1 |
| 59210 | A-10 | Bærebøjle holder 27,4 m (90') C-8, C-9 | 1,5 |
| 59205 | A-1 | Handske, venstre | 0,2 |
| 59295 | A-2 | Handske, højre | 0,2 |
| 59230 | A-13 | Uddrivernøgle til 16 mm spiral | 0,1 |
| 59450 | A-3179 | K-50 kæbesæt | 0,7 |
| 59245 | — | 5/16" (8 mm) adapter kun til C-1, C-2 spiral | 2,0 |
| 59260 | — | 3/8" (10 mm) adapter kun til C-4, C-5, C-6 spiral | 2,2 |

Brug af spiraler:

30 - 50 mm afløb: anvend 8 mm x 7,6 m spiral med adapter A-17-A

30 - 75 mm afløb: anvend 10 mm x 10,7 m spiral med adapter A-17-B

50 - 110 mm afløb: anvend 16 mm spiraler op til 30 m, side 153

| Kat. nr. | Model nr. | Kapacitet mm | Standardudstyr | | | Vægt kg |
|----------|-----------|--------------|----------------|-------------------------------|-----------------------------|---------|
| | | | Motor 230 V | A-30 spiralsæt 16 mm x 13,5 m | A-17-A adapter 8 mm x 7,6 m | |
| 11971 | K-50 only | — | • | | | 16,8 |
| 11981 | K-50-6 | 30 - 110 | • | • | | 30,4 |
| 11991 | K-50-7 | 30 - 110 | • | • | • | 32,2 |
| 12001 | K-50-8 | 30 - 110 | • | • | • | 34,9 |



K-50 +
A-17-adapter

K-50 + A-17
+ A-30 spiral
+ værktøjssæt



RIDGID

K-60 sektionmaskine

Til afløb fra 150 mm (6") til op til 38 m

K-60 er en fleksibel maskine, der er beregnet til rensning af alle rørledninger i boliger.

Håndvaske, afløb, badekars afløb, mindre tilstopninger forårsaget af rødder, kloakledninger, ...

Funktioner

- Fås med 230 V og 115 V (50 Hz) induktionsmotor.
- 700 W motor, som roterer spiralen med 520 omdr./min.
- Hurtigtvirkende kobling.
- Kan anvendes sammen med 4 forskellige kabelstørrelser: 8, 10 mm med A-17-adapter og 16, 22 mm sektionkabler.
- Adgang til kobling og remdrev blot ved at afmontere 2 bolte.
- Med en enkel justeringsknap kan enhederne anvende 16 mm og 22 mm spiraler.
- Midterplaceret håndtag for maksimal stabilitet.



Tilbehør

| Kat. nr. | Model nr. | Beskrivelse | Vægt kg |
|----------|-----------|---|---------|
| 59425 | A-36 | Transportvogn | 2,5 |
| 65687 | — | Udskiftningskæber | 0,3 |
| 59205 | A-1 | Handske, venstre | 0,2 |
| 59295 | A-2 | Handske, højre | 0,2 |
| 61615 | A-60-12 | Føringslange, bagest, 3,7 m lang | 5,5 |
| 59445 | A-5 | Fedtpistol | — |
| 59470 | A-8 | Bærebøjle: 7 x C-10 spiral | 2,5 |
| 59210 | A-10 | Bærebøjle: 3 x C-10 eller 12 x C-7, C-8 spiral | 1,5 |
| 59245 | — | 5/16" (8 mm) adapter kun til C-1, C-2 spiral | 2,0 |
| 59260 | — | 3/8" (10 mm) adapter kun til C-4, C-5, C-6 spiral | 2,2 |

Brug af spiraler:

30 - 50 mm afløb: anvend 8 mm x 7,6 m spiral med adapter A-17-A

30 - 75 mm afløb: anvend 10 mm x 10,7 m spiral med adapter A-17-B

50 - 110 mm afløb: anvend 16 mm spiraler op til 30 m, side 153

75 - 150 mm afløb: anvend 22 mm spiraler op til 37 m, side 153

A-17 adaptere

| Kat. nr. | Model nr. | Beskrivelse | Vægt kg |
|----------|-----------|---|---------|
| 59250 | A-17-A | 5/16" (8 mm) adapter med 7,6 m (25') bulb auger spiral | 3,6 |
| 59255 | A-17-B | 3/8" (10 mm) adapter med 10,7 m (35') bulb auger spiral | 5,9 |

61630 A-62 spiralsæt

62275 C-10 spiral med 5 sektioner, 22 mm x 4,6 m (23 m)

59470 A-8 bærebøjle

61625 A-61 værktøjssæt til 22 mm spiraler

59225 A-12 uddrivernøgle

59360 A-3 værktøjsskabe

62850 T-101 borehoved

62855 T-102 spiralskær

62880 T-107 spadeskær

98055 T-150-1 hajtandsskraber

27642 T-125 optrækkerværktøj

59365 A-30 sæt til 16 mm spiraler

62270 C-8 spiral med 6 sektioner, 16 mm x 2,3 m

59210 A-10 bærebøjle

62990 T-201 borehoved

62995 T-202 bulb auger

63005 T-205 fedtskraber

63035 T-211 spadeskær

59205 A-1 handske, venstre

59235 A-14-6 føringslange, bagest, 1,8 m lang

59230 A-13 uddrivernøgle

| Kat. nr. | Model nr. | Kapacitet mm | Motor | | Standardudstyr | | | | | Vægt kg |
|----------|-------------|--------------|-------|-------|----------------------|----------------------|----------------|------------------|----------|---------|
| | | | 230 V | 115 V | A-1 handske, venstre | A-60-12 føringslange | A-62 spiralsæt | A-61 værktøjssæt | A-30 sæt | |
| 66467 | K-60 | — | • | | • | • | | | | 19,5 |
| 66472 | K-60 SE | 50 - 150 | • | | • | • | | | | 54,5 |
| 66477 | K-60 SE A30 | 30 - 150 | • | | • | • | | | • | 63,6 |
| 66482 | K-60 | — | | • | • | • | | | | 19,5 |
| 35251 | K-60 SE | 50 - 150 | | • | • | • | | | | 54,5 |
| 35261 | K-60 SE A30 | 30 - 150 | | • | • | • | | | • | 63,6 |



K-750 tromlemaskine

Til afløb fra 200 mm (8") til op til 61 m

Kraftig tromlemaskine til fjernelse af rødder og svære tilstopninger.
Typiske anvendelsesområder: gulvafløb, sideafløb og kloakledninger.

Funktioner

- Fås med 230 V og 115 V (50 Hz) induktionsmotor.
- 550 W motor, som roterer spiralen med 200 omdr./min.
- Den standardmonterede automatiske fremføring indstilles let til en 16 eller 20 mm spiral.
- Spiral fremføres automatisk med 6 m i minuttet.
- Slidstærk, rustfri, stødsikker tromle.
- Støtteben til stabilisering af maskinen – drejes op for let transport.
- Pneumatisk fodkontakt.
- Tromlen indeholder 30 m x 20 mm kabel eller 35 m x 16 mm kabel.
 - Til længere spiraler skal der anvendes en anden kabeltromle.



Brug af spiraler:

75 - 150 mm afløb: anvend 16 mm spiral op til 46 m, side 152
100 - 200 mm afløb: anvend 20 mm spiral op til 61 m, side 153

Tilbehør

| Kat. nr. | Model nr. | Beskrivelse | Vægt kg |
|----------|-----------|------------------------------|---------|
| 92555 | T-458 | 16 mm x 0,6 m lederør | 0,85 |
| 92560 | T-468 | 20 mm x 0,6 m lederør | 1,25 |
| 44122 | — | 16 mm hjælpspiral til tromle | 1,13 |
| 43637 | A-7558 | Tromle med 16 mm hjælpspiral | 15,00 |
| 44117 | — | 20 mm hjælpspiral til tromle | 1,59 |
| 41982 | A-7534 | Tromle med 20 mm hjælpspiral | 17,00 |
| 43642 | A-75 | Automatisk fremføring | 3,50 |
| 46015 | E-453 | Unbrakonøgle | — |
| 31487 | A-6584 | 16 mm reparationssplejser | 0,43 |
| 92805 | A-6582 | 16 mm hankobling | 0,28 |
| 92810 | A-6583 | 16 mm hunkobling | 0,57 |
| 31492 | A-6842 | 20 mm reparationssplejser | 0,56 |
| 92880 | B-6840 | 20 mm hankobling | 0,28 |
| 92885 | B-6841 | 20 mm hunkobling | 0,57 |
| 59205 | A-1 | Handske, venstre | 0,20 |
| 59295 | A-2 | Handske, højre | 0,20 |
| 59360 | A-3 | Værktøjskasse | 2,30 |
| 49032 | — | Føringslange, forrest | 3,00 |

C-75 IC-spiral & værktøj

| Kat. nr. | Model nr. | Beskrivelse |
|----------|-----------|---------------------|
| 41212 | C-75 IC | 20 mm spiral x 23 m |
| 92495 | T-406 | Spydblade |
| 92500 | T-407 | Optrækkerværktøj |
| 92510 | T-411 | 50 mm skær |
| 92520 | T-413 | 75 mm skær |
| 92525 | T-414 | 100 mm skær |

C-27 IC-spiral & værktøj

| Kat. nr. | Model nr. | Beskrivelse |
|----------|-----------|---------------------|
| 92470 | C-27 IC | 16 mm spiral x 23 m |
| 92485 | T-403 | 75 mm skær |
| 92495 | T-406 | Spydblade |
| 92500 | T-407 | Optrækkerværktøj |
| 92510 | T-411 | 50 mm skær |
| 92520 | T-413 | 75 mm skær |

| Kat. nr. | Model nr. | Kapacitet mm | Motor | | Handsker | Føringslange | Standardudstyr | | | Vægt kg |
|----------|--------------------|--------------|-------|-------|----------|--------------|---------------------------------------|---------------------------------------|--|---------|
| | | | 230 V | 115 V | | | C-27 IC spiral & værktøj 16 mm x 23 m | C-75 IC spiral & værktøj 20 mm x 23 m | C-100 IC spiral & værktøj 20 mm x 30,5 m | |
| 44147 | Kun K-750 maskine | — | • | | • | • | | | | 58,0 |
| 44152 | K-750 SE med C-75 | 100 - 200 | • | | • | • | | • | | 99,7 |
| 44157 | K-750 SE med C-100 | 100 - 200 | • | | • | • | | | • | 112,4 |
| 44162 | K-750 SE med C-27 | 75 - 150 | • | | • | • | • | | | 88,6 |
| 45612 | Kun K-750 maskine | — | | • | • | • | | | | 51,7 |

Fremføring af spiral

Tilbageføring af spiral



K-7500 tromlemaskine

Til afløb fra 250 mm (10") til op til 76 m

Formidabelt ydedygtig og kraftig tromlemaskine. Adskiller sig fra K-750 med sit tungere design, glideanordning til transport på trapper, advarselssignal for drejningsmoment og hurtigere automatisk fremføring.

Typiske anvendelsesområder: gulv afløb, side afløb og kloakledninger.

Funktioner

- Fås med 230 V og 115 V (50 Hz) reversibel universalmotor.
- 600 W motor, som roterer spiralen med 200 omdr./min.
- Hurtig automatisk fremføring, 9 m/min.
- Visuel indikation og lydsignal til operatøren, når værktøjet trænger ind i tilstopning.
- Pneumatisk fodkontakt.
- Glideanordning med 2 stillinger til transport på trapper.
- Smalt design for let transport gennem døråbninger.
- Håndtag med justerbar højde.
- Føringslange forrest kan leveres som tilbehør.
- Slidstærk, rustfri, stødsikker tromle i 2 dele.

Værktøjssæt ⁽¹⁾

| Kat. nr. | Model nr. | Beskrivelse |
|----------|-----------|---|
| 41937 | — | Handsker |
| 92495 | T-406 | Spydblød |
| 92500 | T-407 | Optrækkerværktøj |
| 92510 | T-411 | 50 mm dobbelt skær |
| 92520 | T-413 | 75 mm dobbelt skær |
| — | T-414B | 100 mm dobbelt skær (kun blad) |
| — | T-416B | 150 mm dobbelt skær (kun blad) ⁽²⁾ |
| 92505 | T-408 | Savtandsskær |
| 92485 | T-403 | 75 mm P-skær |
| 92560 | T-468 | 20 mm lederør |
| 92555 | T-458 | 16 mm fleksibelt lederør |
| 46030 | E-454 | Unbrakonøgle |
| — | — | 4 afstandsstykker til automatisk fremføring |
| 59360 | A-3 | Værktøjskasse |

Tilbehør

| Kat. nr. | Model nr. | Beskrivelse | Vægt kg |
|----------|-----------|------------------------------|---------|
| 60042 | A-7534D | Tromle med 20 mm hjælpspiral | 15,00 |
| 61107 | A-7558D | Tromle med 16 mm hjælpspiral | 17,00 |
| 60047 | A-75DR | Kun tromle | 3,50 |
| 60032 | A-75PF | Automatisk fremføring | — |
| 31487 | A-6584 | 16 mm reparationsplejser | 0,43 |
| 92805 | A-6582 | 16 mm hankobling | 0,28 |
| 92810 | A-6583 | 16 mm hankobling | 0,57 |
| 31492 | A-6842 | 20 mm reparationsplejser | 0,56 |
| 92880 | B-6840 | 20 mm hankobling | 0,28 |
| 92885 | B-6841 | 20 mm hankobling | 0,57 |
| 41937 | A-1, A-2 | Handsker | 0,20 |
| 59360 | A-3 | Værktøjskasse | 2,30 |
| 49032 | — | Føringslange, forrest | 3,00 |



Brug af spiraler:

Til 75 - 150 mm afløb anvendes 16 mm IC-spiral op til 76 m, side 152

Til 100 - 250 mm afløb anvendes 20 mm IC-spiral op til 76 m, side 153

| Kat. nr. | Model nr. | Kapacitet mm | Motor | | Standardudstyr | | | | Vægt kg |
|----------|-----------------|--------------|-------|----------------------------|----------------------------|-------------|-------------------------------|--------------------------------|---------|
| | | | 230 V | Standard 16 mm hjælpspiral | Standard 20 mm hjælpspiral | Værktøjssæt | C-24 IC-spiral 16 mm x 30,5 m | C-100 IC-spiral 20 mm x 30,5 m | |
| 61522 | K-7500 SE | — | • | • | | • | | | 53,0 |
| 61542 | K-7500 SE | — | • | | • | • | | | 53,0 |
| 61512 | K-7500 SE C-24 | 75 - 150 | • | • | | • | • | | 106,0 |
| 61517 | K-7500 SE C-100 | 100 - 250 | • | | • | • | | • | 123,0 |



⁽¹⁾ Til 16 mm maskinsæt anvendes lederør T-468, lederør T-458 anvendes til 20 mm maskinsættet.

⁽²⁾ Kun med 20 mm model.

K-1500 sektionsmaskine

Til afløb fra 250 mm (10") til op til 88 m

Den mest ydedygtige sektionsmaskine i produktserien – ideel til rodovertskæring og kraftige tilstopninger.
Typiske anvendelsesområder: afløb og kloakledninger.

K-1500 SP – funktioner

- Fås med 230 V og 115 V (50 Hz) 1500 W induktionsmotor.
- Lodret ramme med store halvpneumatiske kuglelejhjul og opbevaringsbøjle til spiral.

K-1500 G – funktioner

- 6 hk benzinmotor.
- 4-trins transmission: 333 / 425 / 500 omdr./min. frem, 250 omdr./min. bak.
- Transportvogn i lavt design med store halvpneumatiske kuglelejhjul og optrækkelig støttebensbremse.



Kun sæt

| Kat. nr. | Model nr. | Beskrivelse |
|----------|-----------|----------------|
| 59205 | A-1 | Arbejdshandske |
| 59225 | A-12 | Uddrivernøgle |
| 59395 | A34-12 | Føringssslange |
| 69250 | A-2864 | Unbrakonøgle |

Værktøjs- og spiralsæt

| Kat. nr. | Model nr. | Beskrivelse |
|----------|-----------|--|
| 62280 | C-11 | 32 mm x 4,6 m spiraler (7 dele) - 32 m |
| 59470 | A-8 | Spiralholder (2 dele) |
| 59360 | A-3 | Værktøjskasse |
| 62840 | T-1 | Børehoved |
| 63105 | T-3 | Spiralskær |
| 63195 | T-6 | Optrækkerværktøj |
| 63205 | T-8 | Fedtskraber |
| 61970 | T-13 | Savtandskær |
| 98035 | T-50-1 | Hajtandskraber |

Tilbehør

| Kat. nr. | Model nr. | Beskrivelse | Vægt kg |
|----------|-----------|--|---------|
| 59470 | A-8 | Spiralholder (4 dele, 32 mm spiraler) | 2,5 |
| 59475 | A-9 | Spiralholder (10 dele, 32 mm spiraler) | 1,5 |
| 59225 | A-12 | Uddrivernøgle | — |
| 59440 | A-4 | Vandlåske | — |
| 59240 | A-17 | Teleskoplederør | — |
| 59320 | — | Udskiftningskæber - 32 mm | 0,3 |

Brug af spiraler:

Til afløb 50 - 110 mm afløb anvendes 22 mm spiraler op til 53 m⁽¹⁾, side 153

Til afløb 75 - 250 mm afløb anvendes 32 mm spiraler op til 88 m, side 153

⁽¹⁾ til 22 mm spiraler anvendes kæbesæt A368X (kat. 59325)

| Kat. nr. | Model nr. | Kapacitet mm | Motor | | | Standardudstyr | | Vægt kg |
|----------|--------------|--------------|-------|-------|--------|----------------|------------------------|---------|
| | | | 230 V | 115 V | Benzin | Kun sæt | Værktøjs- og spiralsæt | |
| 45312 | Kun K-1500 | — | • | | | • | | 65,5 |
| 45317 | K-1500 SE | 50 - 250 | • | | | • | • | 120,5 |
| 45302 | Kun K-1500 | — | | • | | • | | 65,5 |
| 45307 | K-1500 SE | 50 - 250 | | • | | • | • | 120,5 |
| 44587 | Kun K-1500 G | — | | | • | • | | 86,4 |

K-1500SP m/ standardudstyr



A-17 lederør til mandehul.

RIDGID

K-1000 afløbsrensemaskine med stænger

Til afløb fra 600 mm (24") til op til 150 m

Særdels ydedygtig, benzindrevet maskine med stænger til lige kloakhovedledninger.

Typiske anvendelsesområder: kloak- og store afløbsledninger. Ideel til mindre kommuner, fabrikskomplekser, indkøbscentre.

Funktioner

- Fås med 6 hk benzinmotor.
- 4-trins gearkasse: 80, 150, 200 omdr./min. frem, 150 omdr./min. bak.
- Hurtigtvirkende kobling giver ekstra beskyttelse mod overbelastning og forhindrer, at stængerne vikles ind i hinanden.
- Justerbar torsionsbegrænser, som minimerer kinkning af stængerne samt stor belastning af transmissionssystemet.
- Bred ramme, 10" halvpneumatiske hjul.

Stangsæt

| Kat. nr. | Model nr. | Beskrivelse |
|----------|-----------|---------------------------------------|
| — | — | 20 stk. 1,5 m x 8 mm stænger (A-2475) |
| 62045 | T-300 | Spydblød |
| 62115 | T-317 | Bor |
| 62140 | T-326 | Udtrækkerværktøj |

SE-sæt

| Kat. nr. | Model nr. | Beskrivelse |
|----------|-----------|-------------------|
| 60700 | A-2704 | Adapter |
| 61400 | A-3567 | Drivpind |
| 62815 | R-0 | Håndsving |
| 84690 | A-4558 | Momenttestværktøj |
| 59225 | A-12 | Uddrivernøgle |
| 59205 | A-1 | Handske, venstre |
| 59295 | A-2 | Handske, højre |

Stænger

| Kat. nr. | Model nr. | Beskrivelse | Vægt kg |
|----------|-----------|--|---------|
| 60355 | A-2474 | 0,9 m massiv sektionstang med R-1 hankobling og R-2 hankobling | 0,6 |
| 60360 | A-2475 | 1,5 m massiv sektionstang med R-1 hankobling og R-2 hankobling | 0,8 |
| 60365 | A-2476 | 3,0 m massiv sektionstang med R-1 hankobling og R-2 hankobling | 1,4 |

Tilbehør

| Kat. nr. | Model nr. | Beskrivelse | Vægt kg |
|----------|-----------|---|---------|
| 59835 | K-10 | Komplet sæt hurtigkoblinger til stænger: 1 stk. R-1 og 1 stk. R-2 | 0,2 |
| 59560 | R-1 | Hankobling til stænger | 0,1 |
| 59555 | R-2 | Hankobling til stænger | 0,1 |
| 61875 | R-7 | Hankobling til værktøj, kobler værktøjsadapter til værktøj | 0,2 |
| 61885 | R-8 | Hankobling til værktøj, kobler værktøjsadapter til værktøj | 0,2 |
| 60700 | A-2704 | Værktøjsadapter, med R-2 og R-7 koblinger | 1,0 |
| 62170 | B-3542 | Holder for stænger | 1,5 |
| 62815 | R-0 | Håndsving, til manuel drejning af stænger | 1,5 |
| 59205 | A-1 | Handske, venstre | 0,2 |
| 59295 | A-2 | Handske, højre | 0,2 |
| 59360 | A-3 | Værktøjskasse | 2,3 |
| 59225 | A-12 | Uddrivernøgle | 0,1 |



Værktøj

| Kat. nr. | Model nr. | Beskrivelse |
|----------|-----------|----------------------------------|
| 62045 | T-300 | Spydblød |
| 62050 | T-301 | Proptrækkerbor 30 mm |
| 62055 | T-302 | Proptrækkerbor, 50 mm |
| 62060 | T-303 | Proptrækkerbor, 65 mm |
| 62065 | T-304 | Proptrækkerbor, 75 mm |
| 62070 | T-305 | Proptrækkerbor, 90 mm |
| 62075 | T-306 | Dobbelt proptrækkerbor, 75 mm |
| 62080 | T-307 | Dobbelt proptrækkerbor, 100 mm |
| 62085 | T-308 | Dobbelt proptrækkerbor, 125 mm |
| 62090 | T-309 | Firkantet proptrækkerbor, 75 mm |
| 62095 | T-310 | Firkantet proptrækkerbor, 100 mm |
| 62100 | T-311 | Firkantet proptrækkerbor, 125 mm |
| 62105 | T-312 | Firkantet proptrækkerbor, 150 mm |
| 62370 | T-313 | Firkantet proptrækkerbor, 200 mm |
| 62375 | T-314 | Firkantet proptrækkerbor, 250 mm |
| 62380 | T-315 | Firkantet proptrækkerbor, 280 mm |
| 62110 | T-316 | Bor, 75 mm |
| 62115 | T-317 | Bor, 100 mm |
| 62120 | T-318 | Bor, 125 mm |
| 62125 | T-319 | Bor, 150 mm |
| 62385 | T-320 | Bor, 200 mm |
| 62390 | T-321 | Bor, 250 mm |
| 62140 | T-326 | Udtrækkerværktøj |

Se oversigten side 155 for flere værktøjsæt

| Kat. nr. | Model nr. | Kapacitet mm | Benzinmotor | Standardudstyr | | Vægt kg |
|----------|---------------------|--------------|-------------|----------------|----------|---------|
| | | | | SE-sæt | Stangsæt | |
| 59175 | K-1000 SE | — | • | • | | 75,0 |
| 84295 | K-1000 SE + stænger | 150 - 600 | • | • | • | 95,0 |




RIDGID® spiraler og værktøj

RIDGID® spiraler og værktøj er konstrueret til hverdagsbrug for maksimal effekt og fleksibilitet. Vi tilbyder et bredt udvalg af spiraltyper og værktøj, så der altid kan findes et værktøj / en spiral til enhver rørledning, som kræver rensning. De angivne kapacitetsværdier er for typisk anvendelse. Spiralens faktiske kapacitet kan påvirkes af rørledningens tilstand og antal bøjninger.

Se side 154 - 157 for oplysninger om værktøj.

6 mm (1/4") spiraler: til rør op til 40 mm (1 1/2")

Til håndrensemaskiner og håndværktøj til brug i køkkenvaske, urinaler.



| | Kat. nr. | Model | Længde m | Kapacitet | Vægt kg | Spiralende | K-spin | Power Spin | K-25 | K-39 | K-40 | K-3800 ⁽¹⁾ |
|---|----------|-------|----------|-----------------------|---------|------------|--------|------------|------|------|------|-----------------------|
|  | 50647 | S-1 | 4,5 | op til 40 mm (1 1/2") | 1,0 | Bulb auger | • | • | • | • | | |
| | 50652 | S-2 | 7,6 | op til 40 mm (1 1/2") | 1,6 | Bulb auger | • | • | • | • | | (•) |
| | 50657 | S-3 | 10,7 | op til 40 mm (1 1/2") | 2,2 | Bulb auger | • | • | • | • | | (•) |
| | 17693 | — | 7,6 | op til 40 mm (1 1/2") | 1,6 | Bulb auger | • | • | | | | |
| | 14013 | — | 7,6 | op til 40 mm (1 1/2") | 1,6 | Bulb auger | | • | | | | |

8 mm (5/16") spiraler: til rør op til 50 mm (2")

Til K-25, K-39, K-40, K-3800 til brug i køkkenvaske, badekar, afløb, urinaler, håndvaske, ...

Spiraler med hul kerne: maksimal fleksibilitet for kraftige bøjninger og vandlåse.



Drop head ledes ned i faldstamme.

| | Kat. nr. | Model | Længde m | Kapacitet | Vægt kg | Spiralende | K-spin | Power Spin | K-25 | K-39 | K-40 ⁽²⁾ | K-3800 ⁽¹⁾ |
|---|----------|-------|----------|-------------------------|---------|------------|--------|------------|------|------|---------------------|-----------------------|
|  | 62225 | C-1 | 7,6 | 20 - 50 mm (1 1/4 - 2") | 1,6 | Bulb auger | | | • | • | (•) | • |
| | 89400 | C-21 | 15,2 | 20 - 50 mm (1 1/4 - 2") | 3,2 | Bulb auger | | | | • | (•) | • |
|  | 62235 | C-2 | 7,6 | 20 - 50 mm (1 1/4 - 2") | 1,6 | Drop head | | | • | • | (•) | • |
| | 89405 | C-22 | 15,2 | 20 - 50 mm (1 1/4 - 2") | 3,2 | Drop head | | | | • | (•) | • |

Spiraler med indertråd: fremragende fleksibilitet, større renskraft over længere afstande.


Spiralen med indertråd er mere modstandsdygtig over for kinkning.

Spiraler med bump (SB) er udstyret med en endeindikator (en anelse tykkere sektion i enden af spiralen).


| | Kat. nr. | Model | Længde m | Kapacitet | Vægt kg | Spiralende | K-spin | Power Spin | K-25 | K-39 | K-40 | K-3800 ⁽¹⁾ |
|---|----------|------------|----------|-------------------------|---------|------------|--------|------------|------|------|------|-----------------------|
|  | 56782 | C-1 IC | 7,6 | 30 - 50 mm (1 1/4 - 2") | 1,8 | Bulb auger | | | • | • | • | • |
| | 56792 | C-13 IC | 10,7 | 30 - 50 mm (1 1/4 - 2") | 2,5 | Bulb auger | | | | • | • | • |
| | 95847 | C-13 IC SB | 10,7 | 30 - 50 mm (1 1/4 - 2") | 2,5 | Bulb auger | | | | • | • | • |
|  | 56787 | C-2 IC | 7,6 | 30 - 50 mm (1 1/4 - 2") | 1,8 | Drop head | | | • | • | • | • |
| | 56797 | C-23 IC | 10,7 | 30 - 50 mm (1 1/4 - 2") | 2,5 | Drop head | | | | • | • | • |

10 mm (3/8") spiraler: til rør op til 75 mm (2 1/2")

Spiraler med hul kerne: maksimal fleksibilitet for kraftige bøjninger og vandlåse.

| | Kat. nr. | Model | Længde m | Kapacitet | Vægt kg | Spiralende | K-spin | Power Spin | K-25 | K-39 | K-40 ⁽²⁾ | K-3800 |
|---|----------|-------|----------|-----------------------------|---------|--------------------|--------|------------|------|------|---------------------|--------|
|  | 62250 | C-5 | 10,7 | 30 - 75 mm (1 1/4 - 2 1/2") | 3,8 | Bulb auger | | | | • | (•) | |
| | 62245 | C-4 | 7,6 | 30 - 75 mm (1 1/4 - 2 1/2") | 2,0 | T2 (16 mm) kobling | | | | • | (•) | |
| | 62260 | C-6 | 10,7 | 30 - 75 mm (1 1/4 - 2 1/2") | 3,8 | T2 (16 mm) kobling | | | | • | (•) | |

Spiraler med indertråd: fremragende fleksibilitet, større renskraft over længere afstande.

| | Kat. nr. | Model | Længde m | Kapacitet | Vægt kg | Spiralende | K-spin | Power Spin | K-25 | K-39 | K-40 | K-3800 |
|---|----------|--------|----------|-----------------------------|---------|--------------------|--------|------------|------|------|------|--------|
|  | 96037 | C-6 IC | 10,7 | 30 - 75 mm (1 1/4 - 2 1/2") | 4,0 | T2 (16 mm) kobling | | | | • | • | |

Spiralsæt

| | Kat. nr. | Model | Længde m | Kapacitet | Vægt kg | Sæt | K-39 | K-40 ⁽²⁾ | K-3800 |
|--|----------|------------|----------|-----------------------------|---------|---|------|---------------------|--------|
| | 76817 | C-6 sæt | 10,7 | 30 - 75 mm (1 1/4 - 2 1/2") | — | SÆT: C-6 i en tromle + torsionsarm + T-250 værktøjsæt | • | (•) | |
| | 98072 | C-6 IC sæt | 10,7 | 30 - 75 mm (1 1/4 - 2 1/2") | — | SÆT: C-6 IC-spiral i en tromle + torsionsarm + T-250 værktøjsæt | • | • | |

HURTIG, ENKEL METODE TIL TILSLUTNING AF SPIRALER OG VÆRKTØJ

SAMMENKOBLING

FRAKOBLING



SKYD SAMMEN

ISÆT TAP

TRÆK FRA HINANDEN

⁽¹⁾Kun sammen med tromle A-381 (55007).

⁽²⁾Til K-40 anbefaler vi at anvende "IC"-spiraler.

Spiraler til tromlemaskiner

Se side 154-157 for oplysninger om værktøj

10 mm ($3/8''$) spiraler: til rør op til 110 mm (4")

Til K-400 og K-3800 til rensning af badeværelsesrør, håndvaske, ...

Kabler med inderkerne: god fleksibilitet, mere renskraft over lange afstande, mere stødmotstand.

| | Kat. nr. | Model | Længde m | Kapacitet | Vægt kg | Spiralende | K-400 | K-3800 |
|--|----------|---------|----------|-----------------------------|---------|---|-------|--------|
| | 37842 | C-31 IC | 15 | 40 - 75 mm (1 1/2 - 2 1/2") | 8,2 | T2 (16 mm) kobling | • | • |
| | 37847 | C-32 IC | 23 | 40 - 75 mm (1 1/2 - 2 1/2") | 11,8 | T2 (16 mm) kobling | • | • |
| | 37852 | C-33 IC | 30 | 40 - 75 mm (1 1/2 - 2 1/2") | 15,6 | T2 (16 mm) kobling | • | • |
| | 51752 | T-122 | — | 40 - 75 mm (1 1/2 - 2 1/2") | 0,5 | Reparationskobling 10 mm, IC-tromlespiraler | | |

IW-spiraler er viklet meget stramt (strammere end IC-spiraler) for at modstå kinkning og giver større renskraft.

| | Kat. nr. | Model | Længde m | Kapacitet | Vægt kg | Spiralende | K-400 | K-3800 |
|--|----------|---------|----------|----------------------|---------|--------------------|-------|--------|
| | 87577 | C-31 IW | 15 | 50 - 110 mm (2 - 4") | 8,2 | T2 (16 mm) kobling | • | • |
| | 87582 | C-32 IW | 23 | 50 - 110 mm (2 - 4") | 11,8 | T2 (16 mm) kobling | • | • |
| | 87587 | C-33 IW | 30 | 50 - 110 mm (2 - 4") | 15,4 | T2 (16 mm) kobling | • | • |

12 mm ($1/2''$) spiraler: til rør op til 110 mm (4")

Til K-400 og K-3800 til rensning af badeværelsesrør, håndvaske, ...

Kabler med inderkerne: god fleksibilitet, mere renskraft over lange afstande, mere stødmotstand.

| | Kat. nr. | Model | Længde m | Kapacitet | Vægt kg | Spiralende | K-400 | K-3800 |
|--|----------|---------|----------|----------------------|---------|---|-------|--------|
| | 37857 | C-44 IC | 15 | 50 - 110 mm (2 - 4") | 12,2 | T1 (22 mm) kobling | • | • |
| | 37862 | C-45 IC | 23 | 50 - 110 mm (2 - 4") | 17,7 | T1 (22 mm) kobling | • | • |
| | 55467 | C-46 IC | 30 | 50 - 110 mm (2 - 4") | 21,2 | T1 (22 mm) kobling | • | • |
| | 59917 | T-121 | — | 110 mm (4") | 0,5 | Reparationskobling 12 mm, IC-tromlespiraler | | |

IW-spiraler er viklet meget stramt for at modstå kinkning og giver større renskraft.

| | Kat. nr. | Model | Længde m | Kapacitet | Vægt kg | Spiralende | K-400 | K-3800 |
|--|----------|---------|----------|----------------------|---------|--------------------|-------|--------|
| | 87592 | C-44 IW | 15 | 50 - 110 mm (2 - 4") | 12,2 | T2 (16 mm) kobling | • | • |
| | 87597 | C-45 IW | 23 | 50 - 110 mm (2 - 4") | 17,7 | T2 (16 mm) kobling | • | • |

16 mm ($5/8''$) spiraler: til rør op til 150 mm (6")

Til K-750, K-7500 til rensning af gulv afløb, ventilationskanaler, side afløb, ...

Spiraler med hul kerne: maksimal fleksibilitet for kraftige bøjninger og vandlåse.

| | Kat. nr. | Model | Længde m | Kapacitet | Vægt kg | Spiralende | K-750 | K-7500 |
|--|----------|---------|----------|----------------------|---------|----------------------------|-------|--------|
| | 32737 | C-27 HC | 22,9 | 75 - 150 mm (3 - 6") | 24,0 | T4 (16 mm) værktøjskobling | • | • |
| | 58192 | C-24 HC | 30,5 | 75 - 150 mm (3 - 6") | 31,0 | T4 (16 mm) værktøjskobling | • | • |


Spiraler med indertråd: fremragende fleksibilitet, større renskraft over længere afstande.

| | Kat. nr. | Model | Længde m | Kapacitet | Vægt kg | Spiralende | K-750 | K-7500 |
|--|----------|---------|----------|----------------------|---------|----------------------------|-------|--------|
| | 92460 | C-25 IC | 7,6 | 75 - 150 mm (3 - 6") | 10,9 | T4 (16 mm) værktøjskobling | • | • |
| | 92465 | C-26 IC | 15,2 | 75 - 150 mm (3 - 6") | 19,5 | T4 (16 mm) værktøjskobling | • | • |
| | 92470 | C-27 IC | 22,9 | 75 - 150 mm (3 - 6") | 28,6 | T4 (16 mm) værktøjskobling | • | • |
| | 43647 | C-24 IC | 30,5 | 75 - 150 mm (3 - 6") | 38,1 | T4 (16 mm) værktøjskobling | • | • |

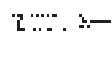
20 mm (3/4") spiraler: til rør op til 250 mm (10")

Til kraftige tilstopninger, f.eks. rødder i hovedledninger.

Spiraler med hul kerne: maksimal fleksibilitet for kraftige bøjninger og vandlåse.

| | Kat. nr. | Model | Længde m | Kapacitet | Vægt kg | Spiralende | K-750 ⁽¹⁾ | K-7500 |
|---|----------|----------|----------|------------------------|---------|----------------------------|----------------------|--------|
|  | 47427 | C-75 HC | 23,0 | 100 - 250 mm (4 - 10") | 34,0 | T4 (16 mm) værktøjskobling | • | • |
| | 47432 | C-100 HC | 30,5 | 100 - 250 mm (4 - 10") | 45,5 | T4 (16 mm) værktøjskobling | • | • |

Spiraler med indertråd: fremragende fleksibilitet, større renskraft over længere afstande.

| | Kat. nr. | Model | Længde m | Kapacitet | Vægt kg | Spiralende | K-750 ⁽¹⁾ | K-7500 |
|---|----------|----------|----------|------------------------|---------|----------------------------|----------------------|--------|
|  | 92475 | C-28 IC | 7,6 | 100 - 250 mm (4 - 10") | 13,6 | T4 (16 mm) værktøjskobling | • | • |
| | 92480 | C-29 IC | 15,2 | 100 - 250 mm (4 - 10") | 27,2 | T4 (16 mm) værktøjskobling | • | • |
| | 41212 | C-75 IC | 22,9 | 100 - 250 mm (4 - 10") | 42,5 | T4 (16 mm) værktøjskobling | • | • |
| | 41697 | C-100 IC | 30,5 | 100 - 250 mm (4 - 10") | 55,3 | T4 (16 mm) værktøjskobling | • | • |


(1) op til 200 mm (8")

Spiraler til sektionmaskiner


16 mm (5/8") spiraler: til rør op til 110 mm (4")

Til K-50, K-60.


Spiraler med hul kerne: maksimal fleksibilitet for kraftige bøjninger og vandlåse.

| | Kat. nr. | Model | Længde m | Kapacitet | Vægt kg | Spiralende | K-50 | K-60 | K-1500 |
|---|----------|----------|----------|----------------------|---------|--------------------|------|------|--------|
|  | 62265 | C-7 (TW) | 2,3 | 50 - 75 mm (2 - 3") | 1,8 | T2 (16 mm) kobling | • | • | • |
| | 62270 | C-8 | 2,3 | 50 - 110 mm (2 - 4") | 1,4 | T2 (16 mm) kobling | • | • | • |
| | 51317 | C-9 | 3,1 | 50 - 110 mm (2 - 4") | 2,1 | T2 (16 mm) kobling | • | • | • |

Spiraler med indertråd: fremragende fleksibilitet, større renskraft over længere afstande.

| | Kat. nr. | Model | Længde m | Kapacitet | Vægt kg | Spiralende | K-50 | K-60 | K-1500 |
|---|----------|--------|----------|----------------------|---------|--------------------|------|------|--------|
|  | 25046 | C-8 IC | 2,3 | 50 - 110 mm (2 - 4") | 1,5 | T2 (16 mm) kobling | • | • | |

Spiralsæt

| | Kat. nr. | Model | Længde m | Kapacitet | Vægt kg | Sæt | K-50 | K-60 |
|---|----------|--------|----------|----------------------|---------|---|------|------|
|  | 59365 | A-30 | 13,7 | 50 - 110 mm (2 - 4") | 9,1 | Spiral C-8 med 6 sektioner, 16 mm x 2,3 m + T-201, T-202, T-205, T-211, A-13, A-10, A-14, A-8, A-1 handske | • | |
| | 59370 | A-30TW | 13,7 | 50 - 110 mm (2 - 4") | 13,6 | 5/8" tætspondet spiralsæt, C-8 erstatter C-7 i ovenstående sæt | • | • |

22 mm (7/8") spiraler: til rør op til 150 mm (6")

Til K-60, K-1500.


| | Kat. nr. | Model | Længde m | Kapacitet | Vægt kg | Spiralende | K-50 | K-60 | K-1500 ⁽²⁾ |
|---|----------|---------|----------|----------------------|---------|--------------------|------|------|-----------------------|
|  | 62275 | C-10 | 4,6 | 75 - 150 mm (3 - 6") | 4,3 | T1 (22 mm) kobling | | • | • |
| | 25036 | C-10 IC | 4,6 | 75 - 150 mm (3 - 6") | 4,5 | T1 (22 mm) kobling | | • | • |

Spiralsæt

| | Kat. nr. | Model | Længde m | Kapacitet | Vægt kg | Sæt | K-50 | K-60 | K-1500 ⁽²⁾ |
|--|----------|-------|----------|----------------------|---------|--|------|------|-----------------------|
| | 61630 | A-62 | 23,0 | 75 - 150 mm (3 - 6") | 19,5 | C-10 spiral med 5 sektioner i A-8 spiralholder | | • | • |

32 mm (1 1/4") spiraler: til rør op til 250 mm (10")

Til K-1500.

| | Kat. nr. | Model | Længde m | Kapacitet | Vægt kg | Spiralende | Bemærkninger | K-1500 |
|---|----------|---------|----------|------------------------|---------|-------------------|--|--------|
|  | 62280 | C-11 | 4,6 | 75 - 200 mm (3 - 8") | 7,3 | T (32 mm) kobling | kan passere gennem 110 mm (4") vandlåse | • |
| | 62285 | C-12 | 4,6 | 100 - 250 mm (4 - 10") | 8,6 | T (32 mm) kobling | kan ikke passere gennem 110 mm (4") vandlåse | • |
| | 62295 | C-14 | 4,6 | 75 - 250 mm (3 - 10") | 6,8 | T (32 mm) kobling | kan ikke passere gennem 110 mm (4") vandlåse | • |
| | 62300 | C-15 | 4,6 | 75 - 150 mm (3 - 6") | 5,5 | T (32 mm) kobling | kan passere gennem 110 mm (4") vandlåse | • |
| | 24226 | C-11 IC | 4,6 | 75 - 200 mm (3 - 8") | 8,0 | T (32 mm) kobling | kan ikke passere gennem 110 mm (4") vandlåse | • |

TW: Tætspondet spiral C-7 giver god stivhed i spiraler med hul kerne (ikke til trærødder).

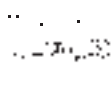

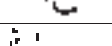





OW: Løst spundet spiral C-8 er mere fleksibel end C-7 – fungerer som et bør til komplet fjernelse af tilstopninger i små rørledninger.

HD: Løst spundet spiral C-9 i kraftig konstruktion er ideel til lange forløb i indendørs rørledninger.

(2) Sammen med A368X (59325) kobling.









Værktøj til spiraler med T2 (16 mm) værktøjskobling

Til spiral C-4, C-6, C-7, C-8, C-9, C-31, C-32, C-33, C-44 IW og C-45 IW.

| | Kat. nr. | Model | Værktøjsstørrelse | Beskrivelse | Udskeftelige blade |
|---|----------|-------|-------------------|---|--------------------|
|  | 62990 | T-201 | 125 mm (5") lang | Rensebor | — |
| | 62995 | T-202 | 29 mm (1 1/8") | Bulb auger, udv.dia. | — |
| | 63000 | T-203 | 22 mm (7/8") | Bulb auger, udv.dia. | — |
| | 55457 | T-225 | — | Optrækkerværktøj | — |
|  | 63065 | T-217 | 100 mm (4") lang | Drop head | — |
| | 54837 | T-204 | 25 mm (1") | Specialbor | 54832 |
|  | 63005 | T-205 | 35 mm (1 3/8") | Fedtskraber | 97835 |
| | 63010 | T-206 | 75 mm (3") lang | Spiralskær | — |
|  | 63015 | T-207 | 32 mm (1 1/4") | Spiralskær | 97840 |
| | 63020 | T-208 | 40 mm (1 1/2") | Spiralskær | 97895 |
| | 63025 | T-209 | 50 mm (2") | Spiralskær | 97900 |
|  | 63030 | T-210 | 25 mm (1") | Spadeskær | 97905 |
| | 63035 | T-211 | 35 mm (1 3/8") | Spadeskær | 97825 |
| | 63040 | T-212 | 45 mm (1 3/4") | Spadeskær | 97850 |
|  | 63045 | T-213 | 25 mm (1") | 4-bladet savtakket spydbor | 97795 |
| | 63050 | T-214 | 35 mm (1 3/8") | 4-bladet savtakket spydbor | 97910 |
| | 63055 | T-215 | 45 mm (1 3/4") | 4-bladet savtakket spydbor | 97915 |
|  | 63060 | T-216 | 50 mm (2") | Kædeskraber | 98000 |
| | 63280 | T-218 | 75 mm (3") | Metalbørste | — |
| | 63070 | T-219 | 65 mm (2 1/2") | Metalbørste | — |
| | 63080 | T-220 | 50 mm (2") | Metalbørste | — |
|  | 63220 | T-221 | 40 mm (1 1/2") | Metalbørste | — |
| | 52812 | T-230 | 50 mm (2") | HD C-skær | 92815 |
| | 52817 | T-231 | 65 mm (2 1/2") | HD C-skær | 92820 |
| | 52822 | T-232 | 75 mm (3") | HD C-skær | 92835 |
| | 48482 | T-250 | — | Værktøjssæt indeholder: T-203 Bulb auger, T-205 fedtskraber, T-210 Grease cutter, T-217 Drop head, A-13 uddrivernøgle | — |
| | 49002 | T-260 | — | Værktøjssæt indeholder: T-202 Bulb auger, T-205 fedtskraber, T-211 spadeskær, A-13 uddrivernøgle | — |

Værktøj til spiraler med T1 (22 mm) værktøjskobling

Til spiral C-10, C-44 IC, C-45 IC, 46 IC.













| | Kat. nr. | Model | Værktøjsstørrelse | Beskrivelse | C-10 | Andre | Udskeftelige blade |
|---|----------|---------|---------------------|---|------|-------|--------------------|
|  | 62850 | T-101 | — | Borehoved | •* | •** | — |
| | 62855 | T-102 | — | Spiralskær | • | • | — |
| | 27642 | T-125 | — | Optrækkerværktøj | • | • | — |
|  | 62860 | T-103 | 65 mm (2 1/2") | Savtandsskær | • | • | 98070 |
| | 62865 | T-104 | 65 mm (2 1/2") | H-skær | • | • | 97800 |
|  | 62870 | T-105 | 65 mm (2 1/2") | Fedtskraber | • | • | 97920 |
| | 62875 | T-106 | 87 mm (3 1/2") | Fedtskraber | • | • | 97925 |
|  | 62880 | T-107 | 45 mm (1 3/4") | Spadeskær | • | • | 92850 |
| | 62915 | T-109 | 44 mm (1 3/4") | Spiralformet savtandsskær | • | • | 97930 |
| | 62920 | T-110 | 57 mm (2 1/4") | Spiralformet savtandsskær | • | • | 97935 |
|  | 62925 | T-111 | 76 mm (3") | Spiralformet savtandsskær | • | • | 92890 |
| | 62930 | T-112 | 45 mm (1 3/4") | 4-bladet savtakket spydbor | • | • | 97915 |
|  | 62935 | T-113 | 75 mm (3") | 4-bladet savtakket spydbor | • | • | 97940 |
| | 62940 | T-114 | — | Kædeskraber | • | • | 97985 |
|  | 54842 | T-141 | 40 mm (1 1/2") | Knivskær | • | • | 54847 |
| | 54852 | T-142 | 65 mm (2 1/2") | Knivskær | • | • | 97800 |
|  | 98050 | T-150 | 76-102 mm (3" - 4") | Hajtandsskraber | • | • | 97930 |
| | 98055 | T-150-1 | 76 mm (3") | Hajtandsskraber med tre blade | • | • | 97935 |
| | 98060 | T-150-2 | 102 mm (4") | Hajtandsskraber med tre blade | • | • | 92890 |
| | 54992 | T-270 | — | Værktøjssæt indeholder: T-102 spiralskær, T-142 knivskær, T-107 spadeskær, A-12 uddrivernøgle | • | • | — |
| | 61625 | A-61 | — | Værktøjssæt indeholder: T-101 borehoved, T-102 spiralskær, T-125 optrækkerværktøj, T-150-1 hajtandsskraber, A-3 værktøjskasse, A-12 uddrivernøgle | • | • | — |

* Benyttes med C-10-kabler.

** Benyttes med andre kabler (ikke C-10).

Værktøj til spiraler med T (32 mm) værktøjskobling







Til spiral C-11, C-12, C-14, C-15.

| | Kat. nr. | Model | Værktøjsstørrelse | Beskrivelse | K-1000 * | Udskiftelige blade |
|---|----------|--------|----------------------------------|-----------------------------|----------|--------------------|
|  | 62840 | T-1 | — | Borehoved | | — |
| | 61800 | T-2 | — | HD borehoved | • | — |
| | 63105 | T-3 | — | Spiralskær | | — |
| | 61790 | T-4 | — | HD spiralskær | • | — |
|  | 63190 | T-5 | — | Udtrækker, lige | | — |
| | 63195 | T-6 | — | Udtrækker, spiral | | — |
| | 63200 | T-7 | — | Specialudtrækker | • | — |
|  | 63205 | T-8 | 65 mm (2 1/2") | Fjederskraber | | 97920 |
| | 63210 | T-9 | 87 mm (3 1/2") | Fjederskraber | | 97925 |
| | 62845 | T-10 | 115 mm (4 1/2") | Fjederskraber | | 97865 |
|  | 59480 | T-11 | 65 mm (2 1/2") | H-skær | | 97800 |
| | 59485 | T-12 | 87 mm (3 1/2") | H-skær | | 97945 |
|  | 61970 | T-13 | 65 mm (2 1/2") | Savtandsskær | | 98070 |
| | 61975 | T-14 | 87 mm (3 1/2") | Savtandsskær | | 98075 |
|  | 61770 | T-15A | 100 - 150 mm (4" - 6") | Fjederskraber | | 62970 |
| | 61825 | T-15B | 150 - 200 mm (6" - 8") | Fjederskraber | | 62980 |
|  | 61960 | T-16 | 100 mm (4") | Spiralskær | • | 97855 |
| | 61850 | T-17 | 150 mm (6") | Spiralskær | • | 97955 |
| | 61855 | T-18 | 200 mm (8") | Spiralskær | • | 97960 |
|  | 59625 | T-21 | 87 mm (3 1/2") | Spiralskær | | 97965 |
| | 63075 | T-22 | 75 mm (3") | Spiralskær | | 97970 |
| | 63085 | T-23 | 100 mm (4") | Spiralskær | • | 97850 |
|  | 59765 | T-24 | 65 mm (2 1/2") | 4-bladed savtakket spydbror | • | 97940 |
| | 59770 | T-25 | 87 mm (3 1/2") | 4-bladed savtakket spydbror | • | 97975 |
| | 59775 | T-26 | 115 mm (4 1/2") | 4-bladed savtakket spydbror | • | 97805 |
| | 59780 | T-26A | 138 mm (5 1/2") | 4-bladed savtakket spydbror | • | 97980 |
|  | 98030 | T-50 | 75 - 100 - 125 mm (3" - 4" - 5") | 3-bladed | | Se nedenfor |
| | 98035 | T-50-1 | 75 mm (3") | Hajtandsskraber | | 98005 |
| | 98040 | T-50-2 | 100 mm (4") | Hajtandsskraber | | 98010 |
| | 98045 | T-50-3 | 150 mm (6") | Hajtandsskraber | | 98015 |
|  | 63110 | T-31 | 75 - 100 mm (3" - 4") | Kædeskraber | | 97985 |
| | 63115 | T-32 | 150 mm (6") | Kædeskraber | | 97990 |
| | 63120 | T-33 | 200 mm (8") | Kædeskraber | | 97995 |
|  | 63145 | T-38 | 40 mm (1 1/2") | Metalbørste | | — |
| | 63150 | T-39 | 50 mm (2") | Metalbørste | | — |
| | 63155 | T-40 | 65 mm (2 1/2") | Metalbørste | | — |
| | 63160 | T-41 | 75 mm (3") | Metalbørste | | — |
| | 63165 | T-42 | 87 mm (3 1/2") | Metalbørste | | — |
| | 63170 | T-43 | 100 mm (4") | Metalbørste | | — |
| | 63175 | T-44 | 115 mm (4 1/2") | Metalbørste | | — |
| | 63240 | T-45 | 125 mm (5") | Metalbørste | | — |
| | 63180 | T-46 | 138 mm (5 1/2") | Metalbørste | | — |
| | 63185 | T-47 | 150 mm (6") | Metalbørste | | — |

* Værktøjer, der også kan bruges med K-1000.


Værktøj til spiraler med T4 (16 mm) skruekobling

Til spiral C-24, C-25, C-26, C-27, C-75, C-100.

| | Kat. nr. | Model | Værktøjsstørrelse | Beskrivelse | Udskifteligt blad(e) | Udskiftelig holder |
|---|----------|-------|-------------------|------------------|----------------------|--------------------|
|  | 92485 | T-403 | 75 mm (3") | P-skær | 92835 | 92900 |
| | 92490 | T-404 | 87 mm (3 1/2") | P-skær | 92840 | 92900 |
|  | 92495 | T-406 | — | Spydblade | 92850 | 92915 |
| | 92500 | T-407 | — | Optrækkerværktøj | — | — |
|  | 92505 | T-408 | — | Savtandsskær | 92890 | 92915 |
|  | 51762 | T-409 | — | HD Bulb auger | — | — |
|  | 92510 | T-411 | 50 mm (2") | Dobbelt skær | 92815 | 92905 |
| | 92515 | T-412 | 65 mm (2 1/2") | Dobbelt skær | 92820 | 92905 |
| | 92520 | T-413 | 75 mm (3") | Dobbelt skær | 92825 | 92910 |
| | 92525 | T-414 | 100 mm (4") | Dobbelt skær | 92830 | 92910 |
| | 92530 | T-416 | 150 mm (6") | Dobbelt skær | 92855 | 92910 |
|  | 92535 | T-432 | 50 mm (2") | 3-bladet skær | 92860 | 92895 |
| | 92540 | T-433 | 75 mm (3") | 3-bladet skær | 92865 | 92895 |
| | 92545 | T-434 | 100 mm (4") | 3-bladet skær | 92870 | 92895 |
| | 92550 | T-436 | 150 mm (6") | 3-bladet skær | 92875 | 92895 |

Reparationskoblinger

Til kabler af typen: C-8, C-10, C-11, C-12, C-13, C-14, C-15, C-24, C-31, C-32, C-33, C-44 og C-45.

| | Kat. nr. | Model | Beskrivelse |
|---|----------|--------|---|
|  | 61085 | — | Sæt med han- og hunkoblinger til 16 mm sektionskabler (som C-8) |
| | 59340 | A-2747 | Reparationskobling (hankobling) til 16 mm sektionskabler (som C-8) |
| | 59455 | A-593 | Reparationskobling (hunkobling) til 16 mm sektionskabler (som C-8) |
| | 61635 | A-624 | Reparationskobling (han) til 22 mm sektionskabler (som C-10), ikke C-12, C-13, C-14 |
| | 61620 | A-607 | Reparationskobling (hun) til 22 mm sektionskabler (som C-10), ikke C-12, C-13, C-14 |
| | 60690 | A-2701 | Reparationskobling (hankobling) til 32 mm sektionskabler (som C-11) |
| | 61810 | B-1312 | Reparationskobling (hunkobling) til 32 mm sektionskabler (som C-11) |
| | 60695 | — | Kraftig reparationskobling (hankobling) til 22 mm sektionskabler, C-12, C-13, C-14 |
| | 61815 | — | Kraftig reparationskobling (hunkobling) til 22 mm sektionskabler, C-12, C-13, C-14 |
| | 91037 | — | Reparationskobling til 10 mm tromlelederkabler |
| | 91042 | — | Reparationskobling til 12 mm tromlelederkabler |
| | 91047 | — | Reparationskobling til 16 mm tromlelederkabler |
| | 51752 | — | Reparationskobling til 10 mm IC-tromlekabler |
| | 59917 | — | Reparationskobling til 12 mm IC-tromlekabler |
| | 31487 | A-7570 | 16 mm sammensætningsmaskine |
| | 92805 | A-6582 | 16 mm hankobling |
| | 92810 | A-6583 | 16 mm hunkobling |
| | 31492 | A-7571 | 20 mm sammensætningsmaskine |
| | 92880 | B-6840 | 20 mm hankobling |
| | 92885 | B-6841 | 20 mm hunkobling |

| | | | |
|---|---|---|---|
| <p>Drop Head Auger Til rensning af f.eks. håndvaske, hvor spiralen skal føres ned i faldstammen.</p>  | <p>Borehoved Anvendes ved undersøgelse og fjernelse af tilstopninger eller ophentning af prøver for at fastlægge, hvilket værktøj der skal anvendes.</p>  | <p>Spiralskær Anvendes som værktøj nr. 2 i rørløbet. Fjerner tilstopningsrester, som efterlades af borehovedet.</p>  | <p>Specialudtrækker Til kraftige og tætte rodtilstopninger i rørløbet, som kræver fasthægtning og løsning.</p>  |
| <p>Optrækkerværktøj Til søgning efter spiral, som er knækket eller gået tabt i rørløbet.</p>  | <p>Spadeskær Til efterfølgende arbejde efter anvendelse af borehoveder og til at fjerne tilstopninger i gulv afløb.</p>  | <p>4-bladet savtakket spydbor Til tilstopninger, som skyldes hærdet, glaseret materiale, f.eks. kemikalieaflejringer.</p>  | <p>Fedtskraber Til rørløbet, som er kraftigt fedtet af vaskemidler og skal åbnes.</p>  |
| <p>Spiralskær Til fjernelse af tilstopninger, rødder, klude, kviste mv.</p>  | <p>Savtakket spydbor Til rensning af rørløbet med kraftig tilstopning med rødder. Den enestående konstruktion betyder, at skæret kan tages ud af beskadigede rør uden at sætte sig fast.</p>  | <p>Spiralskær Til kloakledning, som er tilstoppet af rødder, blade, kviste, savsmuld, klude, poser.</p>  | <p>Højlandsskraber Til anvendelse ved rensning af rørløbet af generelt materiale, som klæber sig fast til rørvæggen.</p>  |
| <p>Fedtskraber Til tilstopninger af fedt i rørløbet fra affaldsbortskaffelses anlæg eller afløbsrør.</p>  | <p>Udvidelige skær Til afsluttende fjernelse af materiale, som sidder fast på rørvæggen og trevlede rødder.</p>  | <p>Kædeskraber Til anvendelse, hvor der kræves kraftige bevægelser for at rense rørløbet og kedelrør for kedelsten.</p>  | <p>Metalbørste Til anvendelse ved afsluttende rensning af kedelrør og varmevekslere.</p>  |

Elektrisk højtryksrensemaskine

RIDGID®'s højtryksrensemaskiner er konstrueret til rensning af afløb.

Den yderst fleksible letvægtslange blæser gennem tilstopninger af slam, sæbe og fedt.

Når slangen trækkes tilbage, højtryksrenses rørledningen, så aflejringer udskylles, og så der igen er fuldt gennembløb i afløbene.

KJ-1590 II elektrisk højtryksrensemaskine

Til afløb op til 150 mm (6")

Gennemstrømning: 15 l/min

Maks. tryk: 90 bar

Driftstryk: 80 bar

Pulsering

Hvis det er vanskeligt at manøvrere gennem skarpe bøjninger, aktiveres pulseringsknappen, så slangen vibrerer og skubber sig igennem.

Produktkendetegn

- Kraftig motor på 2,2 kW med overbelastningsbeskyttelse.
- Pulserende pumpe med 3 stempler.
- Praktisk opbevaring af spiral.
- Dobbelt indtagstilslutning med haveslangehankobling.
- Indtagsfilter, kontraventil og indtagsventil.
- Kraftig slangetromle af stål med 20 m 1/4" slange (1/4" forbindelse).

Transportabel

- Vognen transporterer dyseenheden og slangen hen til arbejdsområdet.

Fleksibel

- Som tilbehør kan leveres et højtryksvaskesæt til trykrengning af spiraler, værktøj og andet kraftigt tilsmudset udstyr.



Tilbehør

| Kat. nr. | Model nr. | Beskrivelse | Vægt kg |
|----------|-----------|---------------------------------|---------|
| 87696 | — | Højtryksvaskesæt | 2,6 |
| 87706 | — | Højtryksvaskesæt med sæbeindtag | 2,8 |
| 87716 | — | Forlængerslange 1/8", 15 m* | 1,6 |
| 87726 | — | Forlængerslange 1/8", 25 m* | 2,6 |
| 87736 | — | Forlængerslange 1/4", 15 m* | 1,5 |
| 87746 | — | 1/4" slange, 20 m | 3,2 |
| 87756 | — | 1/4" slange, 45 m | 7,0 |

* Disse slanger kobles til enden af den standardslange, der leveres med KJ-1590 II.

Mundstykke (se side 160)

| Standardsæt KJ-1590 | |
|---------------------|---------------------------------|
| 58436 | Fremadrettet mundstykke 1/4" |
| 58446 | Gennemtrængningsmundstykke 1/4" |

Brug af slanger:

Til 30 - 75 mm brug 1/8" slange

Til 50 - 150 mm brug 1/4" slange

| Kat. nr. | Model nr. | Kapacitet mm | Motor 230 V | Standardudstyr | | Vægt kg |
|----------|------------|--------------|-------------|----------------|--------------------|---------|
| | | | | Standardsæt | 20 m x 1/4" slange | |
| 35511 | KJ-1590 II | 50 - 150 | • | • | • | 52,0 |



Benzindrevne højtryksrensere

KJ-2200 benzindrevet Til afløb op til 150 mm (6")

Gennemstrømning: 9 l/min. Maks. tryk: 150 bar

- 5,5 hk motor, 4-takts.
- Rustbestandigt pumpehoved af smedet messing.
- Kraftig slangetromle af stål med 33 m 1/4" slange (KJ-2200-C) (1/4" tilslutning).
- Holder for let afmontering af afløbsrensere fra vogn.
- Pulsring til manøvrering gennem vanskelige, skarpe bøjninger.



| Standardsæt KJ-2200 | |
|---------------------|---------------------------------------|
| 49272 | 23 m x 1/8" slange (1/8" tilslutning) |
| 48157 | Fodventil |
| 64787 | Fremadrettet mundstykke 1/4" |
| 64772 | Fremadrettet mundstykke 1/8" |
| 64792 | Gennemtrængningsmundstykke 1/4" |
| 64777 | Gennemtrængningsmundstykke 1/8" |
| 64782 | Leddelt mundstykke 1/8" |

Tilbehør
Se side 160

Brug af slanger:

Til 30 - 75 mm anvendes 1/8" slange, side 160

Til 50 - 150 mm anvendes 1/4" slange, side 160

| Kat. nr. | Model nr. | Kapacitet mm | Benzin Motor | Standardudstyr | | | Vægt kg |
|----------|-------------|--------------|--------------|----------------|-----------|----------------------|---------|
| | | | | Standardsæt | H-30 cart | 30 m x 1/4" slange * | |
| 63882 | KJ-2200 C | 30 - 150 | • | • | • | • | 66,0 |
| 63877 | Kun KJ-2200 | 30 - 150 | • | • | | | 28,5 |

KJ-3000 benzindrevet Til afløb op til 200 mm (8")

Gennemstrømning: 15 l/min. Maks. tryk: 205 bar

I den tungere ende af programmet af højtryksrensere er RIDGID® KJ-3000 en af de mest manøvrerbare på markedet. Maskinen, der er placeret på en transportvogn med 2 hjul, går let gennem døråbninger i normalstørrelse og er let at dreje skarpt med.

- Velegnet til større erhvervs- og industrivirksomheder.
- Kraftig 13 hk motor, 4-takts.
- Rustbestandigt pumpehoved af smedet messing.
- Pulsring til manøvrering gennem vanskelige, skarpe bøjninger.
- Kraftig slangetromle af stål med 61 m 3/8" slange.
- Slangetromlen kan afmonteres fra vognen for let transport.
- NYHED: Nu med root ranger (se side 160).

| Standardsæt KJ-3000 | |
|---------------------|--|
| — | Slangetromle med 61 m x 3/8" slange (1/4" tilslutning) |
| 48157 | Fodventil |
| 64832 | Slange 15 m x 3/8" (1/4" tilslutning) |
| 64817 | Fremadrettet mundstykke 1/4" |
| 64822 | Gennemtrængningsmundstykke 1/4" |
| 16713 | Root ranger |
| 64797 | Højtryksvaskepistol |
| 47542 | Værktøj til rensning af mundstykker |

Tilbehør
Se side 160

Brug af slanger:

Til 50 - 200 mm anvendes 3/8" slange, side 160



| Kat. nr. | Model nr. | Kapacitet mm | Benzin Motor | Standardudstyr | | Vægt kg |
|----------|-----------|--------------|--------------|----------------|-----------------------|---------|
| | | | | Standardsæt | Elektrisk startmotor* | |
| 64882 | KJ-3000 | 50 - 200 | • | • | | 97,5 |
| 64892 | KJ-3000 E | 50 - 200 | • | • | • | 102,1 |

*Batteri medfølger ikke

Med tænd / sluk på fodpedalen er der fuld kontrol over højtryksrensningen ved afløbsåbningen. Derved kan begge hænder bruges til at føre højtryksslange ned i afløbet og rundt i knæk og vandløse.

RIDGID

Tilbehør til højtryksrensemaskiner

| | Tilslutning | KJ-1590 * | KJ-2200 | KJ-3000 |
|---------------------------------|-------------|-----------|---------|---------|
| 1/8" x 15 m slange | 1/8" | 47602 | 47602 | 47602 |
| 1/8" x 23 m slange | 1/8" | 49272 | 49272 | 49272 |
| 1/4" x 10 m højtryksvaskeslange | 1/4" | 51572 | 51572 | — |
| 1/4" x 15 m slange | 1/4" | 47607 | 47607 | — |
| 1/4" x 33 m slange | 1/4" | 51587 | 51587 | — |
| 1/4" x 45 m slange | 1/4" | 49487 | 49487 | — |
| 1/4" x 60 m slange | 1/4" | 51597 | 51597 | — |
| 3/8" x 15 m højtryksvaskeslange | 1/4" | — | — | 64832 |
| 3/8" x 30 m slange | 1/4" | — | — | 64837 |
| 3/8" x 45 m slange | 1/4" | — | — | 64842 |
| 3/8" x 60 m slange | 1/4" | — | — | 64847 |
| 3/8" x 90 m slange | 1/4" | — | — | 64857 |
| Lederør til slange 1/8" | 1/4" | 50002 | 50002 | — |
| Lederør til slange 1/4" | 1/4" | 50007 | 50007 | — |
| H-30 vogn med 33 m 1/4" slange | 1/4" | 62877 | 62877 | — |
| H-38 vogn med 61 m 3/8" slange | 1/4" | — | — | 64902 |
| Jet vac | 1/4" | — | 67187 | 67187 |

| | KJ-1590 ** | KJ-2200 | KJ-3000 |
|---|------------|---------|---------|
| Højtryksvaskesæt (med slange) | 62887* | 64077 | — |
| Højtryksvask (kun pistol) | 64702* | 64767 | 64797 |
| Fodventil | 48157 | 48157 | 48157 |
| Lynkoblingslange (tromle til fodventil) | 66732 | 66732 | 66732 |
| Antifrostsæt | 48367 | 48367 | 48367 |
| Værktøj til rensning af mundstykker | 47542 | 47542 | 47542 |

Jet Vac anvendes til at fjerne væske og mindre aflejringer fra oversvømmede kældere, swimmingpools, byggepladser, ...



* Se side 158 for at få oplysninger om tilbehør til KJ-1590 II.

** Både til KJ-1590 og KJ-1590 II.

Højtryksmundstykker



Fremadrettede mundstykker

- Universalmundstykke, der passer godt til de fleste opgaver. Med 3 huller bagtil for maksimal fremdrift.



Heavy-duty

- Universalmundstykke, der passer godt til de fleste opgaver. Med 3 huller bagtil for maksimal fremdrift.



Gennemtrængningsmundstykker

- Med et ekstra fremadrettet hul, som kan lave hul i kraftige is- eller slamtilstopninger. 3 huller bagtil for fremdrift.



Roterende / turbo-mundstykke

- Med ekstra rotation for ekstra stor renseseffekt.



Rodskær 3000

- Anvendes til hindringer på grund af fedt, slam, mudder og rødder.
- Root ranger. Intensiteten af den bageste højtryksstråle frembringer en kraftig, koncentreret vandstrøm, som fjerner rødder fra rørvæggen.
- Bagudvendt højtryksstråle. Konstrueret til grundig udblæsning af aflejringer på rørvægge.
- Spidst gennemtrængningshoved. Konstrueret, så højtryksmundstykket kan trænge gennem hindringer, og så den bagudvendte højtryksstråle kan fjerne alle hindringer i afløbet.
- Vandsmøring. Ingen fedt- eller oliefitings, der skal vedligeholdes.
- Glat overflade. Afløbet forbliver uhindret længere, så der er sjældnere brug for service.
- Til 100 - 200 afløb.



Leddelt mundstykke

- Gør det muligt for højtrykslangen at passere gennem skarpe bøjninger og vandløse. 3 huller bagtil for fremdrift.

Mundstykker

| | KJ-1590 ** | KJ-2200 | KJ-3000 |
|---------------------------------|------------|---------|---------|
| Fremadrettet mundstykke 1/8" | 64802 | 64772 | 64802 |
| Gennemtrængningsmundstykke 1/8" | 64807 | 64777 | 64807 |
| Leddelt mundstykke 1/8" | 64812 | 64782 | 64812 |
| Heavy-duty mundstykke 1/8" | 58426 | — | — |
| Fremadrettet mundstykke 1/4" | 58436 | 64787 | 64817 |
| Gennemtrængningsmundstykke 1/4" | 58446 | 64792 | 64822 |
| Roterende mundstykke 1/8" | — | 82842 | — |
| Roterende mundstykke 1/8" | — | — | 82847 |
| Roterende mundstykke 1/4" | 58416 | — | — |
| Roterende mundstykke 1/4" | — | 82852 | — |
| Roterende mundstykke 1/4" | — | — | 82857 |
| Rodskær | — | — | 16713 |

** Både til KJ-1590 og KJ-1590 II.



Opbevaringssystemer



RIDGID® KNAACK®

Professionelt opbevaringsudstyr

KNAACK Manufacturing Company, USA's førende producent af professionelt opbevaringsudstyr, fremstiller kraftige opbevaringsbeholdere i stål til universalbrug inden for bygge- og industrisektoren.

Produktsortimentet består af 4 hovedprodukter:

- **JOBMASTER®** kasser;
- **STORAGEMASTER®** kasser;
- **JOBMASTER®** skabe;
- Arbejdsbænke på hjul.

RIDGID® KNAACK® er verdens førende leverandør af opbevaringsløsninger til værktøj og materialer inden for bygge- og industrisektoren.

Egenskaber

1. Fås i forskellige størrelser og til anvendelse forskellige steder og under forskellige forhold.
2. Fremstillet af 2,65 mm høj kvalitetsstål med 1,5 mm armering på strategiske punkter.
3. Breakform-kanaler og konstruktion, som øger styrken.
4. Alle samlinger er helsvejste og uslebne for at opnå maksimal styrke.
5. Gennemtænkt overlappingskonstruktion og aflåsning sikrer mod indbrud og vandindtrængen.
6. Forsænkede håndtag, som øger styrken og giver et komfortabelt og sikkert greb.
7. Udstansede og endesvejste pianohængsler i fuld længde, som ikke kan afmonteres.
8. 92 mm høje gaffeltruckslidsker, som er kasseformede og sammenfoldede i hver ende, så de ikke kan klappe sammen. Forborede til montering af hjul.
9. Patentbeskyttet "Watchman® IV"-låsesystem, som omfatter en stærk boltlås og en enkelt hængelås.
10. Sundheds- og sikkerhedsmæssige funktioner i form af dobbelt foldelåg, gasfjedre, låseholdere, gaffeltruckslidsker og forsænkede håndtag.



Model 4830

**Stærk
Nyskabende
Sikker**



JOBMASTER®

Kasser

Anvendelse:

- Opbevaring af værktøj og udstyr på byggepladsen.
- Opbevaring af værktøj og udstyr på ladet af pickupper eller ladvogne.
- Opbevaring af værktøj og udstyr i containere, kontorvogne osv.

Egenskaber

- Watchman® IV-låsesystem.
- 92 mm høje slidsker forberedt for hjulmontering.
- Dybt, armeret dæksel.



Model 4830



Model 32



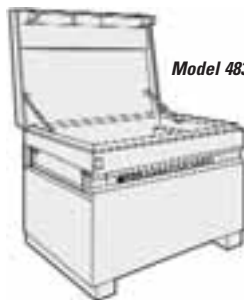
Model 36



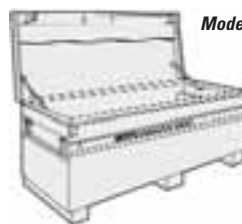
Model 42



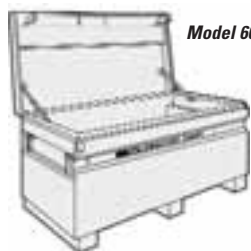
Model 4824



Model 4830



Model 2472



Model 60

| Kat. nr. | Model nr. | Beskrivelse | Dimensioner (mm) | | | | | Kapacitet m ³ | Vægt kg | Std. pkn. |
|----------|-----------|------------------|------------------|-----|-----|------|-----|--------------------------|---------|-----------|
| | | | A | B | C | D | E | | | |
| 28001 | 32 | JOBMASTER® kasse | 815 | 485 | 422 | 889 | 480 | 0,14 | 38 | 1 |
| 28011 | 36 | JOBMASTER® kasse | 915 | 485 | 498 | 965 | 560 | 0,20 | 44 | 1 |
| 28021 | 42 | JOBMASTER® kasse | 1070 | 485 | 549 | 1016 | 610 | 0,25 | 52 | 1 |
| 28031 | 4824 | JOBMASTER® kasse | 1220 | 610 | 676 | 1267 | 735 | 0,45 | 72 | 1 |
| 28041 | 4830 | JOBMASTER® kasse | 1220 | 765 | 829 | 1572 | 890 | 0,71 | 88 | 1 |
| 28051 | 2472 | JOBMASTER® kasse | 1830 | 610 | 676 | 1267 | 735 | 0,69 | 98 | 1 |
| 28061 | 60 | JOBMASTER® kasse | 1525 | 610 | 676 | 1267 | 735 | 0,57 | 86 | 1 |



- A Længde
B Dybde
C Højde
D Højde med åbent dæksel
E Højde med lukket dæksel

(Alle højdemål er inklusive 92 mm slidskehøjde)

STORAGEMASTER®

Kasser

Anvendelse:

- Opbevaring af værktøj og udstyr på byggepladsen.
- Industri anvendelse: til sikker opbevaring af materialer, som anvendes i produktionsanlægget, på fabriksområdet.
- Opbevaring af værktøj og udstyr i containere, kontorvogne osv.

Egenskaber

- Brede endeplader for stor slidstyrke.
- Beskyttede gasfjedere til åbning af dæksel.
- Rummelige hylder til opbevaring.
- 92 mm høje slidsker forberedt for hjulmontering.



Model 91
(Model 90 har ekstra rampe)



Model 69



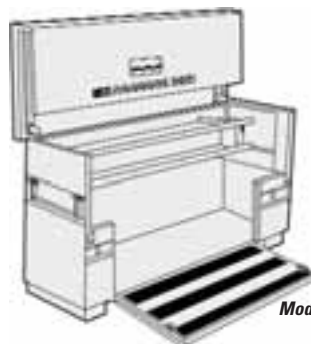
Model 79



Model 89



Model 90



Model 91

| Kat. nr. | Model nr. | Beskrivelse | Dimensioner (mm) | | | | Kapacitet m ³ | Vægt kg | Std. pakn. |
|----------|-----------|----------------------|------------------|-----|------|------|--------------------------|---------|------------|
| | | | A | B | C | D | | | |
| 28111 | 69 | STORAGEMASTER® kasse | 1524 | 762 | 956 | 1692 | 1,00 | 128 | 1 |
| 28121 | 79 | STORAGEMASTER® kasse | 1219 | 762 | 1260 | 1997 | 1,08 | 130 | 1 |
| 28131 | 89 | STORAGEMASTER® kasse | 1524 | 762 | 1260 | 1997 | 1,35 | 153 | 1 |
| 28141 | 90 | STORAGEMASTER® kasse | 1829 | 762 | 1260 | 1997 | 1,63 | 172 | 1 |
| 28151 | 91 | STORAGEMASTER® kasse | 1829 | 762 | 1260 | 1997 | 1,63 | 186 | 1 |



A Længde

B Dybde

C Højde

D Højde med åbent dæksel

(Alle højdemål er inklusive 92 mm
slidskehøjde)

JOBMASTER®

Skabe

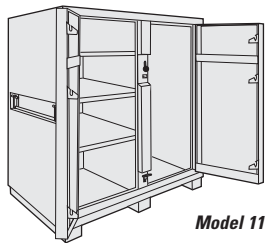
Anvendelse:

- Opbevaring af værktøj og udstyr på byggepladsen.
- Industri anvendelse: til sikker opbevaring af materialer og værktøj, som anvendes i produktionsanlægget, på fabriksområdet.
- Opbevaring af værktøj og udstyr i containere, kontorvogne osv.

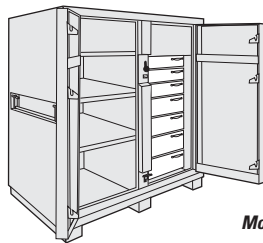


Model 112

Skabe med hylder i halv bredde

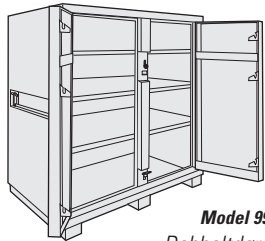


Model 111

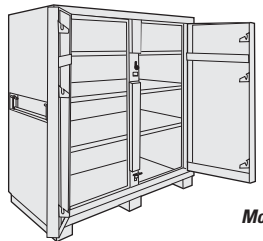


Model 112

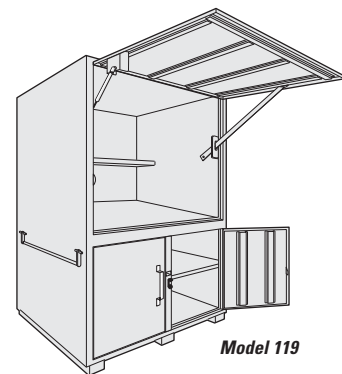
Skabe med hylder i fuld bredde




Model 99
Dobbelt-døre
for og bag.



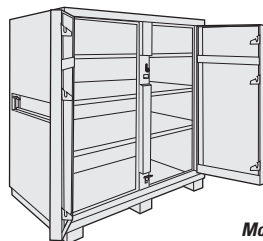
Model 109




Model 119



Model 129
Denne model har ikke
døre med dybde.
18 særskilte
opbevaringsbeholdere.



Model 139



Model 100

| Kat. nr. | Model nr. | Beskrivelse | Dimensioner (mm) | | | Kapacitet m ³ | Vægt kg | Std. pakn. |
|----------|-----------|---------------------|------------------|------|------|--------------------------|---------|------------|
| | | | A | B | C | | | |
| 28161 | 100 | JOBMASTER® rullskab | 1524 | 762 | 1743 | 1,72 | 213 | 1 |
| 28171 | 109 | JOBMASTER® skab | 1524 | 610 | 1540 | 1,34 | 179 | 1 |
| 28181 | 111 | JOBMASTER® skab | 1524 | 610 | 1540 | 1,34 | 175 | 1 |
| 28191 | 112 | JOBMASTER® skab | 1524 | 762 | 1540 | 1,55 | 209 | 1 |
| 28201 | 119 | JOBMASTER® maxiskab | 1524 | 1067 | 2099 | 3,26 | 264 | 1 |
| 28211 | 129 | JOBMASTER® skab | 1829 | 610 | 1311 | 1,36 | 205 | 1 |
| 28221 | 139 | JOBMASTER® skab | 1524 | 762 | 1540 | 1,68 | 202 | 1 |
| 28231 | 99 | JOBMASTER® skab | 1524 | 762 | 1540 | 1,68 | 235 | 1 |

A Længde
B Dybde
C Højde



Arbejdsbænke på hjul

Anvendelse:

- Til entreprenører inden for alle brancher, som har brug for sikker opbevaring i en mobil enhed med fremragende indretningsmuligheder.
- Opbevaring af værktøj og udstyr inden for bilbranchen, militær og vedligeholdelsesanstalt.

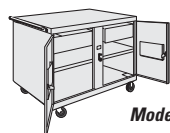


Model 49




Model 62

Sammensæt din egen løsning. Se "Tilbehør til arbejdsbænke på hjul" nedenfor.



Model 40



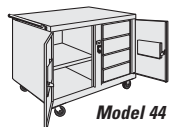
Model 47*

samme som model 45, 49



Model 57*

samme som model 58, 59



Model 44



Model 45



Model 49



Model 58



Model 49



Model 49



Model 59



Model 62



Model 63
(rød udgave)

| Kat. nr. | Model nr. | Beskrivelse | Dimensioner (mm) | | | | Kapacitet m ³ | Vægt kg | Std. pkn. |
|----------|-----------|---|------------------|-----|-----|-----|--------------------------|---------|-----------|
| | | | A | B | C | D | | | |
| 28251 | 40 | JOBMASTER® arbejdsbænk på hjul | 1035 | 635 | 851 | 953 | 363 | 95 | 1 |
| 28261 | 44 | JOBMASTER® arbejdsbænk på hjul | 1035 | 635 | 851 | 953 | 363 | 109 | 1 |
| 28271 | 45 | STORAGEMASTER® arbejdsbænk på hjul | 1175 | 635 | 772 | 953 | 454 | 134 | 1 |
| 28281 | 47* | STORAGEMASTER® arbejdsbænk på hjul | 1175 | 635 | 772 | 953 | 510 | 104 | 1 |
| 28301 | 49 | STORAGEMASTER® arbejdsbænk på hjul | 1175 | 635 | 772 | 953 | 454 | 160 | 1 |
| 28351 | 57* | STORAGEMASTER® robust arbejdsbænk på hjul | 1378 | 660 | 794 | 949 | 1293 | 197 | 1 |
| 28361 | 58 | STORAGEMASTER® robust arbejdsbænk på hjul | 1378 | 660 | 794 | 949 | 1202 | 268 | 1 |
| 28371 | 59 | STORAGEMASTER® robust arbejdsbænk på hjul | 1378 | 660 | 794 | 949 | 1202 | 291 | 1 |
| 28381 | 62 | WAR WAGON® arbejdsbænk på hjul | 1575 | 813 | 660 | 864 | 1542 | 271 | 1 |
| 28391 | 63 | STORAGEMASTER® arbejdsskab | 1175 | 635 | 851 | 953 | 454 | 160 | 1 |

*Basismodeller uden skuffer.



Model 63

- A Længde
- B Dybde
- C Højde
- D Højde inklusive hjul

Klassiske opbevarings-skabe

- Opbevaringskasse med lav vægt.
- Éngangsmontering af lås.
- Indbygget værktøjsbakke.

| Kat. nr. | Model nr. | Beskrivelse | Dimensioner (mm) | | | | Kapacitet m ³ | Vægt kg | Std. pakn. |
|----------|-----------|---------------------------|------------------|-----|-----|------|--------------------------|---------|------------|
| | | | A | B | C | D | | | |
| 28441 | 2060 | Klassisk kasse | 1524 | 610 | 676 | 1343 | 0,57 | 82,0 | 1 |
| 28451 | 3068 | Klassisk kasse (skrå top) | 1524 | 762 | 965 | 1510 | 0,88 | 102,0 | 1 |



Model 2060

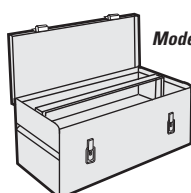


Model 3068

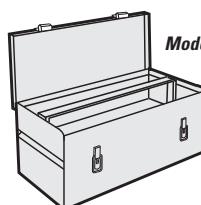
Værktøjskasse*

- Stærk 1,21 mm stålkonstruktion.
- Hver kasse indeholder en løs værktøjsbakke i stål.
- Fås i 3 størrelser.

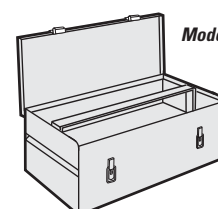
| Kat. nr. | Model nr. | Beskrivelse | Dimensioner (mm) | | | Kapacitet m ³ | Vægt kg | Std. pakn. |
|----------|-----------|---------------|------------------|-----|-----|--------------------------|---------|------------|
| | | | A | B | C | | | |
| 28401 | 741 | Værktøjskasse | 510 | 205 | 205 | 0,02 | 7,5 | 1 |
| 28411 | 742 | Værktøjskasse | 560 | 230 | 230 | 0,03 | 9,9 | 1 |
| 28421 | 743 | Værktøjskasse | 660 | 280 | 245 | 0,04 | 12,0 | 1 |



Model 741



Model 742

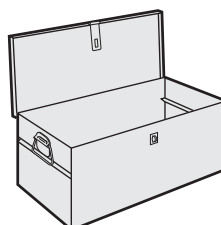


Model 743

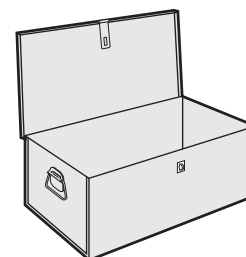
Værktøjskasse*

- Stærk 1,52 mm stålkonstruktion.
- Kraftigt håndtag i begge ender.
- Ovnlakeret overflade.
- Punktsvejset konstruktion.
- Haspe- og krampelås.

| Kat. nr. | Model nr. | Beskrivelse | Dimensioner (mm) | | | Kapacitet m ³ | Vægt kg | Std. pakn. |
|----------|-----------|------------------------|------------------|-----|-----|--------------------------|---------|------------|
| | | | A | B | C | | | |
| 28081 | 28 | Værktøjskasse | 711 | 305 | 305 | 0,06 | 14,0 | 1 |
| 28091 | 30 | Værktøjskasse, svejser | 762 | 406 | 305 | 0,09 | 17,0 | 1 |



Model 28

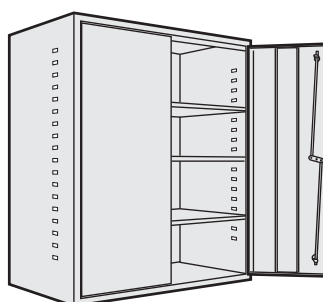


Model 30

Vægskab

- Ideelt til aflåsning af enkeltkomponenter, værktøj og materialer.
- Udstansede huller i bagplade for enkel montering.
- Justerbare hylder.

| Kat. nr. | Model nr. | Beskrivelse | Dimensioner (mm) | | | Kapacitet m ³ | Vægt kg | Std. pakn. |
|----------|-----------|-------------|------------------|-----|-----|--------------------------|---------|------------|
| | | | A | B | C | | | |
| 28241 | 33 | Vægskab | 915 | 815 | 410 | 0,30 | 36,0 | 1 |



Model 33




* Håndværktøjskasser leveres uden hængelås.

Tilbehør til kasser



Værktøjsbakker



| Kat. nr. | Model nr. | Beskrivelse | Længde x bredde x højde mm | Til model | Vægt kg | Std. pkn. |
|----------|-----------|---------------|----------------------------|----------------|---------|-----------|
| 74706 | 21 | Værktøjsbakke | 550 x 205 x 105 | 60, 4824, 2472 | 4,0 | 1 |
| 74716 | 31 | Værktøjsbakke | 705 x 205 x 105 | 4830 | 5,0 | 1 |
| 74726 | 41 | Værktøjsbakke | 425 x 205 x 105 | 42, 36, 32 | 3,0 | 1 |
| 74736 | 51 | Værktøjsbakke | 705 x 280 x 80 | 28 | 5,0 | 1 |

Hyldeåger

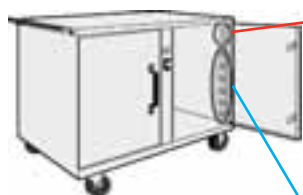


| Kat. nr. | Model nr. | Beskrivelse | Længde x bredde x højde mm | Til model | Vægt kg | Std. pkn. |
|----------|-----------|---------------------|----------------------------|-----------|---------|-----------|
| 74756 | 479 | Hyldeåger, tilbehør | — | 79 | 9,0 | 1 |
| 74766 | 489 | Hyldeåger, tilbehør | — | 89 | 12,0 | 1 |
| 74776 | 491 | Hyldeåger, tilbehør | — | 90, 91 | 14,0 | 1 |

Tilbehør til arbejdsbænke på hjul



Skuffeindretning: Øverst



| Kat. nr. | Model nr. | Beskrivelse | Længde x bredde x højde mm | Til model | Vægt kg | Std. pkn. |
|----------|-----------|-------------|----------------------------|------------|---------|-----------|
| 88712 | 471-3 | Skuffe | 560 x 410 x 25 | 47, 55, 57 | 6,0 | 1 |
| 88717 | 472-3 | Skuffe | 560 x 410 x 65 | 47, 55, 57 | 7,0 | 1 |
| 88722 | 474-3 | Skuffe | 560 x 410 x 115 | 47, 55, 57 | 8,0 | 1 |

| | | |
|-------|-------|-------|
| 88712 | 88712 | 88722 |
| 88712 | 88717 | |
| 88712 | | |

Nederst

| | | | | | | |
|-------|-------|---------------------|-----------------|--------|------|---|
| 74746 | 476-3 | Skuffe | 560 x 410 x 155 | 47 | 9,0 | 1 |
| 88727 | 477-3 | Hylde | 555 x 445 x 25 | 47 | 5,0 | 1 |
| 88737 | 483-3 | Skuffe (heavy-duty) | 560 x 390 x 65 | 55, 57 | 15,0 | 1 |
| 88742 | 486-3 | Skuffe (heavy-duty) | 560 x 390 x 155 | 55, 57 | 18,0 | 1 |
| 88747 | 490-3 | Skuffe (heavy-duty) | 560 x 390 x 245 | 55, 57 | 21,0 | 1 |

| | | | | | | |
|-------|-------|-------|-------|-------|-------|-------|
| 88747 | 88737 | 88737 | 88737 | 88737 | 88737 | 88742 |
| | 88742 | 88737 | 88737 | 88737 | 88737 | |
| | | 88742 | 88737 | 88737 | 88737 | 88742 |
| 88747 | 88747 | 88742 | 88747 | 88742 | 88737 | 88742 |
| | | | | | 88737 | |

Skuffe 88712 kan bruges i stedet for hylde 88727.

Hjul



| Kat. nr. | Model nr. | Beskrivelse | Til model | Vægt kg | Std. pkn. |
|----------|-----------|---------------------------|--|---------|-----------|
| 74786 | 404 | 4" uden brems | 32, 36, 42, 60, 2060, 2472, 3068, 4824, 4830 | 5,0 | 1 |
| 88752 | 405 | 4" med brems | 32, 36, 42, 60, 2060, 2472, 3068, 4824, 4830 | 5,0 | 1 |
| 74796 | 505 | 5" uden brems | 32, 36, 42, 60, 69, 79, 89, 90, 91, 2060, 2472, 3068, 4824, 4830 | 6,0 | 1 |
| 74806 | 516 | 6" med brems (polyuretan) | 32, 36, 42, 60, 2060, 2472, 3068, 4824, 4830 | 7,0 | 1 |
| 88757 | 600 | 6" med brems (heavy-duty) | alle modeller | 11,0 | 1 |
| 74816 | 606 | 6" uden brems | alle modeller | 7,0 | 1 |
| 74826 | 607 | 6" med brems | alle modeller | 7,0 | 1 |

Stikordsregister - produkter

A

| | |
|-----------------------------|----|
| Afkalkningspumper..... | 96 |
| Ambolte..... | 20 |
| Arbejdsborde..... | 16 |
| Armaturnøgle..... | 8 |
| Automatiske elevatorer..... | 18 |

B

| | |
|--|-------|
| Bajonetsav..... | 85-86 |
| Bakker til manuelle rørgvindskærere..... | 25 |
| Bakker til maskiner..... | 42 |
| Boltebakker..... | 43-44 |
| Boltsakse..... | 72 |
| Bukkeformere..... | 80-81 |
| Bukkere – elektriske..... | 77 |
| Bukkere – manuelle..... | 76 |
| Bukkere – hydrauliske..... | 78-79 |
| Bukketænger..... | 76 |
| Bundventilnøgle..... | 13 |

D

| | |
|------------------------------------|---------|
| Detektor for brændbar gas..... | 107 |
| Diamantbor..... | 118-120 |
| Diamantbor til håndholdt brug..... | 112 |
| Diamantborekrone..... | 118-120 |
| Diamantboremaskiner..... | 113-120 |
| Drejefødder..... | 18 |

E

| | |
|----------------------------|-------|
| Ekspandere..... | 99 |
| Elektriske rørdrev..... | 26-28 |
| Elektriske rørskærere..... | 67 |
| Elevatoreer..... | 18 |

F

| | |
|-------------------------|-------|
| Fastgørelsesskruer..... | 18 |
| Flydesendere..... | 135 |
| Fryseapparater..... | 95-96 |
| Fræsere..... | 70 |

G

| | |
|-------------------------------|---------|
| Gevindstangsklipper..... | 71 |
| Gevindskæremaskiner – 2"..... | 29-33 |
| Gevindskæremaskiner – 3"..... | 34 |
| Gevindskæremaskiner – 4"..... | 35 |
| Gyro vaterpas..... | 103-104 |

H

| | |
|--------------------------------|---------|
| Hjørnerørtang..... | 8 |
| Hjørnerørtang i aluminium..... | 9 |
| Højtryksrensemaskiner..... | 158-159 |
| Hulsave..... | 91 |
| Hulsavssæt..... | 92 |
| Hulskæremaskiner..... | 89-90 |
| Hydrauliske bukkere..... | 78-79 |
| Hængslede rørskærere..... | 65 |

I

| | |
|---------------------------|---------|
| Infrarødt termometer..... | 106 |
| Inspektionskameraer..... | 124-129 |

K

| | |
|----------------------------|---------|
| Kabelsaks..... | 72 |
| Kamerasystemer..... | 124-132 |
| Klinger – hårdmetal..... | 88 |
| Kraftig vandpumpetang..... | 12 |
| Kræveværktøjer..... | 100 |
| Kæber..... | 62 |
| Kæderørklippere..... | 66 |
| Kæderørtænger..... | 10 |
| Kæderørtænger..... | 12 |

L

| | |
|-------------------------------|---------|
| Laservaterpas..... | 103-104 |
| Ledningssendere..... | 135 |
| Lige rørtang..... | 8 |
| Lige rørtang i aluminium..... | 9 |
| Loddeapparater..... | 97 |
| Lokaliseringsenheder..... | 132-134 |
| Lokaliseringsudstyr..... | 124-138 |
| Løse kæber..... | 20 |

M

| | |
|----------------------------------|---------|
| Manuelle rørkluppe..... | 22-23 |
| Maskiner til afløbsrensning..... | 139-150 |
| Mekaniske elevatorer..... | 18 |
| Metalrundsav..... | 88 |
| Metalsakse..... | 72 |
| MicroRay..... | 106 |
| Monitører..... | 130 |
| Multiplus..... | 19 |
| Mur-rillefræsere..... | 122 |

N

| | |
|-----------------------|-------|
| Nedstrygere..... | 84 |
| Nippelrørspatrol..... | 47 |
| Notsikkemaskiner..... | 49-54 |

O

| | |
|---|---------|
| Opbevaring – arbejdsbænke på hjul..... | 166 |
| Opbevaring – kabinetter..... | 165 |
| Opbevaring – skabe..... | 163-165 |
| Opbevaring – tilbehør..... | 168 |
| Opbevaring – værktøjskasser..... | 167 |
| Overskæringsmaskine f. rustfrit stål..... | 71 |

P

| | |
|-------------------------------|-------|
| Peddi-Lift..... | 18 |
| Peddinghaus-skruestikker..... | 17 |
| Pioneer-arbejdsbænke..... | 14 |
| Pioneer-skruestikker..... | 20 |
| Plastrørsakse..... | 70 |
| Pressfit-maskiner..... | 56-61 |

R

| | |
|-------------------------------|--------------|
| Rapidgrip..... | 9 |
| RapidGrip i aluminium..... | 9 |
| Røggasanalytator..... | 108-109 |
| Rørbænke..... | 14-15 |
| Rørfræsere..... | 65 |
| Rørholdere..... | 15 |
| Rørskærere..... | 64-65, 68-69 |
| Rørstandere..... | 37-38 |
| Rørtang med hammerhoved..... | 8 |
| Rørtang med udveksling..... | 13 |
| Rørtænger..... | 8 |
| Rørtænger, skandinaviske..... | 12 |
| Rørtænger i aluminium..... | 9 |

S

| | |
|---|---------|
| Sav med skæreskive..... | 87 |
| SeeSnake..... | 128-129 |
| SeeSnake-systemer..... | 124-131 |
| SeeSnake Micro..... | 110 |
| Sendere..... | 135 |
| Servantehanetænger..... | 13 |
| Signaltang..... | 138 |
| Skiftenøgler..... | 13 |
| Skralderørkluppe..... | 22-23 |
| Skruestikker..... | 17 |
| Skruedutrækkere..... | 74 |
| Skærehjul..... | 73 |
| Skærehoveder til gevindskæremaskiner..... | 40-41 |
| Skærehoveder til skralderørkluppe..... | 24 |
| Skæremiddel..... | 39 |
| Skæreolie..... | 39 |
| Skæreskiver..... | 87 |
| Specialbakker..... | 45-46 |
| Spiraler og værktøjer til afløbsrensning..... | 151-157 |
| Spiraler til afløbsrensning..... | 151-153 |
| Stroptænger..... | 10 |
| Støvsugere..... | 122 |
| Svejestyr..... | 15 |

Stikordsregister - produkter (fortsat)

T

Tilbehør til diamantbor121
 Tilbehør til diamantboremaskiner117
 Tilbehør til højtryksrensere160
 Tohåndstænger11
 Tristand14
 Trykprøvepumper94

U

Udvekslingskluppe48
 Unbrakonøgler11
 Understel36
 Understel til gevindskæremaskiner36

V

Vandpumpetænger12
 Vaterpasser101-103
 Værktøjer til afløbsrensning154-157

Modelnummerindeks

1

1-A64
 1069
 11R22
 12R23
 1569
 100A36
 10168
 101-ML68
 10368
 10468
 11768
 11868
 12271
 12770
 14148
 150A36
 150L68
 151(P)69
 152(P)69
 153(P)69
 154(P)69
 156(P)69
 110016
 120584
 121884
 122484
 123284
 123334
 124892
 124992
 125092
 130016
 1390M71
 140016
 1435N70
 1442N70
 145094
 1460-E94
 149170
 149270
 149370

2

2-A64
 2069
 200A36
 20265
 20568
 21284
 22370
 22666
 22770
 22866
 24666
 246L66
 246S66
 24866
 25036
 25867
 258XL67

3

3-S64
 3069
 300AC30
 300C30
 300 Compact29
 31076
 31276
 31476
 31576
 31676
 31876
 325102
 32677
 327N103
 329102
 345100
 37076
 375100
 377100
 380101
 382101
 383101
 384101
 385103
 386102
 387102
 395102
 380178
 380278
 381179
 3811S79
 381279
 3812S79
 381379
 381479

4

4-S64
 40-A14
 42-A64
 44-S64
 40376
 40476
 40576
 40676
 40876
 41839
 424-Cl65
 424-S65
 42514
 454-W100
 455100
 45676
 458100
 46014
 466-Cl65
 466-D65
 466-HWS65
 466-S65
 468-Cl65

| side | side | side | side |
|------------------------------------|-----------------------------|---------------------------|------|
| Modelnummerindeks (fortsat) | | | |
| 468-HWS.....65 | 920.....54 | M | |
| 468-S.....65 | 928.....41 | Matador.....17 | |
| 472-CI226.....65 | C | Mini SeeSnake.....128 | |
| 472-HWS.....65 | CG-100.....107 | Multiplus.....19 | |
| 472-S.....65 | CJ-99.....37 | N | |
| 5 | Compact loddeapparat.....97 | Navitrack II.....134 | |
| 506.....76 | D | Navitrack Scout.....133 | |
| 508.....76 | DP-13.....96 | Navitrack-sender.....135 | |
| 530.....85 | DP-24.....96 | P | |
| 531.....40 | F | PB-28.....77 | |
| 532.....40 | FG-100.....108 | PC-1250.....70 | |
| 535 automatisk.....33 | Fræsere.....70 | PC-1375.....70 | |
| 535 Manuel.....32 | G | Power Spin.....140 | |
| 540.....122 | Gyro II.....104 | R | |
| 541.....41 | Gyro Light.....103 | RB-3W.....113 | |
| 542.....41 | H | RB-208/3.....115 | |
| 550.....86 | HC-2(W).....112 | RB-214/3.....116 | |
| 555.....40 | HC-300.....89 | RC-1625.....70 | |
| 560.....14 | HC-450.....90 | RJ-98.....37 | |
| 580.....87 | I | RJ-99.....37 | |
| 590L.....88 | IR-100.....106 | RJ-624.....38 | |
| 6 | J | RP 100-B.....60 | |
| 6-S.....64 | Junior.....17 | RP 330-B.....58 | |
| 600.....26 | K | RP 330-C.....59 | |
| 690.....27 | K-3.....140 | S | |
| 7 | K-6.....140 | SeekTech-sender.....138 | |
| 700.....28 | K-25.....140 | SeeSnake Compact.....127 | |
| 711.....41 | K-39.....141 | SeeSnake Flatpack.....126 | |
| 713.....41 | K-40.....142 | SeeSnake Micro.....110 | |
| 714.....41 | K-50.....145 | SF-2200.....95 | |
| 725.....41 | K-60.....146 | SF-2500.....96 | |
| 728.....41 | K-400.....143 | SR-20.....136 | |
| 758.....48 | K-750.....147 | SR-60.....137 | |
| 768.....48 | K-1000.....150 | ST-330.....138 | |
| 8 | K-1500.....149 | ST-305.....138 | |
| 811A.....40 | K-3800.....144 | ST-510.....138 | |
| 815A.....40 | K-7500.....148 | Superior.....17 | |
| 819.....47 | KJ-1590 II.....158 | | |
| 840.....48 | KJ-2200.....159 | | |
| 842.....40 | KJ-3000.....159 | | |
| 844.....48 | Kwik-Spin.....140 | | |
| 856.....40 | | | |
| 9 | | | |
| 911.....41 | | | |
| 913.....41 | | | |
| 914.....41 | | | |
| 915.....50 | | | |
| 916.....51 | | | |
| 918.....52 | | | |
| 918-I.....53 | | | |

side

side

side

side

side

Katalognummerindeks

| | | | | | | | | | |
|------------|----|------------|-----|------------|-----|------------|-----|------------|-----|
| 10026..... | 73 | 10734..... | 18 | 13088..... | 22 | 15841..... | 16 | 19221..... | 11 |
| 10031..... | 30 | 10803..... | 17 | 13093..... | 22 | 16051..... | 99 | 19231..... | 11 |
| 10041..... | 30 | 10804..... | 17 | 13181..... | 31 | 16202..... | 72 | 19241..... | 11 |
| 10051..... | 99 | 10805..... | 17 | 13191..... | 31 | 16207..... | 72 | 19243..... | 133 |
| 10061..... | 99 | 10806..... | 17 | 13571..... | 26 | 16241..... | 28 | 19251..... | 11 |
| 10071..... | 99 | 10807..... | 17 | 13621..... | 26 | 16251..... | 28 | 19258..... | 135 |
| 10081..... | 99 | 10808..... | 17 | 13631..... | 26 | 16276..... | 92 | 19261..... | 11 |
| 10091..... | 99 | 10809..... | 17 | 13661..... | 26 | 16286..... | 92 | 19263..... | 135 |
| 10101..... | 99 | 10814..... | 17 | 13671..... | 79 | 16296..... | 92 | 19268..... | 135 |
| 10111..... | 99 | 10815..... | 17 | 13673..... | 134 | 16341..... | 86 | 19271..... | 11 |
| 10121..... | 99 | 10816..... | 17 | 13681..... | 79 | 16351..... | 86 | 19273..... | 135 |
| 10131..... | 99 | 10834..... | 20 | 13691..... | 79 | 16361..... | 16 | 19281..... | 11 |
| 10141..... | 99 | 10835..... | 20 | 13701..... | 78 | 16401..... | 79 | 19291..... | 11 |
| 10151..... | 99 | 10836..... | 20 | 13711..... | 78 | 16411..... | 79 | 19301..... | 11 |
| 10161..... | 99 | 10837..... | 20 | 13721..... | 78 | 16473..... | 12 | 19366..... | 48 |
| 10171..... | 99 | 10843..... | 54 | 13731..... | 78 | 16503..... | 13 | 19611..... | 39 |
| 10191..... | 99 | 10844..... | 20 | 13741..... | 78 | 16508..... | 13 | 19793..... | 135 |
| 10201..... | 99 | 10845..... | 20 | 13751..... | 78 | 16513..... | 13 | 20101..... | 70 |
| 10211..... | 99 | 10846..... | 20 | 13761..... | 79 | 16601..... | 16 | 20191..... | 70 |
| 10213..... | 18 | 10847..... | 20 | 13771..... | 79 | 16671..... | 92 | 20215..... | 34 |
| 10214..... | 18 | 10848..... | 54 | 13781..... | 79 | 16681..... | 39 | 20220..... | 34 |
| 10215..... | 18 | 10853..... | 54 | 13788..... | 27 | 16703..... | 14 | 20238..... | 84 |
| 10217..... | 18 | 10874..... | 20 | 13793..... | 26 | 16711..... | 86 | 20248..... | 133 |
| 10218..... | 18 | 10875..... | 20 | 13798..... | 22 | 16713..... | 159 | 20271..... | 71 |
| 10221..... | 99 | 10876..... | 20 | 13963..... | 131 | 16728..... | 135 | 20321..... | 85 |
| 10223..... | 18 | 10884..... | 20 | 13993..... | 129 | 16971..... | 99 | 20391..... | 29 |
| 10224..... | 18 | 10885..... | 20 | 14013..... | 151 | 17411..... | 99 | 20503..... | 135 |
| 10225..... | 18 | 10886..... | 20 | 14031..... | 82 | 17553..... | 131 | 20923..... | 24 |
| 10231..... | 99 | 10971..... | 32 | 14033..... | 131 | 17558..... | 131 | 20928..... | 24 |
| 10241..... | 99 | 10981..... | 32 | 14061..... | 82 | 17563..... | 131 | 20943..... | 24 |
| 10251..... | 99 | 11052..... | 20 | 14123..... | 126 | 17693..... | 151 | 20948..... | 24 |
| 10261..... | 99 | 11053..... | 20 | 14133..... | 126 | 17871..... | 67 | 20973..... | 137 |
| 10271..... | 99 | 11054..... | 20 | 14151..... | 26 | 17881..... | 67 | 21218..... | 23 |
| 10281..... | 99 | 11091..... | 39 | 14165..... | 20 | 18251..... | 39 | 21806..... | 80 |
| 10291..... | 99 | 11441..... | 39 | 14169..... | 20 | 18363..... | 72 | 21816..... | 80 |
| 10301..... | 99 | 11531..... | 39 | 14171..... | 26 | 18368..... | 72 | 21826..... | 80 |
| 10311..... | 99 | 11931..... | 39 | 14190..... | 20 | 18371..... | 12 | 21836..... | 80 |
| 10313..... | 18 | 11971..... | 145 | 14213..... | 72 | 18373..... | 72 | 21846..... | 80 |
| 10314..... | 18 | 11981..... | 145 | 14218..... | 72 | 18378..... | 72 | 21856..... | 80 |
| 10315..... | 18 | 11991..... | 145 | 14223..... | 72 | 18381..... | 12 | 21866..... | 80 |
| 10321..... | 99 | 12001..... | 145 | 14228..... | 72 | 18383..... | 72 | 21876..... | 80 |
| 10323..... | 18 | 12022..... | 20 | 14233..... | 72 | 18388..... | 72 | 21886..... | 80 |
| 10324..... | 18 | 12202..... | 20 | 14238..... | 72 | 18391..... | 12 | 21893..... | 136 |
| 10325..... | 18 | 12203..... | 20 | 14871..... | 79 | 18401..... | 12 | 21896..... | 82 |
| 10331..... | 18 | 12248..... | 131 | 14881..... | 79 | 18658..... | 141 | 21938..... | 68 |
| 10335..... | 18 | 12441..... | 32 | 14921..... | 79 | 18668..... | 141 | 21948..... | 137 |
| 10337..... | 18 | 12451..... | 32 | 14931..... | 79 | 18681..... | 12 | 21953..... | 137 |
| 10341..... | 99 | 12553..... | 24 | 14941..... | 79 | 18691..... | 12 | 21966..... | 82 |
| 10343..... | 71 | 12558..... | 24 | 14991..... | 66 | 18701..... | 12 | 21976..... | 82 |
| 10348..... | 9 | 12651..... | 28 | 15001..... | 79 | 18741..... | 77 | 21986..... | 82 |
| 10351..... | 99 | 12693..... | 9 | 15003..... | 135 | 18751..... | 77 | 21996..... | 82 |
| 10358..... | 9 | 12698..... | 9 | 15071..... | 99 | 18811..... | 94 | 22006..... | 82 |
| 10361..... | 99 | 12821..... | 70 | 15181..... | 99 | 18931..... | 87 | 22016..... | 82 |
| 10371..... | 99 | 12831..... | 70 | 15261..... | 25 | 18951..... | 42 | 22026..... | 82 |
| 10411..... | 99 | 12841..... | 70 | 15271..... | 25 | 18961..... | 42 | 22036..... | 82 |
| 10491..... | 40 | 12881..... | 31 | 15281..... | 25 | 18971..... | 42 | 22046..... | 82 |
| 10491..... | 40 | 12891..... | 31 | 15291..... | 25 | 18981..... | 42 | 22066..... | 70 |
| 10531..... | 66 | 13028..... | 24 | 15301..... | 25 | 19011..... | 87 | 22076..... | 70 |
| 10616..... | 18 | 13033..... | 24 | 15311..... | 25 | 19021..... | 94 | 22086..... | 70 |
| 10617..... | 18 | 13038..... | 24 | 15318..... | 19 | 19031..... | 94 | 22116..... | 80 |
| 10725..... | 18 | 13043..... | 24 | 15321..... | 76 | 19041..... | 94 | 22126..... | 80 |
| 10726..... | 18 | 13048..... | 24 | 15323..... | 131 | 19061..... | 77 | 22136..... | 80 |
| 10727..... | 18 | 13053..... | 24 | 15323..... | 131 | 19131..... | 52 | 22146..... | 80 |
| 10728..... | 18 | 13058..... | 24 | 15371..... | 76 | 19161..... | 11 | 22156..... | 80 |
| 10729..... | 18 | 13063..... | 24 | 15381..... | 76 | 19171..... | 11 | 22166..... | 81 |
| 10730..... | 18 | 13068..... | 24 | 15561..... | 91 | 19181..... | 11 | 22173..... | 136 |
| 10731..... | 18 | 13073..... | 22 | 15681..... | 39 | 19191..... | 11 | 22176..... | 80 |
| 10732..... | 18 | 13078..... | 22 | 15733..... | 140 | 19201..... | 11 | 22186..... | 80 |
| 10733..... | 18 | 13083..... | 22 | 15828..... | 131 | 19211..... | 11 | 22196..... | 81 |

| side | side | side | side | side |
|---------------|---------------|---------------|---------------|---------------|
| 22206.....80 | 24016.....24 | 26926.....82 | 28191.....165 | 31080.....8 |
| 22216.....80 | 24026.....24 | 27028.....143 | 28193.....59 | 31085.....8 |
| 22226.....81 | 24036.....24 | 27033.....143 | 28201.....165 | 31090.....9 |
| 22236.....81 | 24046.....24 | 27048.....143 | 28208.....58 | 31095.....9 |
| 22246.....81 | 24056.....24 | 27471.....117 | 28211.....165 | 31100.....9 |
| 22256.....81 | 24226.....153 | 27491.....97 | 28218.....58 | 31105.....9 |
| 22266.....81 | 24453.....131 | 27501.....97 | 28221.....165 | 31110.....9 |
| 22276.....80 | 24473.....131 | 27531.....97 | 28231.....165 | 31115.....9 |
| 22286.....80 | 24623.....131 | 27541.....97 | 28241.....167 | 31120.....9 |
| 22296.....80 | 24708.....62 | 27561.....101 | 28251.....166 | 31125.....9 |
| 22306.....80 | 24713.....62 | 27571.....101 | 28261.....166 | 31130.....9 |
| 22316.....80 | 24718.....62 | 27581.....101 | 28271.....166 | 31170.....13 |
| 22326.....80 | 24723.....62 | 27591.....101 | 28281.....166 | 31175.....13 |
| 22336.....80 | 24728.....62 | 27601.....101 | 28286.....80 | 31180.....13 |
| 22346.....81 | 24733.....62 | 27611.....102 | 28301.....166 | 31275.....11 |
| 22356.....81 | 24738.....62 | 27621.....101 | 28351.....166 | 31280.....11 |
| 22366.....81 | 24748.....60 | 27631.....101 | 28361.....166 | 31305.....11 |
| 22376.....81 | 24913.....62 | 27641.....101 | 28371.....166 | 31310.....10 |
| 22386.....81 | 25026.....24 | 27642.....146 | 28381.....166 | 31315.....10 |
| 22388.....134 | 25036.....153 | 27651.....101 | 28391.....166 | 31320.....10 |
| 22396.....81 | 25046.....153 | 27661.....101 | 28401.....167 | 31325.....10 |
| 22398.....102 | 25588.....70 | 27671.....101 | 28411.....167 | 31330.....10 |
| 22406.....81 | 25643.....110 | 27681.....102 | 28421.....167 | 31335.....10 |
| 22416.....81 | 25928.....62 | 27691.....102 | 28441.....167 | 31340.....10 |
| 22426.....81 | 25933.....60 | 27696.....82 | 28448.....58 | 31345.....10 |
| 22436.....81 | 25993.....108 | 27711.....103 | 28451.....167 | 31350.....10 |
| 22446.....81 | 26003.....109 | 27731.....104 | 28756.....80 | 31355.....10 |
| 22456.....81 | 26013.....109 | 27761.....104 | 28766.....81 | 31360.....10 |
| 22466.....81 | 26018.....109 | 27771.....104 | 28776.....82 | 31365.....10 |
| 22476.....81 | 26023.....109 | 27801.....140 | 28786.....82 | 31370.....10 |
| 22486.....81 | 26028.....109 | 27816.....80 | 28796.....82 | 31375.....13 |
| 22496.....81 | 26107.....35 | 27826.....80 | 28806.....82 | 31380.....13 |
| 22506.....81 | 26112.....35 | 27836.....80 | 28816.....82 | 31385.....13 |
| 22516.....81 | 26132.....41 | 27841.....95 | 28836.....82 | 31390.....13 |
| 22526.....81 | 26137.....41 | 27846.....82 | 28846.....82 | 31395.....8 |
| 22536.....81 | 26142.....41 | 27851.....117 | 28856.....82 | 31400.....8 |
| 22583.....60 | 26147.....41 | 27858.....70 | 28866.....82 | 31405.....13 |
| 22588.....62 | 26148.....107 | 27861.....117 | 28876.....82 | 31420.....10 |
| 22598.....62 | 26152.....41 | 27911.....79 | 28886.....82 | 31425.....10 |
| 22608.....62 | 26157.....41 | 27931.....12 | 28896.....82 | 31430.....10 |
| 22613.....62 | 26162.....41 | 27963.....58 | 29116.....82 | 31435.....10 |
| 22618.....62 | 26167.....41 | 28001.....163 | 29126.....82 | 31440.....10 |
| 22826.....82 | 26187.....46 | 28011.....163 | 29408.....121 | 31442.....35 |
| 22863.....62 | 26192.....42 | 28021.....163 | 29418.....121 | 31445.....10 |
| 22878.....62 | 26252.....46 | 28031.....163 | 29536.....76 | 31450.....10 |
| 22883.....62 | 26381.....112 | 28041.....163 | 29546.....76 | 31455.....10 |
| 22903.....62 | 26563.....137 | 28051.....163 | 29556.....76 | 31460.....10 |
| 22908.....62 | 26641.....88 | 28061.....163 | 29566.....76 | 31465.....10 |
| 22913.....62 | 26651.....88 | 28081.....167 | 29586.....76 | 31470.....10 |
| 22918.....62 | 26658.....110 | 28091.....167 | 29593.....76 | 31475.....10 |
| 22923.....62 | 26663.....110 | 28098.....143 | 29616.....76 | 31480.....10 |
| 22928.....62 | 26668.....110 | 28103.....143 | 29626.....82 | 31485.....10 |
| 22933.....62 | 26673.....109 | 28108.....58 | 29736.....76 | 31487.....147 |
| 22938.....60 | 26678.....109 | 28111.....164 | 29746.....76 | 31490.....10 |
| 22943.....60 | 26683.....109 | 28113.....58 | 29756.....76 | 31492.....147 |
| 22948.....60 | 26693.....109 | 28118.....58 | 29766.....76 | 31495.....10 |
| 23282.....40 | 26698.....109 | 28121.....164 | 29826.....76 | 31500.....10 |
| 23297.....40 | 26703.....109 | 28123.....58 | 29886.....76 | 31502.....100 |
| 23332.....100 | 26708.....109 | 28128.....58 | 30406.....76 | 31505.....10 |
| 23337.....100 | 26713.....108 | 28131.....164 | 31000.....8 | 31510.....10 |
| 23342.....100 | 26718.....108 | 28133.....58 | 31005.....8 | 31515.....10 |
| 23483.....70 | 26721.....112 | 28138.....58 | 31010.....8 | 31520.....10 |
| 23493.....70 | 26723.....108 | 28141.....164 | 31015.....8 | 31525.....10 |
| 23513.....141 | 26728.....108 | 28143.....58 | 31020.....8 | 31530.....10 |
| 23578.....106 | 26731.....112 | 28151.....164 | 31025.....8 | 31535.....10 |
| 23598.....70 | 26733.....108 | 28158.....59 | 31030.....8 | 31555.....10 |
| 23673.....130 | 26741.....112 | 28161.....165 | 31035.....8 | 31560.....10 |
| 23908.....141 | 26751.....112 | 28163.....59 | 31040.....8 | 31565.....10 |
| 23913.....141 | 26773.....143 | 28168.....59 | 31045.....8 | 31570.....10 |
| 23946.....46 | 26803.....70 | 28171.....165 | 31050.....8 | 31575.....10 |
| 23956.....46 | 26821.....70 | 28173.....59 | 31055.....8 | 31580.....10 |
| 23966.....46 | 26891.....71 | 28178.....59 | 31060.....8 | 31585.....10 |
| 23976.....46 | 26896.....82 | 28181.....165 | 31065.....8 | 31590.....10 |
| 23986.....42 | 26906.....82 | 28183.....59 | 31070.....8 | 31595.....10 |
| 23996.....42 | 26916.....82 | 28188.....59 | 31075.....8 | 31597.....100 |

Stikordsregister | Katalognumre

| side | side | side | side | side |
|---------------|---------------|---------------|---------------|---------------|
| 31600.....10 | 32930.....69 | 34497.....26 | 35861.....77 | 37405.....24 |
| 31602.....100 | 32935.....69 | 34501.....113 | 35867.....47 | 37410.....24 |
| 31605.....10 | 32940.....69 | 34511.....113 | 35881.....103 | 37415.....24 |
| 31607.....100 | 32950.....69 | 34521.....113 | 36092.....76 | 37435.....24 |
| 31610.....10 | 32975.....68 | 34575.....66 | 36097.....76 | 37440.....24 |
| 31612.....100 | 32985.....68 | 34581.....113 | 36102.....76 | 37445.....24 |
| 31615.....10 | 33036.....86 | 34601.....113 | 36112.....76 | 37450.....24 |
| 31617.....100 | 33055.....68 | 34611.....113 | 36117.....76 | 37455.....24 |
| 31620.....10 | 33057.....42 | 34621.....113 | 36122.....76 | 37460.....24 |
| 31625.....10 | 33070.....68 | 34695.....73 | 36127.....76 | 37465.....24 |
| 31630.....10 | 33072.....46 | 34945.....65 | 36132.....76 | 37470.....24 |
| 31632.....69 | 33077.....46 | 34950.....65 | 36475.....23 | 37475.....24 |
| 31635.....10 | 33100.....73 | 34955.....65 | 36505.....23 | 37480.....24 |
| 31637.....69 | 33105.....73 | 34960.....65 | 36510.....23 | 37485.....24 |
| 31640.....10 | 33110.....73 | 34965.....70 | 36592.....69 | 37490.....24 |
| 31642.....69 | 33115.....73 | 34975.....65 | 36597.....69 | 37495.....24 |
| 31645.....10 | 33120.....73 | 35020.....65 | 36620.....48 | 37500.....24 |
| 31647.....69 | 33125.....73 | 35066.....80 | 36875.....24 | 37505.....24 |
| 31650.....10 | 33130.....73 | 35076.....80 | 36880.....24 | 37510.....24 |
| 31652.....69 | 33135.....73 | 35086.....80 | 36885.....24 | 37515.....24 |
| 31655.....10 | 33145.....73 | 35090.....65 | 36890.....24 | 37520.....24 |
| 31657.....69 | 33150.....73 | 35091.....116 | 36895.....24 | 37525.....24 |
| 31660.....10 | 33155.....73 | 35096.....80 | 36900.....24 | 37530.....24 |
| 31662.....69 | 33160.....73 | 35101.....116 | 36935.....24 | 37535.....24 |
| 31665.....10 | 33165.....73 | 35106.....80 | 36940.....24 | 37540.....24 |
| 31667.....69 | 33170.....73 | 35111.....116 | 36942.....76 | 37545.....24 |
| 31670.....10 | 33175.....71 | 35131.....131 | 36945.....24 | 37550.....24 |
| 31675.....10 | 33175.....73 | 35135.....65 | 36947.....76 | 37555.....24 |
| 31680.....10 | 33180.....73 | 35141.....131 | 36950.....24 | 37560.....24 |
| 31685.....10 | 33185.....73 | 35155.....70 | 36952.....76 | 37565.....24 |
| 31690.....10 | 33190.....73 | 35171.....131 | 36955.....24 | 37570.....24 |
| 31695.....10 | 33195.....73 | 35231.....70 | 36957.....76 | 37575.....24 |
| 31700.....10 | 33200.....73 | 35251.....146 | 36960.....24 | 37580.....24 |
| 31705.....10 | 33205.....73 | 35261.....146 | 36962.....76 | 37585.....24 |
| 31710.....10 | 33210.....73 | 35331.....62 | 36965.....24 | 37590.....24 |
| 31715.....10 | 33220.....73 | 35341.....62 | 36967.....76 | 37595.....24 |
| 31720.....10 | 33225.....73 | 35381.....62 | 36970.....24 | 37777.....22 |
| 31725.....10 | 33411.....115 | 35511.....158 | 36972.....76 | 37810.....25 |
| 31730.....10 | 33421.....115 | 35535.....74 | 36975.....24 | 37815.....25 |
| 31735.....10 | 33431.....115 | 35540.....74 | 36980.....24 | 37820.....25 |
| 31740.....10 | 33437.....85 | 35545.....74 | 36985.....24 | 37825.....25 |
| 31745.....10 | 33471.....33 | 35550.....74 | 36990.....24 | 37830.....25 |
| 31750.....10 | 33481.....33 | 35555.....74 | 36995.....24 | 37835.....25 |
| 31755.....10 | 33491.....33 | 35560.....74 | 37000.....24 | 37840.....25 |
| 31760.....10 | 33501.....33 | 35565.....74 | 37005.....24 | 37842.....152 |
| 31765.....10 | 33511.....33 | 35570.....74 | 37010.....24 | 37845.....25 |
| 31770.....10 | 33531.....37 | 35575.....74 | 37015.....24 | 37847.....144 |
| 31775.....10 | 33541.....71 | 35580.....74 | 37020.....24 | 37850.....25 |
| 31780.....10 | 33551.....71 | 35585.....74 | 37025.....24 | 37852.....152 |
| 31785.....10 | 33551.....73 | 35590.....74 | 37030.....24 | 37855.....25 |
| 31790.....10 | 33571.....104 | 35720.....74 | 37035.....24 | 37857.....152 |
| 31822.....42 | 33621.....85 | 35725.....74 | 37040.....24 | 37860.....25 |
| 31827.....42 | 33642.....42 | 35730.....74 | 37045.....24 | 37862.....144 |
| 31832.....42 | 33670.....66 | 35735.....74 | 37050.....24 | 37865.....25 |
| 31832.....46 | 33891.....122 | 35740.....74 | 37055.....24 | 37870.....25 |
| 32286.....86 | 33901.....122 | 35745.....74 | 37095.....24 | 37875.....25 |
| 32296.....86 | 33921.....77 | 35750.....74 | 37100.....24 | 37880.....25 |
| 32737.....152 | 34051.....96 | 35755.....74 | 37105.....24 | 37885.....25 |
| 32775.....10 | 34071.....77 | 35760.....74 | 37110.....24 | 37890.....25 |
| 32810.....64 | 34077.....45 | 35765.....74 | 37115.....24 | 37895.....25 |
| 32820.....64 | 34082.....45 | 35766.....86 | 37120.....24 | 37945.....25 |
| 32825.....64 | 34087.....45 | 35770.....74 | 37125.....24 | 37950.....25 |
| 32830.....64 | 34092.....45 | 35775.....74 | 37165.....24 | 37955.....25 |
| 32840.....64 | 34097.....45 | 35776.....86 | 37170.....24 | 37960.....25 |
| 32845.....64 | 34102.....45 | 35780.....74 | 37175.....24 | 37965.....25 |
| 32850.....64 | 34107.....45 | 35785.....74 | 37180.....24 | 37970.....25 |
| 32870.....64 | 34112.....45 | 35786.....86 | 37185.....24 | 37975.....25 |
| 32880.....64 | 34117.....45 | 35790.....74 | 37190.....24 | 37980.....25 |
| 32895.....65 | 34122.....45 | 35795.....74 | 37195.....24 | 37985.....25 |
| 32900.....66 | 34127.....45 | 35796.....86 | 37375.....24 | 38045.....25 |
| 32905.....66 | 34142.....98 | 35800.....74 | 37380.....24 | 38050.....25 |
| 32910.....69 | 34221.....62 | 35805.....74 | 37385.....24 | 38055.....25 |
| 32915.....69 | 34360.....71 | 35810.....74 | 37390.....24 | 38060.....25 |
| 32920.....69 | 34461.....60 | 35821.....19 | 37395.....24 | 38065.....25 |
| 32925.....69 | 34471.....60 | 35846.....51 | 37400.....24 | 38070.....25 |

| side | side | side | side | side |
|---------------|---------------|---------------|---------------|---------------|
| 38075.....25 | 42266.....118 | 44992.....46 | 48070.....43 | 48630.....44 |
| 38080.....25 | 42276.....118 | 44997.....46 | 48075.....43 | 48635.....44 |
| 38085.....25 | 42286.....118 | 45002.....46 | 48080.....43 | 48640.....44 |
| 38100.....25 | 42296.....118 | 45007.....51 | 48085.....43 | 48645.....44 |
| 38105.....25 | 42306.....118 | 45297.....86 | 48090.....43 | 48650.....44 |
| 38110.....25 | 42316.....118 | 45302.....149 | 48095.....43 | 48655.....44 |
| 38120.....47 | 42336.....118 | 45307.....149 | 48100.....43 | 48660.....44 |
| 38125.....47 | 42346.....118 | 45312.....149 | 48105.....43 | 48665.....44 |
| 38130.....47 | 42356.....119 | 45312.....149 | 48110.....43 | 48670.....44 |
| 38140.....47 | 42365.....31 | 45317.....149 | 48115.....43 | 48675.....44 |
| 38555.....23 | 42366.....119 | 45322.....40 | 48120.....43 | 48680.....44 |
| 38625.....23 | 42370.....31 | 45347.....51 | 48125.....43 | 48690.....44 |
| 38677.....25 | 42376.....119 | 45352.....51 | 48130.....43 | 48695.....44 |
| 38682.....25 | 42380.....31 | 45612.....147 | 48145.....43 | 48700.....44 |
| 38687.....25 | 42385.....31 | 46015.....147 | 48157.....159 | 48705.....44 |
| 38692.....25 | 42386.....119 | 46030.....148 | 48215.....43 | 48710.....44 |
| 38697.....25 | 42396.....119 | 46105.....71 | 48220.....43 | 48715.....44 |
| 38702.....25 | 42405.....48 | 46832.....28 | 48225.....43 | 48720.....44 |
| 38707.....25 | 42406.....119 | 47057.....9 | 48230.....43 | 48725.....44 |
| 38712.....25 | 42415.....48 | 47082.....85 | 48235.....43 | 48730.....44 |
| 38717.....25 | 42416.....119 | 47087.....85 | 48240.....43 | 48735.....44 |
| 39187.....27 | 42426.....119 | 47222.....52 | 48245.....43 | 48740.....44 |
| 39380.....48 | 42436.....119 | 47427.....153 | 48250.....43 | 48745.....44 |
| 39515.....38 | 42456.....119 | 47432.....153 | 48255.....43 | 48750.....44 |
| 39587.....42 | 42466.....119 | 47522.....70 | 48260.....43 | 48755.....44 |
| 39775.....48 | 42476.....119 | 47527.....70 | 48265.....43 | 48915.....44 |
| 39957.....69 | 42486.....119 | 47542.....159 | 48270.....43 | 48920.....44 |
| 40080.....15 | 42496.....119 | 47597.....159 | 48275.....43 | 48925.....44 |
| 40085.....15 | 42505.....38 | 47602.....160 | 48280.....43 | 48930.....44 |
| 40090.....15 | 42506.....119 | 47607.....160 | 48285.....43 | 48935.....44 |
| 40100.....15 | 42510.....38 | 47735.....42 | 48290.....43 | 48940.....44 |
| 40110.....15 | 42516.....119 | 47740.....42 | 48292.....52 | 48945.....44 |
| 40125.....15 | 42526.....119 | 47745.....42 | 48295.....43 | 48950.....44 |
| 40130.....14 | 42536.....119 | 47750.....42 | 48297.....52 | 48955.....44 |
| 40165.....14 | 42546.....119 | 47755.....42 | 48300.....43 | 48960.....44 |
| 40185.....15 | 42575.....31 | 47760.....42 | 48305.....43 | 48965.....44 |
| 40190.....15 | 42600.....28 | 47765.....42 | 48307.....51 | 48970.....44 |
| 40195.....15 | 42605.....28 | 47770.....42 | 48310.....43 | 48975.....44 |
| 40200.....15 | 42610.....28 | 47775.....42 | 48315.....43 | 48980.....44 |
| 40205.....15 | 42615.....28 | 47780.....42 | 48320.....43 | 48985.....44 |
| 40210.....15 | 42620.....28 | 47785.....42 | 48325.....43 | 49002.....143 |
| 40215.....15 | 42625.....28 | 47790.....42 | 48330.....43 | 49032.....144 |
| 40220.....15 | 42716.....121 | 47795.....42 | 48335.....43 | 49095.....44 |
| 40225.....15 | 42726.....121 | 47800.....42 | 48340.....43 | 49215.....43 |
| 40230.....15 | 42766.....121 | 47805.....42 | 48345.....43 | 49217.....52 |
| 40235.....15 | 42806.....121 | 47810.....42 | 48350.....43 | 49220.....43 |
| 40617.....68 | 42826.....77 | 47815.....42 | 48355.....43 | 49225.....43 |
| 41162.....100 | 42916.....119 | 47820.....42 | 48360.....43 | 49230.....43 |
| 41212.....147 | 42936.....121 | 47830.....42 | 48367.....160 | 49240.....43 |
| 41285.....100 | 42946.....121 | 47845.....42 | 48375.....43 | 49245.....43 |
| 41295.....100 | 42950.....28 | 47850.....42 | 48382.....52 | 49250.....43 |
| 41300.....100 | 42956.....87 | 47855.....42 | 48387.....52 | 49272.....160 |
| 41326.....70 | 43292.....27 | 47860.....42 | 48392.....52 | 49305.....44 |
| 41615.....39 | 43397.....46 | 47880.....42 | 48397.....52 | 49340.....44 |
| 41620.....31 | 43637.....147 | 47895.....42 | 48402.....52 | 49350.....44 |
| 41697.....153 | 43642.....147 | 47900.....42 | 48405.....52 | 49360.....44 |
| 41732.....27 | 43647.....152 | 47905.....42 | 48407.....52 | 49365.....44 |
| 41737.....27 | 43666.....94 | 47910.....42 | 48412.....52 | 49370.....44 |
| 41937.....143 | 43676.....94 | 47985.....43 | 48417.....52 | 49375.....43 |
| 41967.....27 | 43686.....77 | 47990.....43 | 48460.....44 | 49380.....43 |
| 41976.....77 | 43696.....77 | 47995.....43 | 48465.....44 | 49440.....44 |
| 41982.....147 | 43706.....77 | 48000.....43 | 48475.....44 | 49445.....44 |
| 41986.....77 | 43716.....77 | 48005.....43 | 48480.....44 | 49450.....44 |
| 41996.....77 | 43726.....77 | 48010.....43 | 48482.....141 | 49455.....44 |
| 42006.....77 | 43736.....77 | 48015.....43 | 48485.....44 | 49460.....44 |
| 42016.....77 | 44117.....147 | 48020.....43 | 48495.....44 | 49465.....44 |
| 42026.....77 | 44122.....147 | 48025.....43 | 48505.....44 | 49470.....44 |
| 42036.....77 | 44147.....147 | 48030.....43 | 48515.....44 | 49475.....44 |
| 42046.....77 | 44152.....147 | 48035.....43 | 48525.....44 | 49480.....44 |
| 42056.....77 | 44157.....147 | 48040.....43 | 48530.....44 | 49485.....44 |
| 42086.....77 | 44162.....147 | 48045.....43 | 48605.....44 | 49487.....160 |
| 42096.....77 | 44185.....73 | 48050.....43 | 48610.....44 | 49490.....44 |
| 42126.....70 | 44190.....73 | 48055.....43 | 48615.....44 | 49495.....44 |
| 42246.....118 | 44587.....149 | 48060.....43 | 48620.....44 | 49500.....44 |
| 42256.....118 | 44852.....76 | 48065.....43 | 48625.....44 | 49540.....44 |

Stikordsregister | Katalognumre

| side | side | side | side | side |
|---------------|---------------|---------------|---------------|---------------|
| 49555.....44 | 50495.....44 | 52096.....118 | 52925.....91 | 57276.....96 |
| 49560.....44 | 50500.....44 | 52106.....118 | 52930.....91 | 57296.....118 |
| 49585.....44 | 50505.....44 | 52116.....118 | 52935.....91 | 57336.....121 |
| 49600.....44 | 50510.....44 | 52122.....76 | 52936.....119 | 57492.....46 |
| 49610.....44 | 50515.....44 | 52126.....118 | 52940.....91 | 57502.....46 |
| 49707.....25 | 50520.....44 | 52142.....76 | 52945.....91 | 57507.....46 |
| 49712.....25 | 50522.....84 | 52192.....45 | 52950.....91 | 57592.....90 |
| 49717.....25 | 50525.....44 | 52202.....45 | 52955.....91 | 57597.....90 |
| 49722.....25 | 50530.....44 | 52217.....45 | 52960.....91 | 57866.....121 |
| 49727.....25 | 50532.....84 | 52366.....121 | 52965.....91 | 57876.....121 |
| 49732.....25 | 50540.....44 | 52536.....118 | 52970.....91 | 57886.....121 |
| 49795.....44 | 50545.....44 | 52566.....121 | 52975.....91 | 57916.....121 |
| 49805.....44 | 50550.....44 | 52606.....121 | 52980.....91 | 57936.....121 |
| 49815.....44 | 50560.....44 | 52616.....121 | 52985.....91 | 58077.....36 |
| 49820.....44 | 50565.....44 | 52626.....121 | 52990.....91 | 58192.....152 |
| 49825.....44 | 50570.....44 | 52636.....120 | 52995.....91 | 58222.....67 |
| 49830.....44 | 50575.....44 | 52646.....120 | 53000.....91 | 58227.....67 |
| 49835.....44 | 50580.....44 | 52656.....120 | 53065.....92 | 58306.....119 |
| 49840.....44 | 50585.....44 | 52666.....120 | 53066.....117 | 58316.....119 |
| 49845.....44 | 50590.....44 | 52676.....120 | 53070.....92 | 58326.....119 |
| 49850.....44 | 50595.....44 | 52686.....120 | 53075.....92 | 58406.....71 |
| 49855.....44 | 50647.....151 | 52696.....120 | 53080.....92 | 58416.....160 |
| 49860.....44 | 50652.....151 | 52706.....120 | 53085.....92 | 58426.....160 |
| 49870.....44 | 50657.....151 | 52726.....120 | 53090.....92 | 58436.....158 |
| 49875.....44 | 50692.....29 | 52736.....120 | 54115.....72 | 58436.....160 |
| 49885.....44 | 50697.....29 | 52755.....91 | 54120.....72 | 58446.....158 |
| 49890.....44 | 50767.....67 | 52756.....120 | 54125.....72 | 58446.....160 |
| 49895.....44 | 50812.....67 | 52760.....91 | 54130.....72 | 58466.....88 |
| 49900.....44 | 50960.....45 | 52765.....91 | 54217.....46 | 58476.....88 |
| 49905.....44 | 50965.....45 | 52766.....120 | 54317.....52 | 58682.....52 |
| 49915.....44 | 50985.....45 | 52770.....91 | 54397.....67 | 58747.....99 |
| 49925.....44 | 51005.....47 | 52775.....91 | 54437.....41 | 58890.....140 |
| 49930.....44 | 51020.....47 | 52776.....120 | 54452.....42 | 58895.....140 |
| 49932.....24 | 51040.....47 | 52780.....91 | 54832.....154 | 58920.....145 |
| 49937.....24 | 51045.....47 | 52785.....91 | 54837.....154 | 58980.....145 |
| 49940.....44 | 51050.....47 | 52786.....121 | 54842.....154 | 58985.....145 |
| 49942.....24 | 51055.....47 | 52790.....91 | 54847.....154 | 59000.....145 |
| 49945.....44 | 51060.....47 | 52795.....91 | 54852.....144 | 59016.....112 |
| 49947.....24 | 51065.....47 | 52796.....120 | 54852.....154 | 59175.....150 |
| 49950.....44 | 51070.....47 | 52800.....91 | 54992.....144 | 59202.....69 |
| 49952.....24 | 51075.....47 | 52805.....91 | 55002.....144 | 59205.....142 |
| 49962.....24 | 51206.....99 | 52806.....120 | 55007.....144 | 59210.....145 |
| 49967.....24 | 51317.....153 | 52810.....91 | 55012.....144 | 59225.....143 |
| 50002.....160 | 51377.....42 | 52812.....154 | 55017.....144 | 59230.....141 |
| 50007.....160 | 51432.....52 | 52815.....91 | 55212.....34 | 59235.....145 |
| 50012.....42 | 51432.....53 | 52816.....120 | 55447.....41 | 59240.....149 |
| 50040.....44 | 51447.....117 | 52817.....154 | 55457.....154 | 59245.....145 |
| 50045.....44 | 51572.....160 | 52820.....91 | 55467.....152 | 59250.....145 |
| 50050.....44 | 51587.....160 | 52822.....154 | 56337.....25 | 59255.....145 |
| 50055.....44 | 51597.....160 | 52825.....91 | 56342.....25 | 59260.....145 |
| 50060.....44 | 51636.....119 | 52826.....120 | 56347.....25 | 59270.....145 |
| 50065.....44 | 51646.....119 | 52830.....91 | 56352.....25 | 59295.....142 |
| 50070.....44 | 51656.....119 | 52835.....91 | 56357.....25 | 59320.....149 |
| 50072.....94 | 51666.....119 | 52836.....120 | 56362.....25 | 59340.....156 |
| 50075.....44 | 51676.....119 | 52840.....91 | 56367.....25 | 59360.....146 |
| 50080.....44 | 51686.....119 | 52845.....91 | 56607.....52 | 59360.....147 |
| 50085.....44 | 51706.....119 | 52850.....91 | 56657.....37 | 59365.....145 |
| 50090.....44 | 51716.....119 | 52855.....91 | 56662.....37 | 59370.....153 |
| 50095.....44 | 51752.....152 | 52860.....91 | 56667.....37 | 59395.....149 |
| 50100.....44 | 51752.....156 | 52865.....91 | 56672.....37 | 59425.....146 |
| 50105.....44 | 51762.....156 | 52870.....91 | 56682.....37 | 59440.....149 |
| 50107.....46 | 51857.....24 | 52875.....91 | 56782.....141 | 59445.....146 |
| 50110.....44 | 51862.....24 | 52876.....119 | 56782.....151 | 59450.....145 |
| 50115.....44 | 51867.....24 | 52880.....91 | 56787.....151 | 59455.....156 |
| 50120.....44 | 51872.....24 | 52885.....91 | 56792.....151 | 59470.....146 |
| 50125.....44 | 51877.....24 | 52886.....119 | 56797.....151 | 59475.....149 |
| 50130.....44 | 51882.....24 | 52890.....91 | 56847.....84 | 59480.....155 |
| 50135.....44 | 51912.....76 | 52895.....91 | 56852.....84 | 59485.....155 |
| 50140.....44 | 51917.....76 | 52896.....119 | 56857.....84 | 59502.....92 |
| 50145.....44 | 51987.....27 | 52900.....91 | 57082.....42 | 59512.....67 |
| 50257.....100 | 51992.....27 | 52905.....91 | 57087.....42 | 59555.....150 |
| 50272.....52 | 51997.....27 | 52910.....91 | 57092.....52 | 59560.....150 |
| 50480.....44 | 52066.....118 | 52915.....91 | 57116.....71 | 59625.....155 |
| 50485.....44 | 52076.....118 | 52916.....119 | 57126.....71 | 59765.....155 |
| 50490.....44 | 52086.....118 | 52920.....91 | 57236.....121 | 59770.....155 |

| side | side | side | side | side |
|---------------|---------------|---------------|--------------|---------------|
| 59775.....155 | 62245.....151 | 63105.....155 | 65700.....24 | 66430.....25 |
| 59780.....155 | 62250.....151 | 63110.....155 | 65705.....24 | 66435.....25 |
| 59787.....140 | 62260.....141 | 63115.....155 | 65710.....24 | 66440.....25 |
| 59797.....140 | 62265.....153 | 63120.....155 | 65715.....24 | 66445.....25 |
| 59835.....150 | 62270.....145 | 63145.....155 | 65720.....24 | 66450.....25 |
| 59917.....152 | 62275.....146 | 63150.....155 | 65725.....24 | 66466.....113 |
| 59992.....52 | 62280.....149 | 63155.....155 | 65730.....24 | 66467.....146 |
| 60002.....67 | 62285.....153 | 63160.....155 | 65765.....24 | 66472.....146 |
| 60007.....37 | 62295.....153 | 63165.....155 | 65770.....24 | 66477.....146 |
| 60032.....148 | 62300.....153 | 63170.....155 | 65775.....24 | 66482.....146 |
| 60042.....148 | 62347.....12 | 63175.....155 | 65780.....24 | 66625.....47 |
| 60047.....148 | 62352.....12 | 63180.....155 | 65785.....24 | 66630.....32 |
| 60077.....30 | 62362.....12 | 63185.....155 | 65790.....24 | 66655.....42 |
| 60082.....30 | 62370.....150 | 63186.....120 | 65795.....24 | 66660.....42 |
| 60087.....144 | 62375.....150 | 63190.....155 | 65800.....24 | 66732.....160 |
| 60355.....150 | 62380.....150 | 63195.....149 | 65805.....24 | 66737.....68 |
| 60360.....150 | 62385.....150 | 63200.....155 | 65810.....24 | 66742.....68 |
| 60360.....150 | 62390.....150 | 63205.....149 | 65815.....24 | 66747.....69 |
| 60365.....150 | 62437.....46 | 63210.....155 | 65902.....53 | 66750.....42 |
| 60382.....51 | 62797.....66 | 63220.....154 | 65942.....95 | 66755.....42 |
| 60690.....156 | 62815.....150 | 63240.....155 | 65942.....96 | 66772.....73 |
| 60695.....156 | 62815.....150 | 63280.....154 | 65950.....24 | 66795.....42 |
| 60700.....150 | 62840.....149 | 63297.....73 | 65955.....24 | 66800.....42 |
| 60796.....117 | 62845.....155 | 63877.....159 | 65960.....24 | 66805.....42 |
| 61085.....156 | 62850.....146 | 63882.....159 | 65965.....24 | 66810.....42 |
| 61107.....148 | 62855.....144 | 64077.....160 | 65970.....24 | 66845.....42 |
| 61122.....48 | 62860.....154 | 64316.....119 | 65975.....24 | 66850.....42 |
| 61400.....150 | 62865.....154 | 64497.....131 | 65976.....96 | 66880.....42 |
| 61482.....144 | 62870.....154 | 64502.....131 | 65980.....24 | 66896.....70 |
| 61487.....144 | 62875.....154 | 64627.....131 | 65985.....24 | 66905.....42 |
| 61502.....144 | 62876.....120 | 64702.....160 | 65990.....24 | 66906.....70 |
| 61512.....148 | 62877.....160 | 64767.....160 | 66040.....24 | 66910.....42 |
| 61517.....148 | 62880.....144 | 64772.....159 | 66045.....24 | 66915.....42 |
| 61522.....148 | 62886.....120 | 64777.....159 | 66050.....24 | 66916.....70 |
| 61542.....148 | 62887.....160 | 64782.....159 | 66055.....24 | 66920.....42 |
| 61615.....146 | 62896.....120 | 64787.....159 | 66060.....24 | 66926.....70 |
| 61620.....156 | 62906.....120 | 64792.....159 | 66065.....24 | 66936.....121 |
| 61625.....146 | 62915.....154 | 64797.....159 | 66110.....25 | 66955.....42 |
| 61630.....146 | 62916.....120 | 64802.....160 | 66115.....25 | 66986.....96 |
| 61635.....156 | 62920.....154 | 64807.....160 | 66120.....25 | 66996.....121 |
| 61726.....117 | 62925.....154 | 64812.....160 | 66125.....25 | 67187.....160 |
| 61770.....155 | 62926.....120 | 64817.....159 | 66130.....25 | 67192.....53 |
| 61790.....155 | 62930.....154 | 64822.....159 | 66135.....25 | 67307.....131 |
| 61800.....155 | 62935.....154 | 64832.....159 | 66140.....25 | 67312.....126 |
| 61810.....156 | 62936.....120 | 64837.....160 | 66145.....25 | 67370.....43 |
| 61815.....156 | 62940.....154 | 64842.....160 | 66150.....25 | 67380.....43 |
| 61825.....155 | 62946.....120 | 64847.....160 | 66190.....25 | 67390.....43 |
| 61850.....155 | 62956.....120 | 64857.....160 | 66195.....25 | 67410.....43 |
| 61855.....155 | 62966.....120 | 64882.....159 | 66200.....25 | 67425.....43 |
| 61875.....150 | 62970.....155 | 64892.....159 | 66205.....25 | 67430.....43 |
| 61885.....150 | 62976.....120 | 64902.....160 | 66210.....25 | 67435.....43 |
| 61960.....155 | 62980.....155 | 64962.....70 | 66215.....25 | 67440.....43 |
| 61970.....149 | 62990.....145 | 64967.....70 | 66220.....25 | 67445.....43 |
| 61975.....155 | 62995.....143 | 64977.....53 | 66225.....25 | 67450.....43 |
| 62045.....150 | 62996.....120 | 65255.....23 | 66230.....25 | 67615.....43 |
| 62050.....150 | 63000.....141 | 65285.....23 | 66280.....25 | 67620.....43 |
| 62055.....150 | 63005.....141 | 65320.....23 | 66285.....25 | 67625.....43 |
| 62060.....150 | 63006.....120 | 65380.....48 | 66290.....25 | 67630.....43 |
| 62065.....150 | 63010.....154 | 65550.....24 | 66295.....25 | 67635.....43 |
| 62070.....150 | 63015.....154 | 65555.....24 | 66300.....25 | 67640.....43 |
| 62075.....150 | 63020.....154 | 65560.....24 | 66305.....25 | 67645.....43 |
| 62080.....150 | 63025.....154 | 65565.....24 | 66310.....25 | 67650.....43 |
| 62085.....150 | 63030.....141 | 65570.....24 | 66315.....25 | 67655.....43 |
| 62090.....150 | 63035.....143 | 65575.....24 | 66320.....25 | 67660.....43 |
| 62095.....150 | 63040.....154 | 65580.....24 | 66325.....25 | 67665.....43 |
| 62100.....150 | 63045.....154 | 65620.....24 | 66330.....25 | 67670.....43 |
| 62105.....150 | 63050.....154 | 65625.....24 | 66335.....25 | 67675.....43 |
| 62110.....150 | 63055.....154 | 65630.....24 | 66340.....25 | 67685.....43 |
| 62115.....150 | 63060.....154 | 65635.....24 | 66345.....25 | 67880.....43 |
| 62120.....150 | 63065.....141 | 65640.....24 | 66350.....25 | 67885.....43 |
| 62125.....150 | 63070.....154 | 65680.....24 | 66405.....25 | 67900.....43 |
| 62140.....150 | 63075.....155 | 65685.....24 | 66410.....25 | 67910.....43 |
| 62170.....150 | 63080.....154 | 65687.....146 | 66415.....25 | 67915.....43 |
| 62225.....151 | 63085.....155 | 65690.....24 | 66420.....25 | 67920.....43 |
| 62235.....151 | 63105.....149 | 65695.....24 | 66425.....25 | 67925.....43 |

Stikordsregister | Katalognumre

| side | side | side | side | side |
|---------------|---------------|---------------|---------------|---------------|
| 67935.....43 | 73286.....98 | 75826.....95 | 83126.....62 | 86917.....13 |
| 67945.....43 | 73296.....97 | 75836.....95 | 83136.....62 | 86922.....13 |
| 68160.....47 | 73442.....26 | 75846.....117 | 83140.....73 | 86927.....13 |
| 68162.....141 | 74036.....102 | 75856.....117 | 83145.....65 | 86932.....13 |
| 68165.....47 | 74046.....102 | 76295.....25 | 83146.....62 | 87577.....152 |
| 68170.....47 | 74056.....102 | 76305.....25 | 83150.....65 | 87582.....143 |
| 68175.....47 | 74066.....102 | 76315.....25 | 83156.....62 | 87582.....152 |
| 68180.....47 | 74076.....101 | 76365.....44 | 83165.....65 | 87587.....152 |
| 68185.....47 | 74096.....95 | 76396.....122 | 83166.....62 | 87592.....152 |
| 68190.....47 | 74106.....95 | 76406.....122 | 83170.....65 | 87597.....143 |
| 68195.....47 | 74116.....95 | 76486.....122 | 83206.....85 | 87597.....152 |
| 68200.....47 | 74126.....101 | 76496.....122 | 83216.....85 | 87956.....62 |
| 68346.....116 | 74136.....101 | 76787.....89 | 83226.....85 | 88232.....50 |
| 68416.....121 | 74146.....101 | 76797.....44 | 83235.....73 | 88260.....73 |
| 68426.....121 | 74156.....101 | 76817.....141 | 83236.....85 | 88387.....140 |
| 68516.....121 | 74166.....101 | 78116.....85 | 83246.....85 | 88392.....126 |
| 68526.....112 | 74206.....104 | 78186.....85 | 83350.....72 | 88392.....127 |
| 68526.....117 | 74216.....104 | 79166.....77 | 83380.....38 | 88712.....168 |
| 68616.....70 | 74226.....85 | 79176.....77 | 83386.....117 | 88717.....168 |
| 68626.....70 | 74227.....65 | 79186.....77 | 83407.....126 | 88722.....168 |
| 68815.....31 | 74526.....116 | 79196.....77 | 83460.....24 | 88727.....168 |
| 68827.....96 | 74685.....65 | 79206.....77 | 83465.....24 | 88737.....168 |
| 68832.....96 | 74700.....65 | 79216.....77 | 83470.....24 | 88742.....168 |
| 68862.....96 | 74706.....168 | 79226.....77 | 83475.....24 | 88747.....168 |
| 68917.....141 | 74710.....65 | 79236.....77 | 83480.....24 | 88752.....168 |
| 68917.....142 | 74716.....168 | 79246.....77 | 83485.....24 | 88757.....168 |
| 68956.....112 | 74720.....73 | 79256.....77 | 83540.....31 | 88916.....113 |
| 69250.....149 | 74726.....168 | 79256.....77 | 83556.....19 | 88916.....117 |
| 69482.....141 | 74730.....73 | 79266.....77 | 83566.....19 | 88926.....117 |
| 69487.....141 | 74735.....73 | 79276.....77 | 83576.....19 | 88946.....117 |
| 69492.....141 | 74736.....168 | 79286.....77 | 83606.....19 | 88956.....117 |
| 69497.....141 | 74746.....168 | 80475.....12 | 83607.....128 | 89086.....77 |
| 69502.....141 | 74756.....168 | 80480.....85 | 83616.....121 | 89096.....77 |
| 69667.....51 | 74766.....168 | 80485.....85 | 83617.....128 | 89106.....77 |
| 69692.....51 | 74776.....168 | 80500.....85 | 83636.....19 | 89400.....151 |
| 69707.....51 | 74786.....168 | 80505.....85 | 83637.....131 | 89405.....151 |
| 69982.....66 | 74796.....168 | 80510.....85 | 83646.....19 | 89410.....141 |
| 70286.....120 | 74806.....168 | 80515.....85 | 83657.....131 | 89435.....8 |
| 70296.....120 | 74816.....168 | 80520.....85 | 84112.....126 | 89440.....8 |
| 70306.....120 | 74826.....168 | 81316.....77 | 84186.....113 | 89445.....8 |
| 70640.....47 | 74946.....95 | 81490.....92 | 84196.....113 | 90072.....143 |
| 70645.....47 | 75005.....24 | 81495.....92 | 84206.....117 | 90107.....9 |
| 70680.....25 | 75010.....24 | 81500.....92 | 84276.....62 | 90117.....9 |
| 70685.....25 | 75015.....24 | 81505.....92 | 84295.....150 | 90122.....9 |
| 70690.....25 | 75020.....24 | 81716.....77 | 84325.....145 | 90127.....9 |
| 70695.....25 | 75526.....117 | 81726.....77 | 84427.....89 | 90995.....65 |
| 70700.....25 | 75536.....115 | 81736.....77 | 84576.....121 | 91037.....156 |
| 70705.....25 | 75546.....115 | 81746.....77 | 84606.....117 | 91042.....156 |
| 70710.....25 | 75557.....73 | 81756.....77 | 84690.....150 | 91047.....156 |
| 70715.....25 | 75562.....73 | 81766.....77 | 84736.....116 | 91157.....143 |
| 70740.....42 | 75566.....112 | 81776.....77 | 84746.....116 | 92192.....143 |
| 70745.....42 | 75567.....73 | 81786.....77 | 85830.....25 | 92197.....143 |
| 70750.....42 | 75572.....73 | 81796.....77 | 85835.....25 | 92437.....50 |
| 70755.....42 | 75576.....112 | 81806.....77 | 85850.....45 | 92442.....50 |
| 70760.....42 | 75586.....117 | 81816.....77 | 85865.....44 | 92447.....50 |
| 70815.....44 | 75596.....117 | 81826.....77 | 85870.....44 | 92452.....50 |
| 70825.....44 | 75606.....117 | 81836.....77 | 85875.....44 | 92457.....36 |
| 71717.....142 | 75616.....117 | 81846.....77 | 86127.....68 | 92460.....152 |
| 71742.....142 | 75626.....117 | 81856.....77 | 86246.....135 | 92462.....36 |
| 71847.....141 | 75636.....117 | 81866.....77 | 86536.....62 | 92465.....152 |
| 71926.....86 | 75646.....117 | 81876.....77 | 86546.....62 | 92467.....36 |
| 71936.....86 | 75656.....117 | 81886.....77 | 86556.....62 | 92470.....147 |
| 71946.....86 | 75666.....117 | 81896.....77 | 86566.....62 | 92475.....153 |
| 71976.....88 | 75676.....117 | 81906.....77 | 86576.....62 | 92480.....153 |
| 72037.....14 | 75686.....117 | 81916.....77 | 86586.....62 | 92485.....147 |
| 72342.....39 | 75696.....117 | 82842.....160 | 86596.....62 | 92485.....148 |
| 72422.....96 | 75706.....117 | 82847.....160 | 86616.....62 | 92490.....156 |
| 73142.....131 | 75716.....117 | 82852.....160 | 86626.....62 | 92495.....147 |
| 73162.....65 | 75726.....117 | 82857.....160 | 86636.....62 | 92500.....147 |
| 73177.....130 | 75736.....117 | 83037.....100 | 86646.....62 | 92505.....148 |
| 73236.....98 | 75746.....117 | 83080.....65 | 86656.....62 | 92510.....147 |
| 73246.....98 | 75756.....122 | 83085.....65 | 86666.....62 | 92515.....156 |
| 73256.....98 | 75766.....122 | 83096.....62 | 86902.....13 | 92520.....147 |
| 73266.....98 | 75796.....117 | 83106.....62 | 86907.....13 | 92525.....147 |
| 73276.....98 | 75816.....95 | 83116.....62 | 86912.....13 | 92530.....156 |

Støjniveau

| | |
|---------------|---------------|
| side | side |
| 92535.....156 | 96037.....142 |
| 92540.....156 | 96047.....32 |
| 92545.....156 | 96052.....32 |
| 92550.....156 | 96057.....33 |
| 92555.....147 | 96062.....32 |
| 92560.....147 | 96067.....33 |
| 92607.....143 | 96072.....33 |
| 92660.....12 | 96362.....71 |
| 92665.....12 | 96372.....38 |
| 92670.....12 | 96397.....73 |
| 92675.....12 | 96982.....54 |
| 92680.....12 | 96987.....54 |
| 92685.....12 | 96992.....54 |
| 92690.....24 | 96997.....54 |
| 92695.....24 | 97045.....40 |
| 92700.....24 | 97050.....40 |
| 92705.....24 | 97065.....31 |
| 92710.....24 | 97065.....40 |
| 92715.....24 | 97070.....40 |
| 92805.....147 | 97075.....31 |
| 92810.....147 | 97080.....40 |
| 92815.....154 | 97212.....69 |
| 92820.....154 | 97345.....31 |
| 92825.....156 | 97365.....31 |
| 92830.....156 | 97375.....23 |
| 92835.....154 | 97462.....126 |
| 92840.....156 | 97787.....68 |
| 92850.....154 | 97795.....154 |
| 92850.....156 | 97800.....154 |
| 92855.....156 | 97805.....155 |
| 92860.....156 | 97825.....154 |
| 92865.....156 | 97832.....131 |
| 92870.....156 | 97835.....154 |
| 92875.....156 | 97840.....154 |
| 92880.....147 | 97850.....154 |
| 92885.....147 | 97852.....131 |
| 92890.....154 | 97855.....155 |
| 92895.....156 | 97865.....155 |
| 92900.....156 | 97895.....154 |
| 92905.....156 | 97900.....154 |
| 92910.....156 | 97905.....154 |
| 92915.....156 | 97910.....154 |
| 93252.....127 | 97915.....154 |
| 93257.....126 | 97920.....154 |
| 93272.....126 | 97925.....154 |
| 93277.....126 | 97930.....154 |
| 93387.....131 | 97935.....154 |
| 93487.....89 | 97940.....154 |
| 93497.....50 | 97945.....155 |
| 93562.....41 | 97955.....155 |
| 93567.....127 | 97960.....155 |
| 93577.....126 | 97965.....155 |
| 93642.....50 | 97970.....155 |
| 93707.....71 | 97975.....155 |
| 93712.....71 | 97980.....155 |
| 93717.....71 | 97985.....154 |
| 93722.....71 | 97990.....155 |
| 93727.....71 | 97995.....155 |
| 93732.....71 | 98000.....154 |
| 93737.....71 | 98005.....155 |
| 93742.....71 | 98010.....155 |
| 93747.....71 | 98015.....155 |
| 93757.....50 | 98030.....155 |
| 93927.....127 | 98035.....149 |
| 94682.....71 | 98040.....155 |
| 94687.....71 | 98045.....155 |
| 95507.....126 | 98050.....154 |
| 95547.....127 | 98055.....146 |
| 95552.....126 | 98060.....154 |
| 95562.....127 | 98070.....154 |
| 95582.....126 | 98072.....141 |
| 95587.....126 | 98075.....155 |
| 95592.....126 | 98116.....103 |
| 95782.....54 | 98126.....103 |
| 95847.....142 | |

| Maskine | Lyd-tryks-niveau dB(A) | Lyd-tryks-niveau DB(A) | Vibrationer ("hånd-arm"-metode) m/s ² |
|------------------------|------------------------|------------------------|--|
| 1233..... | 80..... | —..... | —..... |
| 122..... | 75..... | —..... | —..... |
| 1224..... | 77..... | —..... | —..... |
| 1460E..... | 83..... | 93..... | —..... |
| 300..... | 83..... | 93..... | —..... |
| 300 Compact..... | 79,5..... | —..... | —..... |
| 3800 bukker..... | 83..... | 93..... | —..... |
| 530-2..... | 85..... | 110..... | 9,0..... |
| 535A & 535M..... | 82..... | 92..... | —..... |
| 540..... | 102..... | 115..... | 4,5..... |
| 550..... | 86..... | 89..... | 16..... |
| 580, 590L..... | 100..... | 113..... | —..... |
| 600, 690..... | 80..... | —..... | <2,5..... |
| 700..... | 85..... | 98..... | <2,5..... |
| 918-I..... | 79..... | —..... | —..... |
| DP13..... | 80..... | —..... | —..... |
| DP24..... | 80..... | —..... | —..... |
| HC-2W..... | 90..... | 103..... | <2,5..... |
| RB-3W..... | 90..... | 96..... | <2,5..... |
| RB-208/3..... | 83..... | 96..... | —..... |
| RB-214-3..... | 88..... | 101..... | —..... |
| HC-300..... | 93..... | 110..... | —..... |
| HC-450..... | 92..... | 104..... | —..... |
| PB-28..... | 90,8..... | 102..... | <2,5..... |
| RP 100-B..... | 76..... | —..... | <2,5..... |
| RP 300-B..... | 85..... | 98..... | <2,5..... |
| RP 330..... | 76..... | —..... | <2,5..... |
| RP 330-B..... | 76..... | —..... | <2,5..... |
| RP 330-C..... | 76..... | —..... | <2,5..... |
| SF-2200 & SF-2500..... | 75..... | —..... | —..... |
| V-1225, V-1250..... | 69..... | —..... | —..... |
| K-39 AF..... | 88..... | 102..... | <2,5..... |
| K-39B..... | 80..... | —..... | <2,5..... |
| K-7500..... | 83..... | 93..... | —..... |
| K-3800..... | 73..... | —..... | —..... |
| K-40 AF..... | 74..... | —..... | —..... |
| K-50..... | 75..... | —..... | —..... |
| K-60SP..... | 75..... | —..... | —..... |
| K-400..... | 74..... | —..... | —..... |
| K-750..... | 74..... | —..... | —..... |
| K-1500..... | 72..... | —..... | —..... |
| K-1000..... | 89..... | 102..... | —..... |
| K-1500 G..... | 90,8..... | 104..... | —..... |
| KJ-2200..... | 104..... | 116..... | —..... |
| KJ-3000..... | 105..... | 117..... | —..... |
| KJ-1590 II..... | 71..... | —..... | —..... |

— = ikke relevant

RIDGID® Garanti

RIDGID's® gode renomé skyldes høj produktkvalitet baseret på mange års erfaring og viden, samt streng kontrol lige fra råmaterialestadiet til det færdigpakkede produkt. Dette betyder, at den professionelle håndværker har udstrakt tillid til produktet. På alle RIDGID® produkter ydes fuld garanti mod fabriktions- og materialefejl i henhold den danske Købelov.

Hvad er dækket?

På alle RIDGID®-produkter ydes garanti mod fabriktions- og materialefejl.

Hvor lang tid gælder garantien?

Garantien dækker imod fabriktions- og materialefejl i henhold til Købeloven. Garantien gælder dog ikke for Kollmann værktøj, spiraler og stålstænger.

Sådan kan du få service

Du kan udnytte fordelene ved denne garanti ved at indlevere det komplette produkt via forudbetalt transport til alle autoriserede RIDGID® SERVICECENTRE. Rørtænger og andet håndværktøj bør returneres til det sted, hvor produktet er købt.

Hvad vi gør for at afhjælpe problemet

Produkter, der er dækket af garantien, vil blive repareret eller erstattet efter RIDGE TOOLS' skøn, og returneret franko.

Hvad er ikke dækket?

Fejl opstået på grund af forkert brug eller normal slitage dækkes ikke af garantien. RIDGE TOOL er ikke ansvarlig for eventuelle følgeskader.

Hvilken indflydelse har lokal lovgivning på garantien?

Visse lande anerkender ikke undtagelser eller begrænsninger i garantien for følgeskader. Lokal lovgivning kan evt. give andre rettigheder end her nævnt.

Ingen anden skriftlig garanti end denne er gældende

Denne garanti er den eneste garanti der er gældende for RIDGID® produkter. Ingen person udenfor RIDGID® koncernen har autoritet til at love garanti på The Ridge Tool Companys vegne.



Erklæring om EU-overensstemmelse



Alle RIDGID® og RIDGID® Kollmann maskiner er testet og overholder kravene i henhold til følgende europæiske direktiver:

Maskindirektivet (98/37/EEC)

Lavspændingsdirektiv 2006/95/EEC

Direktivet for elektromagnetisk kompatibilitet (89/336/EEC) samt ændringer heraf.

Ridge Tool Company har udarbejdet teknisk konstruktionsmateriale for hver maskine, der viser afprøvningerne og de direktiver, som maskinerne opfylder kravene til. Alle maskiner er CE -mærket og leveres med en overensstemmelseserklæring.

Ridge Tool Company har et dokumenteret kvalitetssystem, som overholder kravene i henhold til ISO 9001 og er tredjepartscertificeret for Ridge Tool Company, Elyria, USA, Urick Foundry, Erie, USA samt RIDGID® products, Orange, USA.

Som anført i direktivet er følgende støj- og vibrationsdata gældende for maskinerne i henhold til gældende standarder.

Se side 179.